

Informe de Auditoría de Cuentas Anuales
emitido por un Auditor Independiente

FUNDACIÓN DFA
Cuentas Anuales
correspondientes al ejercicio anual terminado
el 31 de diciembre de 2022



INFORME DE AUDITORÍA DE CUENTAS ANUALES EMITIDO POR UN AUDITOR INDEPENDIENTE

Al patronato de FUNDACIÓN DFA:

Opinión

Hemos auditado las cuentas anuales de Fundación DFA (la Fundación), que comprenden el balance a 31 de diciembre de 2022, la cuenta resultados y la memoria correspondientes al ejercicio anual terminado en dicha fecha.

En nuestra opinión, las cuentas anuales adjuntas expresan, en todos los aspectos significativos, la imagen fiel del patrimonio y de la situación financiera de la Fundación a 31 de diciembre de 2022, así como de sus resultados correspondientes al ejercicio anual terminado en dicha fecha, de conformidad con el marco normativo de información financiera que resulta de aplicación (que se identifica en la nota 2 de la memoria) y, en particular, con los principios y criterios contables contenidos en el mismo.

Fundamento de la opinión

Hemos llevado a cabo nuestra auditoría de conformidad con la normativa reguladora de la actividad de auditoría de cuentas vigente en España. Nuestras responsabilidades de acuerdo con dichas normas se describen más adelante en la sección *Responsabilidades del auditor en relación con la auditoría de las cuentas anuales* de nuestro informe.

Somos independientes de la Fundación de conformidad con los requerimientos de ética, incluidos los de independencia, que son aplicables a nuestra auditoría de las cuentas anuales en España según lo exigido por la normativa reguladora de la actividad de auditoría de cuentas. En este sentido, no hemos prestado servicios distintos a los de la auditoría de cuentas ni han concurrido situaciones o circunstancias que, de acuerdo con lo establecido en la citada normativa reguladora, hayan afectado a la necesaria independencia de modo que se haya visto comprometida.

Consideramos que la evidencia de auditoría que hemos obtenido proporciona una base suficiente y adecuada para nuestra opinión.

Aspectos más relevantes de la auditoría

Los aspectos más relevantes de la auditoría son aquellos que, según nuestro juicio profesional, han sido considerados como los riesgos de incorrección material más significativos en nuestra auditoría de las cuentas anuales del periodo actual. Estos riesgos han sido tratados en el contexto de nuestra auditoría de las cuentas anuales en su conjunto, y en la formación de nuestra opinión sobre éstas, y no expresamos una opinión por separado sobre esos riesgos.

1) *Cumplimiento del destino de las ayudas monetarias y no monetarias*

Descripción Tal y como muestra el balance adjunto, la Fundación tiene registradas subvenciones de capital bajo el epígrafe "Subvenciones, donaciones y legados recibidos" por importe de 5.641 miles de euros cuyo efecto en la cuenta de resultados se muestra en "Subvenciones, donaciones y legados de capital traspasados al resultado del ejercicio" por un importe de 305 miles de euros. Asimismo, la Entidad tiene registrados ingresos derivados de subvenciones de explotación bajo el epígrafe "Subvenciones imputadas al excedente del ejercicio" por importe de 3.300 miles de euros. El devengo de dichos ingresos y el registro de las citadas subvenciones, donaciones o legados, detallado en la Notas 16 y 22 de la memoria adjunta, constituye un aspecto clave en el registro de los mismos, así como el destino de las aportaciones a su finalidad tal y como se establece en los acuerdos firmados. La importancia cuantitativa de estas ayudas en el conjunto de los estados financieros y en la evolución de la Entidad, hacen que sea considerada una cuestión clave de nuestra auditoría.

Nuestra respuesta

Como parte de nuestro trabajo de auditoría hemos analizado los procedimientos establecidos por la Fundación para el reconocimiento de las subvenciones, donaciones y legados, así como su imputación a la cuenta de resultados. Asimismo, en el marco de dichos procedimientos hemos solicitado la documentación soporte justificativa, incluyendo los acuerdos firmados con las entidades financiadoras y colaboradoras, focalizándonos en su correcta contabilización y verificando que los mismos han sido aplicados a su finalidad tal y como se establece en los mencionados acuerdos y en los distintos proyectos llevados a cabo por la Fundación durante el ejercicio terminado a 31 de diciembre de 2022.

2) Reconocimiento de ingresos

Descripción Del importe registrado en el epígrafe "Ingresos de la entidad por la actividad propia" de la cuenta de resultados adjunta, un total de 4.275 miles de euros corresponden a "Aportaciones de usuarios y afiliados" derivados en su mayor parte de contratos de gestión de servicio público, con el objeto de prestar servicios de asistencia sociosanitaria en centros asistenciales para personas en situación de dependencia. La retribución por los servicios objeto de esta prestación consiste en el cobro de la cuantía estipulada en las bases del contrato considerando para ello el número de estancias o sesiones incurridas en la fecha de cierre del ejercicio, tal y como se indica en la Nota 4.n) de la memoria adjunta. La importancia cuantitativa de esta retribución en el conjunto de los estados financieros y en la evolución de la Fundación, hacen que sea considerada una cuestión clave de nuestra auditoría.

Nuestra respuesta Nuestros procedimientos de auditoría han incluido, entre otros, en el análisis de las retribuciones reconocidas como ingresos por la Fundación en base a las condiciones establecidas en los contratos de gestión.

Responsabilidad de la presidencia del Patronato en relación con las cuentas anuales

La Presidencia del Patronato de la Fundación es responsable de formular las cuentas anuales adjuntas, de forma que expresen la imagen fiel del patrimonio, de la situación financiera y de los resultados de la Fundación, de conformidad con el marco normativo de información financiera aplicable a la entidad en España, que se identifica en la nota 2 de la memoria adjunta, y del control interno que consideren necesario para permitir la preparación de cuentas anuales libres de incorrección material, debida a fraude o error.

En la preparación de las cuentas anuales, los miembros del Patronato son responsables de la valoración de la capacidad de la Fundación para continuar como empresa en funcionamiento, revelando, según corresponda, las cuestiones relacionadas con la empresa en funcionamiento y utilizando el principio contable de empresa en funcionamiento excepto si los miembros del Patronato tienen intención de liquidar la Fundación o de cesar sus operaciones, o bien no exista otra alternativa realista.

Responsabilidades del auditor en relación con la auditoría de las cuentas anuales

Nuestros objetivos son obtener una seguridad razonable de que las cuentas anuales en su conjunto están libres de incorrección material, debida a fraude o error, y emitir un informe de auditoría que contiene nuestra opinión.

Seguridad razonable es un alto grado de seguridad pero no garantiza que una auditoría realizada de conformidad con la normativa reguladora de la actividad de auditoría de cuentas vigente en España siempre detecte una incorrección material cuando existe. Las incorrecciones pueden deberse a fraude o error y se consideran materiales si, individualmente o de forma agregada, puede preverse razonablemente que influyan en las decisiones económicas que los usuarios toman basándose en las cuentas anuales.

Como parte de una auditoría de conformidad con la normativa reguladora de la actividad de auditoría de cuentas vigente en España, aplicamos nuestro juicio profesional y mantenemos una actitud de escepticismo profesional durante toda la auditoría. También:

- Identificamos y valoramos los riesgos de incorrección material en las cuentas anuales, debida a fraude o error, diseñamos y aplicamos procedimientos de auditoría para responder a dichos riesgos y obtenemos evidencia de auditoría suficiente y adecuada para proporcionar una base para nuestra opinión. El riesgo de no detectar una incorrección material debida a fraude es más elevado que en el caso de una incorrección material debida a error, ya que el fraude puede implicar colusión, falsificación, omisiones deliberadas, manifestaciones intencionadamente erróneas, o la elusión del control interno.
- Obtenemos conocimiento del control interno relevante para la auditoría con el fin de diseñar procedimientos de auditoría que sean adecuados en función de las circunstancias, y no con la finalidad de expresar una opinión sobre la eficacia del control interno de la entidad.
- Evaluamos si las políticas contables aplicadas son adecuadas y la razonabilidad de las estimaciones contables y la correspondiente información revelada por los miembros del Patronato.
- Concluimos sobre si es adecuada la utilización, por los miembros del Patronato, del principio contable de empresa en funcionamiento y, basándonos en la evidencia de auditoría obtenida, concluimos sobre si existe o no una incertidumbre material relacionada con hechos o con condiciones que pueden generar dudas significativas sobre la capacidad de la Fundación para continuar como empresa en funcionamiento. Si concluimos que existe una incertidumbre material, se requiere que llamemos la atención en nuestro informe de auditoría sobre la correspondiente información revelada en las cuentas anuales o, si dichas revelaciones no son adecuadas, que expresemos una opinión modificada. Nuestras conclusiones se basan en la evidencia de auditoría obtenida hasta la fecha de nuestro informe de auditoría. Sin embargo, los hechos o condiciones futuros pueden ser la causa de que la Fundación deje de ser una empresa en funcionamiento.
- Evaluamos la presentación global, la estructura y el contenido de las cuentas anuales, incluida la información revelada, y si las cuentas anuales representan las transacciones y hechos subyacentes de un modo que logran expresar la imagen fiel.


Nos comunicamos con los miembros del Patronato de la Fundación en relación con, entre otras cuestiones, el alcance y el momento de realización de la auditoría planificados y los hallazgos significativos de la auditoría, así como cualquier deficiencia significativa del control interno que identificamos en el transcurso de la auditoría.

Entre los riesgos significativos que han sido objeto de comunicación a los miembros del Patronato de la Fundación, determinamos los que han sido de la mayor significatividad en la auditoría de las cuentas anuales del periodo actual y que son, en consecuencia, los riesgos considerados más significativos.

Describimos esos riesgos en nuestro informe de auditoría salvo que las disposiciones legales o reglamentarias prohíban revelar públicamente la cuestión.



ERNST & YOUNG, S.L.
(Inscrita en el Registro Oficial de Auditores
de Cuentas con el N° 50530)



Carlos Dulce Jimeno
(Inscrito en el Registro Oficial de Auditores
de Cuentas con el N° 15156)


23 de junio de 2023




FUNDACIÓN DFA
BALANCE AL CIERRE DEL EJERCICIO 2022 (Expresado en Euros)

ACTIVO	Notas	2022	2021
ACTIVO NO CORRIENTE		15.185.352,34	15.585.845,95
Inmovilizado Intangible	5	1.334.785,09	1.355.122,63
Derechos sobre activos cedidos en uso		1.310.771,23	1.327.366,27
Patentes, licencias, marcas y similares		2.923,98	-
Aplicaciones Informáticas		21.089,88	27.756,36
Inmovilizado Material	6	9.925.758,05	10.407.623,41
Terrenos y Construcciones		8.538.789,68	9.119.161,78
Instalaciones técn. y otro inmovilizado material		1.143.827,10	1.288.461,63
Inmovilizado en curso y anticipos		243.141,27	-
Inversiones Inmobiliarias	7	2.971.410,42	3.061.172,06
Terrenos		529.721,22	529.721,22
Construcciones		2.441.689,20	2.531.450,84
Inversiones en empresas y entidades del grupo y asociadas a largo plazo	8	356.185,69	356.185,69
Instrumentos de patrimonio		356.185,69	356.185,69
Inversiones financieras a largo plazo	9, 13	597.213,09	405.742,16
Instrumentos de patrimonio		326.416,23	135.022,40
Otros activos financieros		270.796,86	270.719,76
ACTIVO CORRIENTE		7.277.625,51	5.773.055,41
Existencias	10	83.683,85	87.214,12
Bienes destinados a la actividad		83.683,85	87.214,12
Usuarios y otros deudores de la actividad propia	9, 11	708.409,50	349.344,50
Deudores comerciales y otras cuentas a cobrar	12	2.697.846,52	2.563.209,55
Clientes por ventas y prestaciones de servicios		315.308,81	338.402,19
Clientes, empresas del grupo y asociadas	25	203.395,42	236.771,66
Deudores varios		2.174.633,25	1.986.941,39
Personal		3.062,10	893,09
Activos por impuesto corriente	21	201,22	201,22
Otros créditos con las Administraciones públicas	21	1.245,72	-
Inversiones financieras a corto plazo	9, 13	45.640,96	37.097,82
Instrumentos de patrimonio		-	11.940,34
Créditos a terceros		45.031,96	25.082,48
Otros activos financieros		609,00	75,00
Periodificaciones a corto plazo		26.900,15	28.547,25
Efectivo y otros activos líquidos equivalentes	14	3.715.144,53	2.707.642,17
Tesorería		3.715.144,53	2.707.642,17
TOTAL ACTIVO		22.462.977,85	21.358.901,36

Fecha de formulación:
22 de marzo de 2023


Marta Valencia Betrán
Presidenta



Juan Carlos Castro Fernández
Secretario V.Bº.




FUNDACIÓN DFA
BALANCE AL CIERRE DEL EJERCICIO 2022 (Expresado en Euros)

PATRIMONIO NETO Y PASIVO	Notas	2022	2021
PATRIMONIO NETO		18.959.161,90	18.477.763,94
FONDOS PROPIOS		13.318.180,36	12.679.764,61
Dotación Fundacional	15	6.977.045,46	6.977.045,46
Dotación Fundacional		6.977.045,46	6.977.045,46
Reservas	15	5.702.719,15	5.013.165,14
Otras reservas		5.702.719,15	5.013.165,14
Excedente del ejercicio	3	638.415,75	689.554,01
SUBVENCIONES, DONACIONES Y LEGADOS RECIBIDOS	16	5.640.981,54	5.797.999,33
Subvenciones		3.727.848,16	3.852.256,54
Donaciones y legados		1.913.133,38	1.945.742,79
PASIVO NO CORRIENTE		608.207,73	817.348,80
Provisiones a largo plazo	18	12.101,57	15.023,85
Deudas a largo plazo	9	596.106,16	802.324,95
Deudas con entidades de crédito	17	559.669,54	765.434,03
Otros pasivos financieros	19	36.436,62	36.890,92
PASIVO CORRIENTE		2.895.608,22	2.063.788,62
Provisiones a corto plazo	18	107.956,02	56.894,39
Deudas a corto plazo		1.407.753,18	1.188.791,06
Deudas con entidades de crédito	9, 17	206.196,04	204.169,58
Otros pasivos financieros	19	1.201.557,14	984.621,48
Beneficiarios acreedores	9, 20	24.400,00	26.000,00
Acreedores comerciales y otras cuentas a pagar		1.355.499,02	792.103,17
Proveedores	9	501.113,86	390.497,97
Proveedores, empresas y entidades del grupo y asociadas	9, 25	158.362,32	28.182,36
Acreedores varios	9	709,06	2.549,17
Personal	9	346.758,89	118.984,47
Otras deudas con las Administraciones Públicas	21	337.699,05	251.002,28
Anticipos de clientes	9	10.855,84	886,92
TOTAL PATRIMONIO NETO Y PASIVO		22.462.977,85	21.358.901,36

Fecha de formulación:
22 de marzo de 2023


Marta Valencia Betrán
Presidenta



Juan Carlos Castro Fernández
Secretario V.Bº.




FUNDACIÓN DFA
CUENTA DE RESULTADOS CORRESPONDIENTE AL EJERCICIO
TERMINADO EL 31 DE DICIEMBRE DE 2022 (Expresada en Euros)

	Notas	2022	2021
EXCEDENTE DEL EJERCICIO			
Ingresos de la entidad por la actividad propia		7.695.270,65	7.194.819,46
Aportaciones de usuarios y afiliados	11	4.274.553,79	3.867.088,74
Ingresos de promociones, patrocinadores y colaboraciones	11, 22	120.892,29	145.455,97
Subvenciones imputadas al excedente del ejercicio	22	3.299.824,57	3.182.274,75
Ventas y otros ingresos ordinarios de la actividad mercantil	22	5.156.931,83	4.696.164,61
Ventas		626.811,96	571.926,71
Prestaciones de servicios		4.530.119,87	4.124.237,90
Ayudas monetarias y otros		(34.551,79)	(29.721,86)
Ayudas monetarias	20	(25.367,93)	(26.060,00)
Gastos por colaboraciones y del órgano de gobierno	22	(4.278,09)	(2.889,75)
Reintegro de subvenciones, donaciones y legados		(4.905,77)	(772,11)
Aprovisionamientos		(1.007.165,93)	(823.404,42)
Consumo de mercaderías	22	(390.327,95)	(367.981,10)
Consumos de materias primas y otras materias consumibles	22	(106.075,61)	(79.144,08)
Trabajos realizados por otras empresas		(503.710,90)	(375.844,98)
Deterioro de mercaderías, materias primas y otros aprovisionamientos	10	(7.051,47)	(434,26)
Otros ingresos de la actividad	22	290.830,00	282.593,05
Gastos de personal		(9.100.055,45)	(8.480.919,45)
Sueldos, salarios y asimilados		(8.028.235,68)	(7.479.682,55)
Cargas sociales	22	(1.071.819,77)	(1.001.236,90)
Otros gastos de la actividad	22	(1.606.528,64)	(1.402.253,36)
Servicios exteriores		(1.547.820,33)	(1.328.496,53)
Tributos		(61.059,73)	(64.329,68)
Pérdidas, deterioro y variación de provisiones por operaciones comerciales		2.823,56	(9.536,89)
Otros gastos de gestión corriente		(472,14)	109,74
Amortización del inmovilizado	5, 6 y 7	(1.021.806,17)	(1.048.886,26)
Subvenciones, donaciones y legados de capital traspasados al resultado del ejercicio	16	305.362,73	291.488,90
Subvenciones de capital traspasados al resultado del ejercicio		270.723,32	255.736,10
Donaciones y legados de capital traspasados al resultado del ejercicio		34.639,41	35.752,80
Excesos de provisiones	18	-	2.250,00
Deterioro y resultado por enajenaciones del inmovilizado	6 y 7	19.412,20	16.320,70
Resultados por enajenaciones y otras		19.412,20	16.320,70
Otros resultados	22	(40.000,00)	4.045,25
EXCEDENTE DE LA ACTIVIDAD		657.699,43	702.496,62
Ingresos financieros		226,56	302,76
De valores negociables y otros instrumentos financieros		226,56	302,76
De terceros		226,56	302,76
Gastos financieros		(10.747,88)	(13.264,33)
Por deudas con terceros		(10.729,26)	(13.251,19)
Por actualización de provisiones		(18,62)	(13,14)
Variación del valor razonable en instrumentos financieros		(8.765,05)	18,96
Cartera de negocios y otros		(8.765,05)	18,96
Diferencias de cambio		2,69	-
EXCEDENTE DE LAS OPERACIONES FINANCIERAS		(19.283,68)	(12.942,61)
EXCEDENTE ANTES DE IMPUESTOS	21	638.415,75	689.554,01
Impuesto sobre beneficios	21	-	-
VARIACIÓN DE PATRIMONIO NETO RECONOCIDA EN EL EXCEDENTE DEL EJERCICIO	3	638.415,75	689.554,01
Ingresos y gastos imputados directamente al patrimonio neto:			
Subvenciones recibidas	16	148.344,94	83.749,61
VARIACIÓN DE PATRIMONIO NETO POR INGRESOS Y GASTOS RECONOCIDOS DIRECTAMENTE EN EL PATRIMONIO NETO	21	148.344,94	83.749,61
Reclasificaciones al excedente del ejercicio:			
Subvenciones recibidas		(270.723,32)	(255.736,10)
Donaciones y legados recibidos		(34.639,41)	(35.752,80)
VARIACIÓN DE PATRIMONIO NETO POR RECLASIFICACIONES AL EXCEDENTE DEL EJERCICIO	16	(305.362,73)	(291.488,90)
VARIACIÓN DE PATRIMONIO NETO POR INGRESOS Y GASTOS IMPUTADOS DIRECTAMENTE AL PATRIMONIO NETO		(157.017,79)	(207.739,29)
RESULTADO TOTAL, VARIACIÓN DE PATRIMONIO NETO EN EL EJERCICIO		481.397,96	481.814,72

Fecha de formulación:
22 de marzo de 2023


María Valencia Betrán
Presidenta


Juan Carlos Castro Fernández
Secretario V.B.



FUNDACIÓN DFA

MEMORIA DE LAS CUENTAS ANUALES DEL EJERCICIO 2022

Fecha de formulación:
22 de marzo de 2023

Marta Valencia Betrán
Presidenta

Juan Carlos Castro Fernández
Secretario V.B.



FUNDACIÓN DFA

MEMORIA DE LAS CUENTAS ANUALES DEL EJERCICIO 2022 (Expresada en euros)

1. Actividad de la Fundación

1.1 Constitución y domicilio social

Fundación Dfa (en adelante la Fundación o Dfa) fue constituida por la Asociación Disminuidos Físicos de Aragón con el nombre de Fundación Disminuidos Físicos de Aragón por tiempo indefinido el día 27 de julio de 2006 con el número de protocolo 1.797, ante el notario de Zaragoza D. Rafael Bernabé Panós, siendo su número de identificación fiscal el G-99118598. Tiene su domicilio social en la c/José Luis Pomarón, 9 de Zaragoza. Con fecha 23 de septiembre de 2008 cambió su denominación, pasando a denominarse Fundación Dfa. Se encuentra registrada en el en el Registro de Fundaciones de Aragón bajo el número 213 (I). Su ámbito de actuación es principalmente la Comunidad Autónoma de Aragón. Está calificada como Centro Especial de Empleo en las comunidades de Castilla y León y Castilla La Mancha con los números de expediente 09/52/01/jcl, y clm-45-022 respectivamente. En Aragón está inscrita en el Registro de Centros Especiales de Empleo sin ánimo de lucro con el número de expediente C.A. 04/2011. En cualquiera de las actividades desarrolladas se da prioridad al empleo de personas con discapacidad como un método más de promoción de la empleabilidad.

El objeto social de la Fundación es la realización, de forma directa o concertada, de programas que faciliten el pleno desarrollo social, laboral y cultural de las personas con discapacidad, dependientes y de los grupos de personas en riesgo de exclusión en que se integran para la abolición de la marginación social, con especial atención al colectivo de la infancia, juventud, mayores y mujeres. Para la consecución de los fines precedentes, la Fundación llevará a cabo las siguientes actividades:

- a) Crear, mantener y gestionar centros y programas de carácter asistencial, rehabilitadores, preventivos y de reinserción laboral, centros especiales de empleo con actividades de apoyo social, de desarrollo de capacidades laborales, de tipo cultural y formativos, como medio para reducir eficazmente las diferencias y la promoción de comportamientos favorables a la normalización social y cultural de la población beneficiaria de la Fundación.
- b) Realizar actividades mercantiles aprobadas por el Patronato en la forma dispuesta en la Ley de Fundaciones.
- c) Aceptar y desempeñar tutorías de personas con discapacidad o dependientes incapacitados.
- d) Otorgar becas que contribuyan al diseño y realización de proyectos favorecedores de los fines de la Fundación.

- e) Mejorar las condiciones de vida de los beneficiarios de la Fundación, consiguiéndoles los medios físicos, sociales, culturales, económicos y de integración laboral que les permitan una vida social activa y su desarrollo creador.
- f) Intervenir en cuantos aspectos estén relacionados con el sistema de servicios públicos o de la realidad social que incidan en la problemática de las personas de los colectivos menos favorecidos, a través de las fórmulas legales que se consideren convenientes.
- g) La investigación en los distintos campos objeto de los fines fundacionales, con el ánimo de prevenir y mejorar la atención y calidad de vida de los beneficiarios de la misma.
- h) Asegurar la calidad de las atenciones y favorecer la creación de mecanismos eficaces para el control de la calidad de los servicios que la Fundación oferte.
- i) Cualquier otra que el Patronato considere oportuna conforme a la legislación vigente en la materia.

Para ello, lleva a cabo la realización de actividades y la prestación de servicios, tanto en el ámbito de la acción social como en los campos de la educación, la cultura, el deporte o cualquier otro destinado a fomentar el desarrollo integral del individuo, y más concretamente, en el área específica de las personas con discapacidad, con el fin de alcanzar la igualdad de oportunidades y conseguir su plena participación social.

Para desarrollar dicho objeto social, la Fundación lleva a cabo de modo diferenciado, por un lado, actividades formativas en colaboración con Organismos Públicos tales como el Instituto Aragonés de Servicios Sociales (IASS), el Instituto Aragonés de Empleo (INAEM), el Gobierno de Aragón y otros; por otro lado, actividades de promoción de la empleabilidad como Centro Especial de Empleo para el colectivo de personas con discapacidad; finalmente, actividades asistenciales y socio sanitarias.

Para el logro de estas finalidades la Fundación cuenta:

- a) Para la formación, con un equipo de profesionales, instalaciones y medios adecuados y homologados para realizar dicha labor.
- b) En cuanto a la promoción de la empleabilidad, con un kiosco para la venta de prensa, revistas y otros; con cuatro aparcamientos gestionados directamente en Zaragoza y Teruel; con una cafetería; con varios centros de atención telefónica en Zaragoza, Huesca y Toledo; un centro de gestión documental; y prestamos servicios para diferentes entidades públicas y privadas en el ámbito de la conserjería, control de accesos en aparcamientos y gasolineras de terceros, etc. Así mismo, está autorizada como Agencia de Colocación por el Instituto Aragonés de Empleo para realizar la intermediación laboral que tienen como finalidad proporcionar a las personas trabajadoras un empleo adecuado a sus características.
- c) En cuanto a la atención asistencial y sociosanitaria, con dos residencias especializadas en personas con grandes problemas de movilidad y dependencia así como un centro de día para personas con discapacidad; con un establecimiento dedicado al asesoramiento y a la venta de artículos de ortopedia y ayudas técnicas y con un servicio de ayuda a domicilio. También cuenta con cinco centros de rehabilitación física y dos de rehabilitación integral y atención temprana. Así mismo, se prestan servicios para otra residencia y un centro ocupacional gestionados por otra entidad del Grupo.

Todo lo anterior, unido a los servicios de apoyo al colectivo de personas con discapacidad que gestiona la Fundación como son el Centro de Apoyo Social (C.A.S.) y actividades de tiempo libre (C.C.R.), junto a colaboraciones y participaciones puntuales con otras asociaciones forman el mapa de actividades de la Fundación.

Se ha aprovechado la existencia de ayudas para el fomento de empleo en forma de subvenciones, potenciando la creación de empleo del colectivo a través de empresas participadas, todas ellas calificadas como Centro Especiales de Empleo. Así, se ha consolidado la actividad de prestación de servicios en aparcamientos en la ciudad de Zaragoza por la entidad Zaragoza Parkings, S.L.; se ha potenciado el trabajo en Desarrollo Social e Integración, S.L., así como el servicio de transporte adaptado realizado por Gestión Asistencial Aragonesa, S.L. y los servicios de asesoría contable y jurídica y de administración de fincas por GP-7, S.L.

Las ubicaciones principales de las distintas actividades son como sigue:

Centro	Dirección	Localidad
Servicio de apoyo a la dependencia:		
Centros de Apoyo Social:	Andrés Gurrpide 8-10 Aragón, 3 Temprado, 12	Zaragoza Huesca Teruel
Centros de Rehabilitación:	Rehabilitación y fisioterapia:	
	José Luis Pomarón, 9 Juan Ramón Jiménez, 2 Jesús Gracia, 2 Aragón, 3 Temprado, 12	Zaragoza Zaragoza Zaragoza Huesca Teruel
	Centros de Desarrollo Infantil:	
	José Luis Pomarón, 9 Jesús Gracia, 2 Jesús Gracia, 2	Zaragoza Zaragoza Zaragoza
Centro Cultural y Recreativo:		
Formación:	José Luis Pomarón, 9 Jesús Gracia, 2 Aragón, 3 Temprado, 12	Zaragoza Zaragoza Huesca Teruel
Centros Residenciales:		
Residencias:	José Luis Pomarón, 11 Jesús Gracia, 2	Zaragoza Zaragoza
Centro de día:	Jesús Gracia, 2	Zaragoza
Promoción de la Empleabilidad:		
Kioscos:	Hospital Miguel Servet	Zaragoza
Gestión Documental:	Andrés Gurrpide 12	Zaragoza
Atención Telefónica:	Jesús Gracia, 2 Paseo de Bachilleres, 10 Ronda Agustinos, 3 Av. Dr. Artero, 23	Zaragoza Toledo Huesca Huesca
Aparcamientos	Ramón Pignatelli, 62 Padre Arrupe, 13 Paseo La Glorieta, 2 Plaza San Juan, S/N	Zaragoza Zaragoza Teruel Teruel
Ortopedia	Miguel Servet, 1	Zaragoza
Cafetería	José Luis Pomarón, 9	Zaragoza

Fundación Dfa es la entidad dominante de un grupo de sociedades conocido como Grupo Dfa. Las cuentas anuales consolidadas de Grupo Dfa del ejercicio terminado el 31 diciembre de 2022 serán

formuladas por la Presidenta de la Fundación el día 22 de marzo de 2023 y serán depositadas en el Registro Mercantil de Zaragoza.

Así mismo, Fundación Dfa y Fundación Instituto para la Integración Social constituyen una red de entidades sin fines lucrativos que tienen por objetivo la cooperación para el mejor ejercicio de sus fines sociales, en relaciones distintas de las de propiedad, control o gestión comunes, tales como el uso de un nombre común, compartir políticas, procedimientos de calidad, estrategias o recursos profesionales o del voluntariado, tanto en su actividad operativa, como en lo relativo a su financiación o inversión, o a su política de información y rendimiento de cuentas. En concreto, Fundación Dfa comparte como patronos a personas físicas así como órganos de dirección y dirige las políticas financieras de Fundación Instituto para la Integración Social, además de participar en las mismas sociedades. Por tanto, aunque se elevó una consulta al Instituto de Contabilidad y Auditoría de Cuentas sobre si existía control y cuál era el perímetro de consolidación en el caso de existir Grupo, resolviendo en la interpretación recibida del Instituto de Contabilidad y Auditoría de Cuentas de fecha 2 de marzo de 2011, que el deber de consolidación sólo aplica a la Fundación Dfa en relación con las empresas que controle, sin que para ello sea requisito *sine qua non* participar en su capital social, las dos fundaciones han decidido, de acuerdo a la Disposición adicional primera, apartado 2, del Real Decreto 1491/2011, de 24 de octubre, por el que se aprueban las normas de adaptación del Plan General de Contabilidad a las entidades sin fines lucrativos y el modelo de plan de actuación de las entidades sin fines lucrativos, presentar cuentas agregadas de forma voluntaria. Dichas cuentas estarán disponibles en su página web <https://www.fundaciondfa.es/transparencia/fundacion-dfa>.

2. Bases de presentación

a) Imagen fiel

Las cuentas anuales se han preparado a partir de los registros contables de la Fundación y se presentan de acuerdo con la legislación mercantil vigente y con el marco normativo de información financiera aplicable a la Fundación, que es el establecido en el Plan General de Contabilidad aprobado por el Real Decreto 1514/2007, de 16 de noviembre, el cual desde su publicación ha sido objeto de varias modificaciones, la última de ellas mediante el Real Decreto 1/2021, de 12 de enero, y sus normas de desarrollo, y en el Plan General de Contabilidad adaptado a las entidades sin fines lucrativos (Real Decreto 1491/2011 de 24 de octubre), con objeto de mostrar la imagen fiel del patrimonio, de la situación financiera y de las variaciones originadas en el patrimonio neto de la Fundación.

No han existido circunstancias excepcionales que hayan originado la necesidad de no-aplicación de las disposiciones legales en materia contable, ni existen informaciones complementarias a las incluidas en las cuentas anuales necesarias para mostrar la imagen fiel.

b) Principios contables

Tanto en el desarrollo del proceso contable del ejercicio económico, como en la confección de las presentes cuentas anuales no ha sido vulnerado ningún principio contable obligatorio.

c) Aspectos críticos de la valoración y estimación de la incertidumbre

La preparación de las cuentas anuales exige el uso por parte de la Fundación de ciertas estimaciones y juicios en relación con el futuro que se evalúan continuamente y se basan en la experiencia histórica y otros factores, incluidas las expectativas de sucesos futuros que se creen razonables. A continuación se explican las estimaciones y juicios que tienen un mayor riesgo de dar lugar a un ajuste material en los valores en libros de los activos y pasivos dentro del ejercicio financiero siguiente.

- Obligaciones por arrendamientos

La Fundación mantiene contratos de arrendamientos para el desarrollo de su actividad. La clasificación de dichos arrendamientos como operativos o financieros requiere que la Fundación determine, basado en la evaluación de los términos y condiciones de estos contratos, quién retiene todos los riesgos y beneficios de la propiedad de los bienes, y en consecuencia con esa evaluación los contratos serán clasificados como arrendamientos operativos o como arrendamientos financieros.

- Obligaciones por arrendamientos – la Fundación como arrendador

La Fundación mantiene contratos de arrendamientos sobre propiedades de inversión, como se indica en la nota 7. La Fundación ha determinado que, basado en la evaluación de los términos y condiciones de estos contratos, retiene todos los riesgos y beneficios de la propiedad de las propiedades de inversión reconociendo por lo tanto estos contratos como arrendamientos operativos.

- Fiscalidad

Según establece la legislación vigente, los impuestos no pueden considerarse definitivamente liquidados hasta que las declaraciones presentadas hayan sido inspeccionadas por las autoridades fiscales o haya transcurrido el plazo de prescripción de cuatro años. En opinión de los miembros del Patronato no existen contingencias que pudieran resultar en pasivos adicionales de consideración para la Fundación en caso de inspección.

- Vida útil de los activos materiales e intangibles

La dirección de la Fundación determina las vidas útiles estimadas y los correspondientes cargos por amortización para su inmovilizado. Esta estimación se basa en los ciclos de vida proyectados de los bienes. La Fundación incrementará el cargo por amortización cuando las vidas útiles sean inferiores a las vidas estimadas anteriormente o amortizará o eliminará activos obsoletos técnicamente o no estratégicos que se hayan abandonado o vendido.

- Deterioro de activos no financieros

La Fundación analiza anualmente si existen indicadores de deterioro para los activos no financieros. Dichos activos no financieros se someten a la prueba de deterioro de valor cuando existen indicadores de su deterioro.

- Provisiones

La Fundación reconoce provisiones sobre riesgos, de acuerdo con la política contable indicada en la nota 4 de esta memoria. La Fundación ha realizado juicios y estimaciones en relación con

la probabilidad de ocurrencia de dichos riesgos, así como la cuantía de los mismos, y ha registrado una provisión cuando el riesgo ha sido considerado como probable, estimando el coste que le originaría dicha obligación.

- Cálculo de los valores razonables, de los valores en uso y de los valores actuales

El cálculo de valores razonables, valores en uso y valores actuales implica el cálculo de flujos de efectivo futuros y la asunción de hipótesis relativas a los valores futuros de los flujos así como las tasas de descuento aplicables a los mismos. Las estimaciones y las asunciones relacionadas están basadas en la experiencia histórica y en otros factores diversos que son entendidos como razonables de acuerdo con las circunstancias.

A pesar de que estas estimaciones se realizaron en función de la mejor información disponible en la fecha de formulación de estas cuentas anuales sobre los hechos analizados, es posible que acontecimientos que puedan suceder en el futuro obliguen a modificarlas al alza o a la baja en posteriores ejercicios, lo que se haría de forma prospectiva reconociendo los efectos del cambio de estimación en las correspondientes cuentas de pérdidas y ganancias futuras.

- d) Comparación de la información

De acuerdo con la legislación mercantil, se presenta, a efectos comparativos, con cada una de las partidas del balance y de la cuenta de resultados, así como en el Estado de flujos de efectivo y el Estado de Cambios en el patrimonio, además de las cifras del ejercicio 2022, las correspondientes al ejercicio anterior. En la memoria también se incluye información cuantitativa del ejercicio anterior, salvo cuando una norma contable específicamente establece que no es necesario.

3. Excedente del ejercicio y propuesta de aplicación

- a) Formación del excedente

	<u>Euros</u>
Excedentes positivos de la actividad	657.699,43
Excedentes financieros negativos	(19.283,68)
Impuesto sobre sociedades	-
Excedente del ejercicio	<u>638.415,75</u>

b) Propuesta de aplicación

La propuesta de distribución del excedente del ejercicio de 2022 que se presenta de acuerdo con lo establecido por el artículo 25, apartado 2, de la Ley 50/2002 de 26 de diciembre, de Fundaciones, al Patronato es la siguiente:

	<u>Euros</u>
Base de reparto	
Excedente del ejercicio	<u>638.415,75</u>
	638.415,75
Distribución	
Reservas voluntarias	<u>638.415,75</u>
	638.415,75

c) Limitaciones para la aplicación del excedente

De acuerdo con el artículo 27 de la Ley 50/2002, de 26 de diciembre, de Fundaciones, deberá ser destinado a la realización de los fines de la Fundación al menos el 70% de los resultados de las explotaciones económicas que se desarrollen y de los ingresos que se obtengan por cualquier otro concepto, deducidos los gastos realizados, para la obtención de tales resultados o ingresos, debiendo destinar el resto a incrementar bien la dotación o bien las reservas según acuerdo del Patronato. Los gastos realizados para la obtención de tales ingresos podrán estar integrados, en su caso, por la parte proporcional de los gastos por servicios exteriores, de los gastos de personal, de los gastos de gestión, de los gastos financieros y de los tributos, en cuanto contribuyan a la obtención de ingresos, excluyendo de este cálculo los gastos realizados para el cumplimiento de los fines estatutarios. El plazo para el cumplimiento de esta obligación será el comprendido entre el inicio del ejercicio en que se hayan obtenido los respectivos ingresos y resultados y los cuatro años siguientes al cierre de dicho ejercicio.

Adicionalmente, según los Estatutos de la Fundación, la distribución de los resultados se efectuará aplicándose en su totalidad los posibles beneficios o excedentes que pudieran producirse en cada ejercicio a la mejora o ampliación de sus estructuras productivas y de integración sociolaboral de las personas con discapacidad.

4. Criterios contables

Los criterios de valoración aplicados en relación con las diferentes partidas comprensivas de las presentes cuentas anuales han sido los requeridos con carácter general por la normativa contable vigente y, en particular, los siguientes:

a) Inmovilizado intangible

Los activos intangibles se encuentran valorados por su precio de adquisición o por su coste de producción, minorado por la amortización acumulada y por las posibles pérdidas por deterioro de su valor. Un activo intangible se reconoce como tal si y sólo si es probable que genere beneficios futuros a la Fundación y que su coste pueda ser valorado de forma fiable.

Se incluyen en el precio de adquisición o coste de producción los gastos financieros de financiación específica o genérica devengados antes de la puesta en condiciones de funcionamiento de aquellos activos que necesitan más de un año para estar en condiciones de uso.

El importe de los trabajos realizados por la Fundación para su propio inmovilizado intangible se calcula sumando los costes directos o indirectos imputables a dichos elementos.

Las concesiones administrativas y los derechos sobre activos cedidos en uso figuran en el activo por su coste menos la amortización acumulada y el importe acumulado de las correcciones valorativas por deterioro reconocidas. Se amortizan linealmente durante el período concesional.

Las patentes, licencias, marcas y similares se contabilizan por su coste de adquisición y se amortizan linealmente a lo largo de su vida útil, que se estima en términos generales en diez años.

Las aplicaciones informáticas se contabilizan por su coste de adquisición y se amortizan linealmente a lo largo de su vida útil, que se estima en términos generales en un período de entre 3 y 5 años.

Los gastos relacionados con el mantenimiento de programas informáticos se reconocen como gasto cuando se incurre en ellos. Los costes directamente relacionados con la producción de programas informáticos únicos e identificables controlados por la Fundación, y que sea probable que vayan a generar beneficios económicos superiores a los costes durante más de un año, se reconocen como activos intangibles. Los costes directos incluyen los gastos del personal que desarrolla los programas informáticos y un porcentaje adecuado de gastos generales.

Los costes de desarrollo de programas informáticos reconocidos como activos se amortizan durante sus vidas útiles estimadas (que no superan los 3 años).

La Fundación ha clasificado todos sus elementos de inmovilizado intangible como bienes de inmovilizado no generadores de flujos de efectivos ya que todos sus bienes están dedicados a obtener un beneficio social y no económico de acuerdo con los fines de la Fundación establecidos en sus Estatutos, dentro de los cuales se encuentra la promoción laboral de los colectivos que atiende la Fundación. Un bien de inmovilizado no generador de flujos de efectivo es aquel que posee una finalidad distinta a la de generar un rendimiento comercial, como son los flujos económicos sociales que generan dichos activos y que benefician a la colectividad, esto es, su beneficio social. Los componentes o usos generadores de flujos de efectivo que se consideran como accesorios con respecto del objetivo principal del activo como un todo se consideran íntegramente como no generador de flujos de efectivo.

b) Inmovilizaciones materiales

Las inmovilizaciones materiales se valoran a su coste, ya sea éste el precio de adquisición o el coste de producción, menos la amortización acumulada y el importe acumulado de las pérdidas reconocidas. Cuando se trate de bienes adquiridos a título gratuito se considerará como precio de adquisición el valor razonable de los mismos en el momento de la adquisición. Los costes de ampliación, modernización o mejora de los bienes del inmovilizado material se incorporan al activo como mayor valor del bien exclusivamente cuando suponen un aumento de su capacidad, productividad o alargamiento de su vida útil, y siempre que sea posible conocer o estimar el valor contable de los elementos que resultan dados de baja del inventario por haber sido sustituidos. Las bajas y enajenaciones se reflejan contablemente mediante la eliminación del coste del elemento y la amortización acumulada correspondiente.

Los costes de reparaciones importantes se activan en la medida en que supongan un aumento de su capacidad, productividad o alargamiento de su vida útil y se amortizan durante la vida útil estimada de los mismos, mientras que los gastos de mantenimiento recurrentes se cargan en la cuenta de resultados durante el ejercicio en que se incurre en ellos.

La amortización del inmovilizado material, con excepción de los terrenos que no se amortizan, se calcula sistemáticamente por el método lineal en función de su vida útil estimada, atendiendo a la depreciación efectivamente sufrida por su funcionamiento, uso y disfrute. Las vidas útiles estimadas son:

	<u>Años</u>
Construcciones	50
Instalaciones	8-20
Maquinaria	8-10
Utillaje	3-4
Mobiliario y Enseres	6-10
Elementos de Transporte	4-6
Equipos para proceso de información	4
Otro inmovilizado material	5-10

El valor residual y la vida útil de los activos se revisan, ajustándose si fuese necesario en la fecha de cada balance.

Los costes de renovación, ampliación o mejora realizados en los bienes cedidos para su uso se amortizan en función de su vida útil estimada en base a los coeficientes expuestos para inmovilizaciones materiales similares o bien en función de la duración de la cesión si ésta fuera menor.

La Fundación ha clasificado todos sus elementos de inmovilizaciones materiales como bienes de inmovilizado no generadores de flujos de efectivos (ver su definición en nota 4.a) ya que todos sus bienes están dedicados a obtener un beneficio social y no económico de acuerdo con los fines de la Fundación establecidos en sus Estatutos, dentro de los cuales se encuentra la promoción laboral de los colectivos que atiende la Fundación.

Cuando el valor contable de un activo es superior a su importe recuperable estimado, su valor se reduce de forma inmediata hasta su importe recuperable excepto para los bienes considerados no generadores de flujos cuyo deterioro es hasta el importe de reposición (nota 4.d).

Las pérdidas y ganancias por la venta de inmovilizado material se calculan comparando los ingresos obtenidos por la venta con el valor contable y se registran en la cuenta de resultados.

Los gastos financieros directamente atribuibles a la adquisición o construcción de elementos del inmovilizado que necesiten un periodo de tiempo superior a un año para estar en condiciones de uso se incorporan a su coste hasta que se encuentran en condiciones de funcionamiento.

c) Inversiones inmobiliarias

Las inversiones inmobiliarias comprenden locales, pisos y naves en propiedad que se mantienen para la obtención de rentas a largo plazo y no están ocupadas por la Fundación. Los elementos incluidos en este epígrafe se presentan valorados por su coste de adquisición menos su correspondiente amortización acumulada y las pérdidas por deterioro que hayan experimentado. Para el cálculo de la

amortización de las inversiones inmobiliarias se utiliza el método lineal en función de los años de vida útil estimados para inmovilizaciones materiales similares.

La Fundación ha clasificado todos sus elementos de inversiones inmobiliarias como bienes de inmovilizado no generadores de flujos de efectivos (ver su definición en nota 4.a) ya que todos sus bienes están dedicados a obtener un beneficio social y no económico de acuerdo con los fines de la Fundación establecidos en sus Estatutos, dentro de los cuales se encuentra la promoción laboral de los colectivos que atiende la Fundación.

Las normas de valoración del inmovilizado material son íntegramente aplicables a las inversiones inmobiliarias.

Se realizan traspasos de bienes a inversiones inmobiliarias cuando, y sólo cuando, hay un cambio en su uso.

d) Pérdidas por deterioro del valor de los activos no financieros

Los activos no financieros se someten a pruebas de pérdidas por deterioro siempre que algún suceso o cambio en las circunstancias indique que el valor contable pueda no ser recuperable. El deterioro de valor de un activo no generador de flujos de efectivo es la pérdida de potencial de servicio de un activo, distinta a la depreciación sistemática y regular que constituye la amortización. El deterioro responde, por tanto, a una disminución en la utilidad que proporciona el activo a la entidad que lo controla. Se reconoce una pérdida por deterioro por el exceso del valor contable del activo sobre su importe recuperable, entendido éste como el valor razonable del activo menos los costes de venta y su valor en uso. A tal efecto, el valor en uso se determinará por referencia al coste de reposición. Los activos no financieros que hubieran sufrido una pérdida por deterioro se someten a revisiones a cada fecha de balance por si se hubieran producido reversiones de la pérdida.

e) Activos financieros

i) Clasificación y valoración

En el momento de reconocimiento inicial, la Fundación clasifica todos los activos financieros en una de las categorías enumeradas a continuación, que determina el método de valoración inicial y posterior aplicable:

- Activos financieros a valor razonable con cambios en la cuenta de resultados
- Activos financieros a coste amortizado
- Activos financieros a valor razonable con cambios en el patrimonio neto
- Activos financieros a coste

A continuación detallamos cada categoría aplicable en la Fundación:

- Activos financieros a valor razonable con cambios en la cuenta de resultados

La Fundación clasifica un activo financiero en esta categoría salvo que proceda su clasificación en alguna de las restantes.

En todo caso, los activos financieros mantenidos para negociar se incluyen en esta categoría. La Fundación considera que un activo financiero se mantiene para negociar cuando se cumple al menos una de las siguientes tres circunstancias:

- Se origina o adquiere con el propósito de venderlo en el corto plazo.
- Forma parte, en el momento de su reconocimiento inicial, de una cartera de instrumentos financieros identificados y gestionados conjuntamente de la que existan evidencias de actuaciones recientes para obtener ganancias en el corto plazo.
- Es un instrumento financiero derivado, siempre que no sea un contrato de garantía financiera ni haya sido designado como instrumento de cobertura.

Además de lo anterior, la Fundación tiene la posibilidad, en el momento del reconocimiento inicial, de designar un activo financiero de forma irrevocable como medido al valor razonable con cambios en la cuenta de resultados, y que en caso contrario se hubiera incluido en otra categoría (lo que suele denominarse "opción de valor razonable"). Esta opción se puede elegir si se elimina o reduce significativamente una incoherencia de valoración o asimetría contable que surgiría en otro caso de la valoración de los activos o pasivos sobre bases diferentes.

Los activos financieros clasificados en esta categoría se valoran inicialmente a valor razonable que, salvo evidencia en contrario, se asume que es el precio de la transacción, que equivale al valor razonable de la contraprestación entregada. Los costes de transacción directamente atribuibles se reconocen en la cuenta de resultados del ejercicio (esto es, no se capitalizan).

Con posterioridad al reconocimiento inicial, la Fundación valora los activos financieros comprendidos en esta categoría a valor razonable con cambios en la cuenta de resultados (resultado financiero).

- Activos financieros a coste amortizado.

La Fundación clasifica un activo financiero en esta categoría, incluso cuando esté admitido a negociación en un mercado organizado, si se cumplen las siguientes condiciones:

- La Fundación mantiene la inversión bajo un modelo de gestión cuyo objetivo es recibir los flujos de efectivo derivados de la ejecución del contrato.

-La gestión de una cartera de activos financieros para obtener sus flujos contractuales no implica que hayan de mantenerse necesariamente todos los instrumentos hasta su vencimiento; se podrá considerar que los activos financieros se gestionan con ese objetivo aun cuando se hayan producido o se espere que se produzcan ventas en el futuro. A tal efecto, la Fundación considera la frecuencia, el importe y el calendario de las ventas en ejercicios anteriores, los motivos de esas ventas y las expectativas en relación con la actividad de ventas futuras.
- Las características contractuales del activo financiero dan lugar, en fechas especificadas, a flujos de efectivo que son únicamente cobros de principal e intereses sobre el importe del principal pendiente. Esto es, los flujos de efectivo son inherentes a un acuerdo que tiene la naturaleza de préstamo ordinario o común, sin perjuicio de que la operación se acuerde a un tipo de interés cero o por debajo de mercado.

Se asume que se cumple esta condición, en el caso de que un bono o un préstamo simple con una fecha de vencimiento determinada y por el que la Fundación cobra un tipo de interés de mercado variable, pudiendo estar sujeto a un límite. Por el contrario, se asume que no se cumple esta condición en el caso de los instrumentos convertibles en instrumentos de patrimonio neto del emisor,

los préstamos con tipos de interés variables inversos (es decir, un tipo que tiene una relación inversa con los tipos de interés del mercado) o aquellos en los que el emisor puede diferir el pago de intereses, si con dicho pago se viera afectada su solvencia, sin que los intereses diferidos devenguen intereses adicionales.

Con carácter general, se incluyen en esta categoría los créditos por operaciones comerciales ("Clientes comerciales") y los créditos por operaciones no comerciales ("Otros deudores").

Los activos financieros clasificados en esta categoría se valoran inicialmente por su valor razonable, que, salvo evidencia en contrario, se asume que es el precio de la transacción, que equivale al valor razonable de la contraprestación entregada, más los costes de transacción que les sean directamente atribuibles. Esto es, los costes de transacción inherentes se capitalizan.

No obstante, los créditos por operaciones comerciales con vencimiento no superior a un año y que no tengan un tipo de interés contractual explícito, así como los créditos al personal, los dividendos a cobrar y los desembolsos exigidos sobre instrumentos de patrimonio, cuyo importe se espera recibir en el corto plazo, se valoran por su valor nominal cuando el efecto de no actualizar los flujos de efectivo no es significativo.

Para la valoración posterior se utiliza el método del coste amortizado. Los intereses devengados se contabilizan en la cuenta de resultados (ingresos financieros), aplicando el método del tipo de interés efectivo.

Los créditos con vencimiento no superior a un año que, tal y como se ha expuesto anteriormente, se valoren inicialmente por su valor nominal, continuarán valorándose por dicho importe, salvo que se hubieran deteriorado.

En general, cuando los flujos de efectivo contractuales de un activo financiero a coste amortizado se modifican debido a las dificultades financieras del emisor, la Fundación analiza si procede contabilizar una pérdida por deterioro de valor.

- Activos financieros a coste

La Fundación incluye en esta categoría, en todo caso:

- Las inversiones en el patrimonio de empresas del grupo, multigrupo y asociadas (en los estados financieros individuales).
- Las restantes inversiones en instrumentos de patrimonio cuyo valor razonable no puede determinarse por referencia a un precio cotizado en un mercado activo para un instrumento idéntico, o no puede estimarse con fiabilidad, y los derivados que tienen como subyacente a estas inversiones.

Los activos financieros híbridos cuyo valor razonable no puede estimarse de manera fiable, salvo que se cumplan los requisitos para su contabilización a coste amortizado.

- Las aportaciones realizadas como consecuencia de un contrato de cuentas en participación y similares.
- Los préstamos participativos cuyos intereses tienen carácter contingente, bien porque se pacte un tipo de interés fijo o variable condicionado al cumplimiento de

un hito en la empresa prestataria (por ejemplo, la obtención de beneficios), o bien porque se calculen exclusivamente por referencia a la evolución de la actividad de la citada empresa.

- Cualquier otro activo financiero que inicialmente procediese clasificar en la cartera de valor razonable con cambios en la cuenta de resultados cuando no sea posible obtener una estimación fiable de su valor razonable.

Las inversiones incluidas en esta categoría se valoran inicialmente al coste, que equivale al valor razonable de la contraprestación entregada más los costes de transacción que les sean directamente atribuibles. Esto es, los costes de transacción inherentes se capitalizan.

En el caso de inversiones en empresas del grupo, si existiera una inversión anterior a su calificación como empresa del grupo, multigrupo o asociada, se considerará como coste de dicha inversión el valor contable que debiera tener la misma inmediatamente antes de que la empresa pase a tener esa calificación.

La valoración posterior es también a coste, menos, en su caso, el importe acumulado de las correcciones valorativas por deterioro.

Las aportaciones realizadas como consecuencia de un contrato de cuentas en participación y similares se valoran al coste, incrementado o disminuido por el beneficio o la pérdida, respectivamente, que correspondan a la empresa como partícipe no gestor, y menos, en su caso, el importe acumulado de las correcciones valorativas por deterioro.

Se aplica este mismo criterio en los préstamos participativos cuyos intereses tienen carácter contingente, bien porque se pacta un tipo de interés fijo o variable condicionado al cumplimiento de un hito en la empresa prestataria (por ejemplo, la obtención de beneficios), o bien porque se calculan exclusivamente por referencia a la evolución de la actividad de la citada empresa. Si además de un interés contingente se acuerda un interés fijo irrevocable, este último se contabiliza como un ingreso financiero en función de su devengo. Los costes de transacción se imputan a la cuenta de resultados de forma lineal a lo largo de la vida del préstamo participativo.

ii) Baja de balance de activos financieros

La Fundación da de baja de balance un activo financiero cuando:

- Expiran los derechos contractuales sobre los flujos de efectivo del activo. En este sentido, se da de baja un activo financiero cuando ha vencido y la Fundación ha recibido el importe correspondiente.
- Se hayan cedido los derechos contractuales sobre los flujos de efectivo del activo financiero. En este caso, se da de baja el activo financiero cuando se han transferido de manera sustancial los riesgos y beneficios inherentes a su propiedad. En particular, en las operaciones de venta con pacto de recompra, factoring y titulizaciones, se da de baja el activo financiero una vez que se ha comparado la exposición de la Fundación, antes y después de la cesión, a la variación en los importes y en el calendario de los flujos de efectivo netos del activo transferido, se deduce que se han transferido los riesgos y beneficios.

Tras el análisis de los riesgos y beneficios, la Fundación registra la baja de los activos financieros conforme a las siguientes situaciones:

- Los riesgos y beneficios inherentes a la propiedad del activo se han transferido de manera sustancial. El activo transferido se da de baja de balance y la Fundación reconoce el resultado de la operación: la diferencia entre la contraprestación recibida neta de los costes de transacción atribuibles (considerando cualquier nuevo activo obtenido menos cualquier pasivo asumido) y el valor en libros del activo financiero, más cualquier importe acumulado que se haya reconocido directamente en el patrimonio neto.
 - Los riesgos y beneficios inherentes a la propiedad del activo se han retenido, por parte de la Fundación, de manera sustancial. El activo financiero no se da de baja y se reconoce un pasivo financiero por el mismo importe a la contraprestación recibida.
 - Los riesgos y beneficios inherentes a la propiedad del activo no se han transferido ni retenido de manera sustancial. En este caso caben, a su vez, dos posibles situaciones:
 - El control se cede (el cesionario tiene la capacidad práctica de volver a transmitir el activo a un tercero): el activo se da de baja de balance.
 - El control no se cede (el cesionario no tiene la capacidad práctica de volver a transmitir el activo a un tercero): la Fundación continúa reconociendo el activo por el importe al que esté expuesta a las variaciones de valor del activo cedido, es decir, por su implicación continuada, y ha de reconocer un pasivo asociado.
- iii) Deterioro del valor de los activos financieros
- Instrumentos de deuda a coste amortizado o valor razonable con cambios en la cuenta de resultados

Al menos al cierre del ejercicio la Fundación analiza si existe evidencia objetiva de que el valor de un activo financiero, o de un grupo de activos financieros con similares características de riesgo valorados colectivamente, se ha deteriorado como resultado de uno o más eventos que hayan ocurrido después de su reconocimiento inicial y que ocasionen una reducción o retraso en los flujos de efectivo estimados futuros, que pueden venir motivados por la insolvencia del deudor.

En caso de que exista dicha evidencia, la pérdida por deterioro se calcula como la diferencia entre el valor en libros y el valor actual de los flujos de efectivo futuros, incluidos, en su caso, los procedentes de la ejecución de las garantías reales y personales, que se estima van a generar, descontados al tipo de interés efectivo calculado en el momento de su reconocimiento inicial. Para los activos financieros a tipo de interés variable, se emplea el tipo de interés efectivo que corresponda a la fecha de cierre de las cuentas anuales de acuerdo con las condiciones contractuales. En el cálculo de las pérdidas por deterioro de un grupo de activos financieros, la Fundación utiliza modelos basados en fórmulas o métodos estadísticos.

Las correcciones de valor por deterioro, así como su reversión cuando el importe de dicha pérdida disminuyese por causas relacionadas con un evento posterior, se reconocen como un gasto o un ingreso, respectivamente, en la cuenta de resultados. La reversión del deterioro tiene como límite el valor en libros del activo que estaría reconocido en la fecha de reversión si no se hubiese registrado el deterioro del valor.

Como sustituto del valor actual de los flujos de efectivo futuros la Fundación utiliza el valor de mercado del instrumento, siempre que éste sea lo suficientemente fiable como para considerarlo representativo del valor que pudiera recuperar la empresa.

- Activos financieros a coste

En este caso, el importe de la corrección valorativa es la diferencia entre su valor en libros y el importe recuperable, entendido éste como el mayor importe entre su valor razonable menos los costes de venta y el valor actual de los flujos de efectivo futuros derivados de la inversión, que para el caso de instrumentos de patrimonio se calculan, bien mediante la estimación de los que se espera recibir como consecuencia del reparto de dividendos realizado por la empresa participada y de la enajenación o baja en cuentas de la inversión en la misma, bien mediante la estimación de su participación en los flujos de efectivo que se espera sean generados por la empresa participada, procedentes tanto de sus actividades ordinarias como de su enajenación o baja en cuentas. Salvo mejor evidencia del importe recuperable de las inversiones en instrumentos de patrimonio, la estimación de la pérdida por deterioro de esta clase de activos se calcula en función del patrimonio neto de la entidad participada y de las plusvalías tácitas existentes en la fecha de la valoración, netas del efecto impositivo.

El reconocimiento de las correcciones valorativas por deterioro de valor y, en su caso, su reversión, se registran como un gasto o un ingreso, respectivamente, en la cuenta de resultados. La reversión del deterioro tiene como límite el valor en libros de la inversión que estaría reconocida en la fecha de reversión si no se hubiese registrado el deterioro del valor.

- iv) Intereses recibidos de activos financieros

Los intereses de activos financieros devengados con posterioridad al momento de la adquisición se registran como ingresos en la cuenta de resultados. Los intereses se reconocen utilizando el método del tipo de interés efectivo.

- f) Existencias

Las existencias se valoran a su coste o a su valor neto realizable, el menor de los dos. Cuando el valor neto realizable de las existencias sea inferior a su coste, se efectuarán las oportunas correcciones valorativas, reconociéndolas como un gasto en la cuenta de resultados. Si las circunstancias que causan la corrección de valor dejan de existir, el importe de la corrección es objeto de reversión y se reconoce como ingreso en la cuenta de resultados.

El coste de las bajas de existencias se determina por el coste medio ponderado.

En el coste de los productos terminados y de los productos en curso se incluye los costes de diseño, las materias primas, la mano de obra directa, otros costes directos y gastos generales de fabricación (basados en una capacidad normal de trabajo de los medios de producción). El valor neto realizable es el precio de venta estimado en el curso normal del negocio, menos los costes estimados necesarios para llevarla a cabo, así como en el caso de las materias primas y de los productos en curso, los costes estimados necesarios para completar su producción.

En las existencias que necesitan un período de tiempo superior al año para estar en condiciones de ser vendidas, se incluyen en el coste los gastos financieros en los mismos términos previstos para el inmovilizado (nota 4.b).

g) Efectivo y otros activos líquidos equivalentes

Este epígrafe incluye el efectivo en caja, las cuentas corrientes bancarias y los depósitos y adquisiciones temporales de activos que cumplen con todos los siguientes requisitos:

- Son convertibles en efectivo.
- En el momento de su adquisición su vencimiento no era superior a tres meses.
- No están sujetos a un riesgo significativo de cambio de valor.
- Forman parte de la política de gestión normal de tesorería de la Fundación.

h) Dotación fundacional

La dotación fundacional está constituida por las aportaciones iniciales realizadas en el momento de la constitución de la Fundación, así como las aportaciones posteriores realizadas en este concepto y el alta por la fusión con Fundación de Personas con Discapacidad Física de España- DFE.

i) Pasivos financieros

i) Clasificación y valoración

En el momento de reconocimiento inicial, la Fundación clasifica todos los pasivos financieros en una de las categorías enumeradas a continuación:

- Pasivos financieros a coste amortizado
- Pasivos financieros a valor razonable con cambios en la cuenta de resultados

La Fundación clasifica todos los pasivos financieros como pasivos financieros a coste amortizado excepto cuando deban valorarse a valor razonable con cambios en la cuenta de resultados.

- Pasivos financieros a coste amortizado

Con carácter general, se incluyen en esta categoría los débitos por operaciones comerciales ("Proveedores") y los débitos por operaciones no comerciales ("Otros acreedores").

Los pasivos financieros incluidos en esta categoría se valoran inicialmente por su valor razonable, que, salvo evidencia en contrario, se considera que es el precio de la transacción, que equivale al valor razonable de la contraprestación recibida ajustado por los costes de transacción que les sean directamente atribuibles. Esto es, los costes de transacción inherentes se capitalizan.

No obstante, los débitos por operaciones comerciales con vencimiento no superior a un año y que no tienen un tipo de interés contractual, así como los desembolsos exigidos por terceros sobre participaciones, cuyo importe se espera pagar en el corto plazo, se valoran por su valor nominal, cuando el efecto de no actualizar los flujos de efectivo no sea significativo.

Para la valoración posterior se utiliza el método de coste amortizado. Los intereses devengados se contabilizan en la cuenta de resultados (gasto financiero), aplicando el método del tipo de interés efectivo.

No obstante, los débitos con vencimiento no superior a un año que, de acuerdo con lo dispuesto anteriormente, se valoren inicialmente por su valor nominal, continuarán valorándose por dicho importe.

Así mismo, en esta categoría se incluyen los importes recibidos en el curso normal de las operaciones de la Fundación en concepto de fianzas recibidas. Figuran registradas por los importes cobrados, que no difieren significativamente de su valor razonable.

ii) Cancelación de pasivos financieros

La Fundación da de baja de balance un pasivo financiero previamente reconocido cuando se da alguna de las siguientes circunstancias:

- La obligación se haya extinguido porque se ha realizado el pago al acreedor para cancelar la deuda (a través de pagos en efectivo u otros bienes o servicios), o porque al deudor se le exime legalmente de cualquier responsabilidad sobre el pasivo.
- Se adquieran pasivos financieros propios, aunque sea con la intención de recolocarlos en el futuro.
- Se produce un intercambio de instrumentos de deuda entre un prestamista y un prestatario, siempre que tengan condiciones sustancialmente diferentes, reconociéndose el nuevo pasivo financiero que surja; de la misma forma se registra una modificación sustancial de las condiciones actuales de un pasivo financiero, como se indica para las reestructuraciones de deuda.

La contabilización de la baja de un pasivo financiero se realiza de la siguiente forma: la diferencia entre el valor en libros del pasivo financiero (o de la parte de él que se haya dado de baja) y la contraprestación pagada, incluidos los costes de transacción atribuibles, y en la que se ha de recoger asimismo cualquier activo cedido diferente del efectivo o pasivo asumido, se reconoce en la cuenta de resultados del ejercicio en que tenga lugar.

j) Subvenciones recibidas

Las subvenciones que tengan carácter de reintegrables se registran como pasivos hasta cumplir las condiciones para considerarse no reintegrables, mientras que las subvenciones no reintegrables se registran como ingresos directamente imputados al patrimonio neto y se reconocen como ingresos sobre una base sistemática y racional de forma correlacionada con los gastos derivados de la subvención.

A estos efectos, una subvención se considera no reintegrable cuando existe un acuerdo individualizado de concesión de la subvención, se han cumplido todas las condiciones establecidas para su concesión y no existen dudas razonables de que se cobrará.

Las subvenciones de carácter monetario se valoran por el valor razonable del importe concedido y las subvenciones no monetarias por el valor razonable del bien recibido, referidos ambos valores al momento de su reconocimiento.

Los donativos recibidos sin destino finalista se imputan directamente a resultados del ejercicio en el periodo en que se perciben.

Las subvenciones no reintegrables relacionadas con la adquisición de inmovilizado intangible, material e inversiones inmobiliarias se imputan como ingresos del ejercicio en proporción a la amortización de los correspondientes activos o, en su caso, cuando se produzca su enajenación,

corrección valorativa por deterioro o baja en balance. Por su parte, las subvenciones no reintegrables relacionadas con gastos específicos se reconocen en la cuenta de resultados en el mismo ejercicio en que se devengan los correspondientes gastos y las concedidas para compensar un déficit de explotación en el ejercicio en que se conceden, salvo cuando se destinan a compensar déficit de explotación de ejercicios futuros, en cuyo caso se imputan en dichos ejercicios. En concreto, la Fundación está calificada como centro especial de empleo. Como tal, el Fondo Social Europeo subvenciona ciertos importes de los sueldos y salarios del personal con discapacidad contratado. Dichos importes se imputan al excedente del ejercicio en el período en que se han devengado los gastos financiados con éstas. El importe pendiente de cobro de dichas subvenciones se recoge bajo el epígrafe Deudores varios.

k) Impuestos corrientes y diferidos

De conformidad con la normativa tributaria vigente, la Fundación goza de las exenciones fiscales establecidas por la Ley 49/2002, de 23 de diciembre, de Régimen Fiscal de las entidades sin fines lucrativos y de los incentivos fiscales al mecenazgo.

El gasto (o ingreso en su caso) por impuesto sobre beneficios es el importe que, por este concepto, se devenga en el ejercicio y que comprende tanto el gasto (o ingreso en su caso) por impuesto corriente como por impuesto diferido.

Tanto el gasto (o ingreso en su caso) por impuesto corriente como diferido se registra en la cuenta de resultados. No obstante, se reconoce en el patrimonio neto el efecto impositivo relacionado con partidas que se registran directamente en el patrimonio neto.

Los activos y pasivos por impuesto corriente se valorarán por las cantidades que se espera pagar o recuperar de las autoridades fiscales, de acuerdo con la normativa vigente o aprobada y pendiente de publicación en la fecha de cierre del ejercicio.

Los impuestos diferidos se calculan, de acuerdo con el método del pasivo, sobre las diferencias temporarias que surgen entre las bases fiscales de los activos y pasivos y sus valores en libros. Sin embargo, si los impuestos diferidos surgen del reconocimiento inicial de un activo o un pasivo en una transacción distinta de una combinación de negocios que en el momento de la transacción no afecta ni al resultado contable ni a la base imponible del impuesto no se reconocen. El impuesto diferido se determina aplicando la normativa y los tipos impositivos aprobados o a punto de aprobarse en la fecha del balance y que se espera aplicar cuando el correspondiente activo por impuesto diferido se realice o el pasivo por impuesto diferido se liquide.

Los activos por impuestos diferidos se reconocen en la medida en que resulte probable que se vaya a disponer de ganancias fiscales futuras con las que poder compensar las diferencias temporarias.

Se reconocen impuestos diferidos sobre las diferencias temporarias que surgen en inversiones en dependientes, asociadas y negocios conjuntos, excepto en aquellos casos en que la Fundación puede controlar el momento de reversión de las diferencias temporarias y además es probable que éstas no vayan a revertir en un futuro previsible.

l) Provisiones y pasivos contingentes

Las provisiones para restauración medioambiental, costes de reestructuración y litigios se reconocen cuando la Fundación tiene una obligación presente, ya sea legal o implícita, como resultado de sucesos pasados, es probable que vaya a ser necesaria una salida de recursos para liquidar la obligación y el importe se puede estimar de forma fiable teniendo en cuenta la mejor información

disponible sobre las consecuencias del suceso que las origina. Las provisiones por reestructuración incluyen sanciones por cancelación del arrendamiento y pagos por despido a los empleados. No se reconocen provisiones para pérdidas de explotación futuras.

Las provisiones se valoran por el valor actual de los desembolsos que se espera que serán necesarios para liquidar la obligación usando un tipo antes de impuestos que refleje las evaluaciones del mercado actual del valor temporal del dinero y los riesgos específicos de la obligación. Los ajustes en la provisión con motivo de su actualización se reconocen como un gasto financiero conforme se van devengando.

Las provisiones con vencimiento inferior o igual a un año, con un efecto financiero no significativo no se descuentan.

Cuando se espera que parte del desembolso necesario para liquidar la provisión sea reembolsado por un tercero, el reembolso se reconoce como un activo independiente, siempre que sea prácticamente segura su recepción.

Por su parte, se consideran pasivos contingentes aquellas posibles obligaciones surgidas como consecuencia de sucesos pasados, cuya materialización está condicionada a que ocurra o no uno o más eventos futuros independientes de la voluntad de la Fundación. Los eventuales pasivos contingentes no son objeto de registro contable presentándose detalle de los mismos en la memoria.

m) Indemnizaciones por despido

De acuerdo con la legislación laboral vigente, la Fundación está obligada al pago de indemnizaciones a aquellos empleados con los que, en determinadas condiciones, rescinda sus relaciones laborales. Las indemnizaciones por despido susceptibles de cuantificación razonable se registran como gasto del ejercicio en el que existe una expectativa válida, creada por la Fundación frente a los terceros afectados.

n) Reconocimiento de ingresos

La Fundación reconoce los ingresos por el desarrollo ordinario de su actividad cuando se produce la transferencia de control de los bienes o servicios comprometidos con los usuarios y clientes.

Para el registro contable de ingresos, la Fundación sigue un proceso que consta de las siguientes etapas sucesivas:

- Identificar el contrato (o contratos) con el usuario o cliente, entendido como un acuerdo entre dos o más partes que crea derechos y obligaciones exigibles para las mismas.
- Identificar la obligación u obligaciones a cumplir en el contrato, representativas de los compromisos de transferir bienes o prestar servicios a un cliente o usuario.
- Determinar el precio de la transacción, o contraprestación del contrato a la que la Fundación espera tener derecho a cambio de la transferencia de bienes o de la prestación de servicios comprometida con el cliente o usuario.
- Asignar el precio de la transacción a las obligaciones a cumplir, que deberá realizarse en función de los precios de venta individuales de cada bien o servicio distinto que se hayan comprometido en el contrato, o bien, en su caso, siguiendo una estimación del precio de venta cuando el mismo no sea observable de modo independiente.

- Reconocer el ingreso por actividades ordinarias cuando la Fundación cumple una obligación comprometida mediante la transferencia de un bien o la prestación de un servicio; cumplimiento que tiene lugar cuando el cliente o usuario obtiene el control de ese bien o servicio, de forma que el importe del ingreso de actividades ordinarias reconocido será el importe asignado a la obligación contractual satisfecha.

i) Reconocimiento

La Fundación reconoce los ingresos derivados de un contrato cuando se produce la transferencia al usuario o cliente del control sobre los bienes o servicios comprometidos (es decir, la o las obligaciones a cumplir).

Para cada obligación a cumplir que se identifique, la Fundación determina al comienzo del contrato si el compromiso asumido se cumple a lo largo del tiempo o en un momento determinado.

Los ingresos derivados de los compromisos que se cumplen a lo largo del tiempo se reconocen en función del grado de avance o progreso hacia el cumplimiento completo de las obligaciones contractuales siempre que la Fundación disponga de información fiable para realizar la mediación del grado de avance.

En el caso de las obligaciones contractuales que se cumplen en un momento determinado, los ingresos derivados de su ejecución se reconocen en tal fecha. Los costes incurridos en la adquisición, producción o fabricación de un producto se contabilizan como existencias.

ii) Cumplimiento de la obligación a lo largo del tiempo

La Fundación transfiere el control de un activo a lo largo del tiempo cuando se cumple uno de los siguientes criterios:

- a) El usuario o cliente recibe y consume de forma simultánea los beneficios proporcionados por la actividad de la Fundación a medida que la entidad la desarrolla.
- b) La Fundación produce o mejora un activo que el usuario o cliente controla a medida que se desarrolla la actividad.
- c) La Fundación elabora un activo específico para el usuario o cliente sin uso alternativo y la Fundación tiene un derecho exigible al cobro por la actividad que se haya completado hasta la fecha.

iii) Indicadores de cumplimiento de la obligación en un momento del tiempo

Para identificar el momento concreto en que el cliente o usuario obtiene el control del activo, la Fundación considera los siguientes indicadores:

- a) El cliente o usuario asume los riesgos y beneficios significativos inherentes a la propiedad del activo o recibe el servicio de forma completa.
- b) La Fundación transfiere la posesión física del activo.
- c) El cliente o usuario recibe el activo o el servicio a conformidad de acuerdo con las especificaciones contractuales.
- d) La Fundación tiene un derecho de cobro por transferir el activo o prestar el servicio.

e) El cliente tiene la propiedad del activo.

iv) Valoración

Los ingresos ordinarios procedentes de las cuotas de usuarios y afiliados, la venta de bienes y de la prestación de servicios se valoran por el importe monetario o, en su caso, por el valor razonable de la contrapartida, recibida o que se espere recibir. La contrapartida es el precio acordado para los activos a transferir al cliente, deducido: el importe de cualquier descuento, rebaja en el precio u otras partidas similares que la Fundación pueda conceder, así como los intereses incorporados al nominal de los créditos.

De acuerdo con el principio de devengo, los ingresos se registran con la transferencia de control y gastos se registran cuando ocurren, con independencia de la fecha de su cobro o de su pago. La Fundación se dedica a la realización, de forma directa o concertada, de programas que faciliten el pleno desarrollo social, laboral y cultural de las personas con discapacidad, dependientes y de los grupos de personas en riesgo de exclusión en que se integran para la abolición de la marginación social, con especial atención al colectivo de la infancia, juventud, mayores y mujeres. La Fundación ha concluido que actúa por cuenta propia en sus acuerdos de ingresos porque normalmente controla los bienes o servicios antes de transferirlos al cliente.

o) Arrendamientos

Cuando los activos son arrendados bajo arrendamiento operativo, el activo se incluye en el balance de acuerdo con su naturaleza. Los ingresos derivados del arrendamiento se reconocen de forma lineal durante el plazo del arrendamiento. Todos los arrendamientos de la Fundación son operativos.

p) Impuesto sobre el Valor Añadido

La Fundación para sus declaraciones de IVA está sometida a la regla de la prorrata especial. Las cuotas soportadas no deducibles del IVA se encuentran registradas como mayor importe de gasto distribuido por su naturaleza, excepto para aquellas partidas correspondientes a la compra de inmovilizado que son incorporadas como mayor coste del mismo.

q) Transacciones en moneda extranjera

i) Moneda funcional y de presentación

Las cuentas anuales de la Fundación se presentan en euros, que es la moneda de presentación y funcional de la Fundación.

ii) Transacciones y saldos

Las transacciones en moneda extranjera se convierten a la moneda funcional utilizando los tipos de cambio vigentes en la fecha de las transacciones. Las pérdidas y ganancias en moneda extranjera que resultan de la liquidación de estas transacciones y de la conversión a los tipos de cambio de cierre de los activos y pasivos monetarios denominados en moneda extranjera se reconocen en la cuenta de resultados, excepto si se difieren en patrimonio neto como las coberturas de flujos de efectivo cualificadas y las coberturas de inversión neta cualificadas.

r) Transacciones entre partes vinculadas

Con carácter general, las operaciones con empresas vinculadas se contabilizan en el momento inicial por su valor razonable. En su caso, si el precio acordado difiere de su valor razonable, la diferencia se registra atendiendo a la realidad económica de la operación. La valoración posterior se realiza conforme con lo previsto en las correspondientes normas.

Los precios de las operaciones realizadas relacionadas con empresas del grupo se encuentran adecuadamente soportados, por lo que la Fundación considera que no existen riesgos que pudieran originar pasivos fiscales significativos.

s) Combinaciones de negocios

Las combinaciones de negocios en las que la Fundación adquiere el control de uno o varios negocios mediante la fusión o escisión de varias empresas o por la adquisición de todos los elementos patrimoniales de una empresa o de una parte que constituya uno o más negocios, se registran por el método de adquisición, que supone contabilizar, en la fecha de adquisición, los activos identificables adquiridos y los pasivos asumidos por su valor antes de la operación, siempre y cuando éste pueda ser medido con fiabilidad.

5. Inmovilizado intangible

Los movimientos habidos en las cuentas incluidas en Inmovilizado intangible han sido los siguientes:

	Euros				
	Derechos sobre activos cedidos en uso	Patentes, licencias, marcas y similares	Aplicaciones informáticas	Otro inmovilizado intangible	Total
Coste					
Saldo inicial	1.558.523,27	-	514.018,11	10.160,00	2.082.701,38
Adiciones	4.285,99	-	-	18.000,00	22.285,99
Bajas	-	-	(271.951,40)	-	(271.951,40)
Trasposos	-	-	28.160,00	(28.160,00)	-
Saldo al 31/12/2021	1.562.809,26	-	270.226,71	-	1.833.035,97
Adiciones	4.285,99	3.025,00	5.579,66	-	12.890,65
Saldo al 31/12/2022	1.567.095,25	3.025,00	275.806,37	-	1.845.926,62
Amortización					
Saldo inicial	214.628,85	-	506.848,07	-	721.476,92
Adiciones	20.814,14	-	7.573,68	-	28.387,82
Bajas	-	-	(271.951,40)	-	(271.951,40)
Saldo al 31/12/2021	235.442,99	-	242.470,35	-	477.913,34
Adiciones	20.881,03	101,02	12.246,14	-	33.228,19
Bajas	-	-	-	-	-
Saldo al 31/12/2022	256.324,02	101,02	254.716,49	-	511.141,53
Valor neto contable					
Saldo inicial	1.343.894,42	-	7.170,04	10.160,00	1.361.224,46
Saldo al 31/12/2021	1.327.366,27	-	27.756,36	-	1.355.122,63
Saldo al 31/12/2022	1.310.771,23	2.923,98	21.089,88	-	1.334.785,09

a) Derechos sobre activos cedidos en uso

La Fundación tiene diversos locales cedidos en uso por diferentes entidades. De acuerdo con principios y normas de contabilidad generalmente aceptados en España, los gastos incurridos en la adaptación y mejora de estos locales deben registrarse como inmovilizado material e imputarse a resultados sistemáticamente según su vida útil estimada en base a los coeficientes expuestos para inmovilizaciones materiales similares.

Los bienes que la Fundación tiene cedidos a precario son los siguientes:

Local	Población	Entidad cedente	Destino
Local Fco. Ferrer, 33	Zaragoza	Instituto Aragonés de Servicios Sociales (I.A.S.S.)	Centro ocupacional
Piso Fco. Ferrer, 31	Zaragoza	Instituto Aragonés de Servicios Sociales (I.A.S.S.)	Residencia personas discapacitadas
Miguel Servet, 1	Zaragoza	I.A.S.S. (antes I.N.S.S.)	Centro especial de empleo
Pomarón, 9	Zaragoza	Ayto. Zaragoza	Centro asistencial
Pomarón, 11	Zaragoza	Ayto. Zaragoza	Residencia personas con discapacidad
Finca La Morana	Añón de Moncayo	Ayto. Añón del Moncayo	Inserción y promoción social
Pirenarium	Sabiñánigo	Parque Temático de los Pirineos, S.A.	Actividades vacacionales y de ocio

El derecho de uso de los bienes cedidos a precario no se activa ya que el derecho de uso es por un año renovable y se desconoce el momento de su reversión.

Los elementos más significativos que se incluyen bajo este epígrafe son los siguientes:

Descripción y uso	Fecha de caducidad	Período de amortización	2022				Euros
			Coste	Amortización del ejercicio	Amortización acumulada	Pérdidas por deterioro	Valor contable
Solar Vadorrey	2085	75 años	1.567.095,25	20.881,03	256.324,02	-	1.310.771,23
			1.567.095,25	20.881,03	256.324,02	-	1.310.771,23

Descripción y uso	Fecha de caducidad	Período de amortización	2021				Euros
			Coste	Amortización del ejercicio	Amortización acumulada	Pérdidas por deterioro	Valor contable
Solar Vadorrey	2085	75 años	1.562.809,26	20.814,14	235.442,99	-	1.327.366,27
			1.562.809,26	20.814,14	235.442,99	-	1.327.366,27

Con fecha 22 de julio de 2010 el Ayuntamiento de Zaragoza constituyó en escritura pública un derecho de superficie gratuito a favor de la Fundación sobre la finca nº 37 del proyecto de compensación del sector 52-B-3 del Plan General de Ordenación Urbana de Zaragoza de una superficie aproximada de 3.867 m². El destino del derecho de superficie es la instalación de un centro de referencia y recuperación para la atención de personas en situación de dependencia, más concretamente para las personas con discapacidad física, dando cobertura a las necesidades residenciales y asistenciales en la prestación de servicios sociosanitarios. La edificación había de realizarse en el plazo máximo de cinco años desde la fecha de escritura, revirtiendo en caso contrario al Ayuntamiento. El derecho de superficie tendrá una duración de 75 años contados desde dicha fecha. La valoración de dicho derecho de superficie fue de 1.530.713,28 euros que es la que figura a efectos tributarios en la escritura pública referida.

b) Patentes, licencias, marcas y similares

Dentro del epígrafe de patentes, licencias, marcas y similares se encuentra registrado por un valor neto contable de 2.923,98 euros al 31 de diciembre de 2022 el diseño de un juego de mesa para romper barreras sobre discapacidad en los colegios.

c) Otro inmovilizado intangible

La Fundación incurrió en el ejercicio 2021 en determinados gastos relacionados con la puesta en marcha de una nueva página web corporativa por lo que se activan en el balance de situación y se amortizan linealmente desde el momento de su puesta en marcha. Durante el ejercicio 2021 el importe de dichos trabajos fue traspasado a aplicaciones informáticas.

d) Bienes totalmente amortizados

El importe de los elementos totalmente amortizados asciende a 237.666,71 euros al 31 de diciembre de 2022 (232.449,47 euros al 31 de diciembre de 2021) correspondiente a aplicaciones informáticas y a concesiones administrativas aún en uso por la Fundación.

e) Subvenciones recibidas

Tal y como se indica en la nota 16, la Fundación ha recibido subvenciones de capital calificadas como no reintegrables relacionadas con su inmovilizado intangible. El valor neto contable de los bienes afectos a dichas subvenciones asciende a 1.291.043,97 euros (1.315.930,56 euros en 2021).

f) Compromisos de compra

La Fundación no tenía compromisos de compra al cierre del ejercicio 2022 (tampoco en 2021).

6. Inmovilizado material

Los movimientos habidos en las cuentas incluidas en Inmovilizado material han sido los siguientes:

					Euros
	Terrenos	Construcciones	Instalaciones técnicas y otro inmovilizado material	Inmovilizado en curso y anticipos	Total
Coste					
Saldo inicial	764.691,32	14.803.636,22	4.889.602,94	-	20.457.930,48
Adiciones	-	7.302,35	178.679,67	-	185.982,02
Bajas	-	(1.388,74)	(293.061,99)	-	(294.450,73)
Saldo al 31/12/2021	764.691,32	14.809.549,83	4.775.220,62	-	20.349.461,77
Adiciones	-	-	174.972,51	243.141,27	418.113,78
Bajas	-	-	(74.109,61)	-	(74.109,61)
Saldo al 31/12/2022	764.691,32	14.809.549,83	4.876.083,52	243.141,27	20.693.465,94
Amortización					
Saldo inicial	-	5.849.159,95	3.456.372,04	-	9.305.531,99
Adiciones	-	607.315,81	323.420,99	-	930.736,80
Bajas	-	(1.388,74)	(293.041,69)	-	(294.430,43)
Traspasos	-	(7,65)	7,65	-	-
Saldo al 31/12/2021	-	6.455.079,37	3.486.758,99	-	9.941.838,36
Adiciones	-	580.372,10	318.444,24	-	898.816,34
Bajas	-	-	(72.946,81)	-	(72.946,81)
Saldo al 31/12/2022	-	7.035.451,47	3.732.256,42	-	10.767.707,89
Valor neto contable					
Saldo inicial	764.691,32	8.954.476,27	1.433.230,90	-	11.152.398,49
Saldo al 31/12/2021	764.691,32	8.354.470,46	1.288.461,63	-	10.407.623,41
Saldo al 31/12/2022	764.691,32	7.774.098,36	1.143.827,10	243.141,27	9.925.758,05

Las altas del ejercicio tienen que ver principalmente con la adquisición de nuevos locales y su reforma para la adaptación al servicio de atención telefónica de la Fundación. Las altas del ejercicio 2021 correspondían a las obras en marcha de nuevas instalaciones en el Centro de Referencia y Recuperación para la Atención de Personas con Discapacidad en Situación de Dependencia que la Fundación estaba finalizando en Zaragoza.

Las bajas principales en 2022 corresponden a la venta de terminales de teleasistencia ya amortizados y que se encontraban en desuso y totalmente amortizados con un beneficio de 19.412,20 euros.

Las bajas principales en 2021 corresponden a la venta de un vehículo y a la baja de equipos informáticos ya amortizados y que se encontraban en desuso y totalmente amortizados con un beneficio de 16.320,70 euros.

a) Bienes totalmente amortizados

Al 31 de diciembre de 2022 el coste original del inmovilizado material que está totalmente amortizado y que todavía está en uso era de 5.481.078,41 euros (3.905.395,35 euros al 31 de diciembre de 2021) correspondientes a instalaciones técnicas, maquinaria y equipos informáticos principalmente.

b) Cargas

i) Durante el ejercicio 2002 se firmó un convenio con la Obra Social de la CAI para la ampliación del edificio social y creación de nuevas aulas de formación que se puso en funcionamiento durante el primer semestre del año 2003. El importe del convenio ascendió a 470.284,15 euros. Este convenio está sujeto a la condición de que si la Fundación adquiriese con posterioridad el solar donde se ubica la sede social, deberá procederse a la formalización de la división horizontal de la propiedad, pasando los 500 m² de la segunda planta del edificio, construidos mediante la subvención a la que hace mención dicho convenio, a ser de la titularidad dominical de Caja Inmaculada.

ii) La Fundación es propietaria de ciertos locales adquiridos con subvenciones de diferentes entidades. Dentro de las condiciones de concesión de las subvenciones existen limitaciones a la transmisibilidad de los mismos. Los locales afectos son los siguientes:

<u>Local</u>	<u>Población</u>	<u>Entidad</u>	<u>Destino</u>	<u>Fecha de finalización</u>
Locales c/ Andrés Gurrpide, 8 y 10	Zaragoza	I.A.S.S.	Fines de carácter social	2036
Local c/ Andrés Gurrpide, 12	Zaragoza	I.A.S.S.	Fines de carácter social	Indefinido
Local c/ Aragón, 3	Huesca	I.A.S.S.	Fines de carácter social	2034
Local c/ Ripalda, 5	Teruel	I.A.S.S.	Fines de carácter social	2033

iii) En cuanto a la enajenación y gravamen de los elementos de inmovilizado material, de acuerdo con la Ley 50/2002, de 26 de diciembre, de Fundaciones, la enajenación, onerosa o gratuita, así como el gravamen de los bienes y derechos que formen parte de la dotación fundacional, o estén directamente vinculados al cumplimiento de los fines fundacionales, requerirán la previa autorización del Protectorado, que se concederá si existe justa causa debidamente acreditada. Se entiende que los bienes y derechos de la Fundación están directamente vinculados al cumplimiento de los fines fundacionales, cuando dicha vinculación esté contenida en una declaración de voluntad expresa, ya sea del fundador, del Patronato de la Fundación o de la persona física o jurídica, pública o privada que realice una aportación voluntaria a la Fundación, y siempre respecto de los bienes y derechos aportados. Los restantes actos de disposición de aquellos bienes y derechos fundacionales distintos de los que forman parte de la dotación o estén vinculados directamente al cumplimiento de los fines fundacionales, incluida la transacción o compromiso, y de gravamen de bienes inmuebles, establecimientos mercantiles o industriales, bienes de interés cultural, así como aquéllos cuyo importe, con independencia de su objeto, sea superior al 20 por 100 del activo de la fundación que resulte del último balance aprobado, deberán ser comunicados por el Patronato al Protectorado en el plazo máximo de treinta días hábiles siguientes a su realización.

c) Donaciones recibidas

Durante el presente ejercicio la Fundación ha recibido en donación elementos de inmovilizado material por importe de 2.030,00 euros (nada en 2021).

d) Subvenciones recibidas

Tal y como se indica en la nota 16, la Fundación ha recibido subvenciones de capital calificadas como no reintegrables relacionadas con su inmovilizado material. El valor neto contable de los bienes afectos a dichas subvenciones asciende a 4.110.756,37 euros (4.219.321,08 euros en 2021).

e) Bienes adquiridos a entidades vinculadas

Durante el ejercicio 2022 la Fundación no ha adquirido inmovilizado material a empresas vinculadas (tampoco en 2021).

El detalle al 31 de diciembre de 2022 de los activos adquiridos con anterioridad a empresas vinculadas es como sigue:

	Euros	
	2022	2021
	Instalaciones técnicas y otro inmovilizado material	Instalaciones técnicas y otro inmovilizado material
Coste	34.954,90	34.954,90
Amortización acumulada	(34.954,90)	(34.954,90)
Correcciones valorativas por deterioro	-	-
Valor neto contable de inmovilizado material adquirido a empresas del grupo	-	-

f) Deterioro de elementos del inmovilizado material

De acuerdo con las estimaciones y proyecciones de las que dispone la Fundación, no existen problemas de deterioro para los elementos de inmovilizado material o unidades generadoras de efectivo.

g) Seguros

La Fundación tiene contratadas varias pólizas de seguro para cubrir los riesgos a que están sujetos los elementos del inmovilizado material. La cobertura de estas pólizas se considera suficiente.

h) Compromisos de compra

Al 31 de diciembre de 2022 existían compromisos en firme de inmovilizado material por importe de 137.380,52 euros (nada en 2021).

7. Inversiones inmobiliarias

Los movimientos habidos en las cuentas incluidas en Inversiones inmobiliarias han sido los siguientes:

	Euros		
	Terrenos	Construcciones	Total
Coste			
Saldo inicial	529.721,22	4.450.157,13	4.979.878,35
Adiciones	-	-	-
Saldo al 31/12/2021	529.721,22	4.450.157,13	4.979.878,35
Adiciones	-	-	-
Saldo al 31/12/2022	529.721,22	4.450.157,13	4.979.878,35
Amortización			
Saldo inicial	-	1.828.944,65	1.828.944,65
Adiciones	-	89.761,64	89.761,64
Saldo al 31/12/2021	-	1.918.706,29	1.918.706,29
Adiciones	-	89.761,64	89.761,64
Saldo al 31/12/2022	-	2.008.467,93	2.008.467,93
Valor neto contable			
Saldo inicial	529.721,22	2.621.212,48	3.150.933,70
Saldo al 31/12/2021	529.721,22	2.531.450,84	3.061.172,06
Saldo al 31/12/2022	529.721,22	2.441.689,20	2.971.410,42

Las inversiones inmobiliarias corresponden a distintos inmuebles propiedad de la Fundación situados en Zaragoza que están arrendados a terceros a través de un arrendamiento operativo. La relación de inmuebles que se han alquilado durante el ejercicio es la siguiente:

Ubicación	Tipo	Destino
c/ Gonzalo Berceo 1, Zaragoza	2 viviendas	Vivienda social
c/ Utrillas 13, Zaragoza	Local	Almacén
c/ Globo 28, Zaragoza	10 viviendas	Vivienda social
c/ Orillas Ranillas 7, Zaragoza	Local	Sede asociativa
Polígono Industrial Malpica c/ E Polígono Inbisa, nave 42, Zaragoza	Nave	Centro Especial de Empleo
c/ Saiz de Otero 10, Zaragoza	Local	Sede asociativa
c/ Pomarón 9, Zaragoza	Plazas aparcamiento	Aparcamiento
	Aulas	Aulas de Formación
c/ Miguel Angel Blanco 58, Zaragoza	Local	Almacén
c/ Miguel Servet 34-36, Zaragoza	Local	Alquiler local
C/ San Juan de las Abadesas 1, Monasterio de Solesmes 2-4, Zaragoza	Local	Oficinas
c/ Utrillas 15, Zaragoza	Local	Oficinas
C/Jesús Gracia 2, Zaragoza	Local	Centro de Ocio

Los ingresos provenientes de dichos contratos registrados en la cuenta de resultados han ascendido a 228.066,44 euros en el ejercicio 2022 (214.705,79 euros en 2021) (ver nota 22).

Los gastos asociados a las inversiones inmobiliarias se corresponden con aquellos relacionados con su amortización anual y los gastos de mantenimiento, así como las primas de seguro. El total de gastos ha ascendido a 134.826,47 euros en el ejercicio 2022 (120.211,72 euros en 2021). Todos los gastos se registran en la cuenta de resultados en base al principio del devengo.

a) Bienes totalmente amortizados

Al 31 de diciembre de 2022 el coste original del inmovilizado inmobiliario que está totalmente amortizado y que todavía está en uso era de 464.348,07 euros (464.348,07 euros al 31 de diciembre de 2021).

b) Cargas

La Fundación es propietaria de ciertos locales adquiridos con subvenciones de diferentes entidades. Dentro de las condiciones de concesión de las subvenciones existen limitaciones a la transmisibilidad de los mismos. Los locales afectos son los siguientes:

<u>Local</u>	<u>Población</u>	<u>Entidad</u>	<u>Destino</u>	<u>Fecha de finalización</u>
Local c/ C. Saiz de Otero, 10	Zaragoza	I.A.S.S.	Fomento del asociacionismo y a actividades propias	2036

No existen restricciones a la realización de inversiones inmobiliarias ni al cobro de los ingresos derivados de las mismas.

En cuanto a la enajenación y gravamen de los elementos de inversiones inmobiliarias, de acuerdo con la Ley 50/2002, de 26 de diciembre, de Fundaciones, la enajenación, onerosa o gratuita, así como el gravamen de los bienes y derechos que formen parte de la dotación fundacional, o estén directamente vinculados al cumplimiento de los fines fundacionales, requerirán la previa autorización del Protectorado, que se concederá si existe justa causa debidamente acreditada. Se entiende que los bienes y derechos de la Fundación están directamente vinculados al cumplimiento de los fines fundacionales, cuando dicha vinculación esté contenida en una declaración de voluntad expresa, ya sea del fundador, del Patronato de la Fundación o de la persona física o jurídica, pública o privada que realice una aportación voluntaria a la Fundación, y siempre respecto de los bienes y derechos aportados. Los restantes actos de disposición de aquellos bienes y derechos fundacionales distintos de los que forman parte de la dotación o estén vinculados directamente al cumplimiento de los fines fundacionales, incluida la transacción o compromiso, y de gravamen de bienes inmuebles, establecimientos mercantiles o industriales, bienes de interés cultural, así como aquéllos cuyo importe, con independencia de su objeto, sea superior al 20 por 100 del activo de la fundación que resulte del último balance aprobado, deberán ser comunicados por el Patronato al Protectorado en el plazo máximo de treinta días hábiles siguientes a su realización.

No existen obligaciones contractuales para adquisición, construcción o desarrollo de inversiones inmobiliarias ni para reparaciones, mantenimiento o mejoras.

c) Subvenciones recibidas

Tal y como se indica en la nota 16, la Fundación ha recibido subvenciones de capital calificadas como no reintegrables relacionadas con sus inversiones inmobiliarias. El valor neto contable de los bienes afectos a dichas subvenciones asciende a 1.293.822,83 euros (1.332.517,19 euros en 2021).

d) Ingresos futuros

Los cobros futuros mínimos estimados para los contratos de arrendamiento operativo no cancelable se desglosan en el siguiente cuadro:

	Euros	
	2022	2021
Hasta un año	276.700,21	262.715,46
Entre uno y cinco años	1.221.275,88	1.138.798,55
Mas de cinco años	1.669.123,31	1.556.401,17
	3.167.099,40	2.957.915,18

8. Participaciones en empresas del grupo, multigrupo y asociadas

a) Participaciones en empresas del Grupo a largo plazo, activos financieros a coste

Nombre y domicilio	Forma jurídica	Actividad	%			
			2022		2021	
			Fracción de capital	Derechos de voto	Fracción de capital	Derechos de voto
			Directo	Directo	Directo	Directo
GP 7, S.L. c/ José Luis Pomarón 9, 50008 Zaragoza	Sociedad limitada	Prestación de servicios administrativos	55,00%	55,00%	55,00%	55,00%
Zaragoza Parkings, S.L. c/ José Luis Pomarón 9, 50008 Zaragoza	Sociedad limitada	Gestión y actividades de parkings y estacionamientos	51,00%	51,00%	51,00%	51,00%
Desarrollo Social e Integración, S.L. c/ José Luis Pomarón 9, 50008 Zaragoza	Sociedad limitada	Trabajos de montaje y operaciones accesorias para la industria	55,72%	55,72%	55,72%	55,72%
Gestión Asistencial Aragonesa, S.L. C/ José Luis Pomarón 9, 50008 Zaragoza	Sociedad limitada	Transporte adaptado a personas discapacitadas	54,99%	54,99%	54,99%	54,99%

Ninguna de las empresas en las que la Fundación tenía participación cotiza en Bolsa.

La Fundación ha efectuado las comunicaciones correspondientes a las sociedades participadas indicadas en el artículo 155 del texto refundido de la Ley de Sociedades de Capital.

Los importes del capital, reservas, resultado del ejercicio y otra información de interés, según aparecen en las cuentas anuales individuales de las empresas, son como sigue:

Euros

Patrimonio neto al 31/12/2022						
Sociedad	Capital	Reservas	Otras partidas	Resultado de explotación	Resultado del ejercicio	Valor contable en la Fundación
GP 7, S.L	3.010,00	(103.660,53)	-	(2.570,81)	(7.428,13)	-
Zaragoza Parkings, S.L	30.050,00	857.530,04	6.018,31	(111,90)	(9.720,22)	34.636,11
Desarrollo Social e Integración, S.L.	144.648,68	1.063.213,77	440.568,77	(88.878,57)	(68.488,39)	307.745,52
Gestión Asistencial Aragonesa, S.L.	3.006,00	920.138,24	19.384,50	141.988,76	111.598,77	13.804,06
	180.714,68	2.737.221,52	465.971,58	50.427,48	25.962,03	356.185,69
Patrimonio neto al 31/12/2021						
Sociedad	Capital	Reservas	Otras partidas	Resultado de explotación	Resultado del ejercicio	Valor contable en la Fundación
GP 7, S.L	3.010,00	(107.941,62)	-	7.665,81	4.281,09	-
Zaragoza Parkings, S.L	30.050,00	850.162,98	13.158,42	9.796,50	7.367,06	34.636,11
Desarrollo Social e Integración, S.L.	144.648,68	1.108.797,74	451.037,44	(60.629,98)	(45.583,97)	307.745,52
Gestión Asistencial Aragonesa, S.L.	3.006,00	834.802,24	27.778,61	125.947,57	85.336,00	13.804,06
	180.714,68	2.685.821,34	491.974,47	82.779,90	51.400,18	356.185,69

La Fundación no ha recibido dividendos durante los ejercicios 2022 y 2021.

No existen sociedades en las que teniendo menos del 20% se concluya que existe influencia significativa y que teniendo más del 20% se pueda concluir que no existe influencia significativa.

La Fundación no ha incurrido en contingencias en relación con las empresas participadas.

9. Análisis de instrumentos financieros

a) Análisis por categorías

La composición de los activos financieros, excepto las inversiones en el patrimonio de empresas del grupo, multigrupo y asociadas (nota 8) son los siguientes:

Euros			
Activos financieros no corrientes			
	Instrumentos de patrimonio	Créditos Derivados Otros	Total
Activos financieros a valor razonable con cambios en la cuenta de resultados (nota 13)	135.022,40	-	135.022,40
Activos financieros a coste amortizado	-	270.719,76	270.719,76
Saldo al 31/12/2021	135.022,40	270.719,76	405.742,16
Activos financieros a valor razonable con cambios en la cuenta de resultados (nota 13)	326.416,23	-	326.416,23
Activos financieros a coste amortizado	-	270.796,86	270.796,86
Saldo al 31/12/2022	326.416,23	270.796,86	597.213,09
Activos financieros corrientes			
	Instrumentos de patrimonio	Créditos Derivados Otros	Total
Activos financieros a valor razonable con cambios en la cuenta de pérdidas y ganancias (nota 13)	11.940,34	-	11.940,34
Activos financieros a coste amortizado	-	987.773,38	987.773,38
Saldo al 31/12/2021	11.940,34	987.773,38	999.713,72
Activos financieros a coste amortizado	-	1.324.568,38	1.324.568,38
Saldo al 31/12/2022	-	1.324.568,38	1.324.568,38
Euros			
Pasivos financieros no corrientes			
	Deudas con entidades de crédito	Derivados y Otros	Total
Pasivos financieros a coste amortizado	765.434,03	36.890,92	802.324,95
Saldo al 31/12/2021	765.434,03	36.890,92	802.324,95
Pasivos financieros a coste amortizado	559.669,54	36.436,62	596.106,16
Saldo al 31/12/2022	559.669,54	36.436,62	596.106,16

	Euros		
	Pasivos financieros corrientes		
	Deudas con entidades de crédito	Acreedores comerciales y otras deudas	Total
Pasivos financieros a coste amortizado	204.169,58	644.553,93	848.723,51
Saldo al 31/12/2021	204.169,58	644.553,93	848.723,51
Pasivos financieros a coste amortizado	206.196,04	1.171.731,46	1.377.927,50
Saldo al 31/12/2022	206.196,04	1.171.731,46	1.377.927,50

Los activos y pasivos financieros no corrientes recogidos bajo el epígrafe Derivados y otros corresponden a fianzas recibidas o entregadas en el curso normal de las operaciones de la Fundación y que no tienen un vencimiento definido. Así mismo, se incluyen préstamos con entidades financieras a largo plazo.

b) Análisis por vencimientos

Los vencimientos de las deudas con entidades de crédito son los siguientes:

	Euros	
	2022	2021
2022	-	204.169,58
2023	206.196,04	206.608,85
2024	177.691,60	178.144,73
2025	180.785,70	180.590,46
2026	183.955,80	183.070,82
2027	17.236,44	17.019,17
Años posteriores	-	-
Total Deudas	765.865,58	969.603,61
Parte a corto plazo	206.196,04	204.169,58
Parte a largo plazo	559.669,54	765.434,03
	765.865,58	969.603,61

Como consecuencia del desarrollo de su actividad y operaciones, la Fundación mantiene riesgos financieros por tipo de cambio, interés u otros.

Las operaciones de la Fundación están expuestas a dos tipos básicos de riesgo financiero:

- i) Un riesgo de tipo de interés derivado de financiaciones denominadas en euros tanto a tipo de interés variable como fijo.
- ii) Un riesgo de tipo de cambio derivado de operaciones comerciales, partidas de balance ó financiaciones denominadas en divisa distinta del euro, originadas por las compras de material de ortopedia en Estados Unidos de América.

La Fundación se financia con préstamos a tipos de interés variable y fijo. La Fundación no utiliza instrumentos financieros derivados ya que considera que los impactos y fluctuaciones procedentes de otras monedas distintas del euro no son significativos.

Respecto al riesgo de liquidez, la Fundación gestiona el riesgo de falta de efectivo a corto plazo recurriendo a una herramienta de planificación de liquidez. Esta herramienta considera el vencimiento de las inversiones financieras y los activos financieros, así como las proyecciones de los flujos de efectivo de las operaciones.

c) Activos financieros a coste amortizado

	Euros	
	2022	2021
Activos financieros a coste amortizado a corto plazo		
Usuarios y otros deudores de la actividad (nota 11)	708.409,50	349.344,50
Deudores comerciales y otras cuentas a cobrar (nota 12)	570.517,92	613.271,40
Inversiones financieras a corto plazo (nota 13)	45.640,96	25.157,48
	1.324.568,38	987.773,38

d) Pasivos a coste amortizado

	Euros	
	2022	2021
Pasivos financieros a coste amortizado a largo plazo		
Deudas con entidades de crédito (nota 17)	559.669,54	765.434,03
Otros pasivos financieros (nota 19)	36.436,62	36.890,92
	596.106,16	802.324,95

	Euros	
	2022	2021
Pasivos financieros a coste amortizado a corto plazo		
Deudas con entidades de crédito (nota 17)	206.196,04	204.169,58
Otros pasivos financieros (nota 19)	129.531,49	77.453,04
Beneficiarios acreedores (nota 20)	24.400,00	26.000,00
Proveedores	501.113,86	390.497,97
Proveedores empresas del grupo (nota 25)	158.362,32	28.182,36
Acreedores varios	709,06	2.549,17
Personal	346.758,89	118.984,47
Anticipos de clientes	10.855,84	886,92
	1.377.927,50	848.723,51

10. Existencias

	Euros	
	2022	2021
Existencias kioscos	7.449,56	9.713,95
Existencias bar	8.626,11	8.869,70
Existencias ortopedia	86.558,47	87.523,09
Otras	6.993,80	-
	109.627,94	106.106,74
Provisiones	(25.944,09)	(18.892,62)
Total existencias	83.683,85	87.214,12

Al 31 de diciembre de 2022 no existían compromisos firmes de compra de materias primas ni de venta de productos terminados (tampoco en 2021).

No existen limitaciones en la disponibilidad de las existencias.

La Fundación tiene contratadas varias pólizas de seguro para cubrir los riesgos a que están sujetas las existencias. La cobertura de estas pólizas se considera suficiente.

El movimiento de las correcciones valorativas por deterioro es el siguiente:

	Euros	
	2022	2021
Saldo inicial	18.892,62	18.458,36
Correcciones valorativas del ejercicio	7.051,47	434,26
Saldo final	25.944,09	18.892,62

La Fundación no utiliza contratos de futuro ni de opciones relativos a la compra o venta de existencias.

11. Usuarios y otros deudores de la actividad

	Euros			
	2022			
	Saldo inicial	Adiciones	Bajas	Saldo final
Usuarios y otros deudores	390.125,36	4.274.553,79	(3.912.078,79)	752.600,36
<i>Ingresos lotería</i>	-	8.157,60	(8.157,60)	-
<i>Ingresos revista Zangalleta</i>	5.193,50	9.990,00	(9.990,00)	5.193,50
<i>Ingresos donativos</i>	96.523,62	95.793,75	(93.493,55)	98.823,82
<i>Formación no subvencionada</i>	-	6.950,94	(6.950,94)	-
Patrocinadores, afiliados y otros deudores	101.717,12	120.892,29	(118.592,09)	104.017,32
Provisiones por deterioro	(142.497,98)	(5.810,20)	100,00	(148.208,18)
	349.344,50	4.389.635,88	(4.030.570,88)	708.409,50
				2021
	Saldo inicial	Adiciones	Bajas	Saldo final
Usuarios y otros deudores	667.398,30	3.867.088,74	(4.144.361,68)	390.125,36
<i>Ingresos lotería</i>	-	8.192,00	(8.192,00)	-
<i>Ingresos revista Zangalleta</i>	5.193,50	11.750,00	(11.750,00)	5.193,50
<i>Ingresos donativos</i>	93.042,56	117.943,97	(114.462,91)	96.523,62
<i>Formación no subvencionada</i>	-	7.570,00	(7.570,00)	-
Patrocinadores, afiliados y otros deudores	98.236,06	145.455,97	(141.974,91)	101.717,12
Provisiones por deterioro	(135.688,44)	(7.020,72)	211,18	(142.497,98)
	629.945,92	4.005.523,99	(4.286.125,41)	349.344,50

El incremento en los usuarios es consecuencia principalmente del crecimiento del saldo mantenido con el Instituto Aragonés de Servicios Sociales en unos 360.000 euros.

La Fundación no espera problemas para la recuperabilidad de dichos saldos.

12. Deudores comerciales y otras cuentas a cobrar

El detalle de este epígrafe por su naturaleza es como sigue:

	Euros	
	2022	2021
Clientes	369.579,09	388.343,05
Cuentas a cobrar a partes vinculadas (nota 25)	203.395,42	236.771,66
Deudores varios	2.174.633,25	1.986.941,39
Personal	3.062,10	893,09
Activo por impuesto corriente	201,22	201,22
Administraciones públicas	1.245,72	-
Provisiones por deterioro del valor de clientes	(54.270,28)	(49.940,86)
	2.697.846,52	2.563.209,55

El detalle de este epígrafe por categorías es como sigue:

	Euros	
	2022	2021
Clientes	369.579,09	388.343,05
Cuentas a cobrar a partes vinculadas (nota 25)	203.395,42	236.771,66
Deudores varios	48.751,59	37.204,46
Personal	3.062,10	893,09
Provisiones por deterioro del valor	(54.270,28)	(49.940,86)
Activos financieros a coste amortizado a corto plazo (nota 9)	570.517,92	613.271,40
Deudores - Administraciones públicas	2.125.881,66	1.949.736,93
Activo por impuesto corriente (nota 21)	201,22	201,22
Administraciones públicas	1.245,72	-
Total Administraciones Públicas	2.127.328,60	1.949.938,15
	2.697.846,52	2.563.209,55

El movimiento de la provisión por pérdidas por deterioro de valor de las cuentas a cobrar a clientes es el siguiente:

	Euros	
	2022	2021
Saldo inicial	49.940,86	45.037,33
Provisión por deterioro de valor	5.126,54	4.867,69
Reversión de importes no utilizados	(797,12)	35,84
Saldo final	54.270,28	49.940,86

a) Deudores varios

El detalle del epígrafe Deudores varios es como sigue:

	Euros	
	2022	2021
Ayuntamiento de Zaragoza	90.056,47	15.264,60
Diputación Provincial de Zaragoza	10.000,00	-
Diputación General de Aragón	218.271,83	251.883,60
Ayuntamiento de Teruel	5.248,75	5.500,00
Instituto Aragonés de Empleo	899.619,96	642.846,81
Junta de Castilla La Mancha: Dirección General de Trabajo e Inmigración-FSE	6.300,00	2.161,26
Instituto Aragonés de Empleo - Fondo Social Europeo	882.243,71	1.017.888,71
Instituto Aragonés de Servicios Sociales	4.536,28	-
Junta de Castilla y León: Oficina Territorial de Burgos -FSE	1.943,28	2.895,00
Comarca Comunidad de Teruel	4.764,67	4.844,52
Ayuntamiento de Huesca	1.366,00	-
Diputación Provincial de Teruel	-	4.716,72
Comarca Hoya de Huesca	1.530,71	1.735,71
Total Deudores - Administraciones públicas	2.125.881,66	1.949.736,93
Fundación ONCE	8.000,00	9.000,00
Fundación La Caixa	6.000,00	2.399,00
Fundación Ibercaja	20.000,00	20.000,00
Ibercaja Banco, SAU	-	5.000,00
Otras	14.751,59	805,46
Total Deudores - Entidades privadas	48.751,59	37.204,46
	2.174.633,25	1.986.941,39

Los créditos mantenidos con el Ayuntamiento de Zaragoza al cierre del ejercicio se correspondían con diferentes subvenciones otorgadas por dicha institución a la Fundación con diferentes objetivos sociales.

Se recogen bajo este epígrafe los créditos por las subvenciones concedidas por la Diputación General de Aragón, descontados los anticipos cobrados de dichas subvenciones.

Las deudas que el Instituto Aragonés de Empleo mantiene con la Fundación por los distintos cursos que se convenían con dicha institución, descontados los anticipos recibidos por los mismos, se recogen bajo este epígrafe.

También se incluye bajo este epígrafe el crédito mantenido con el Fondo Social Europeo en concepto de subvención de mantenimiento de puestos de trabajo del personal con discapacidad contratado por un importe de 890.486,99 euros (1.022.944,97 euros en 2021).

La Fundación no espera problemas para la total recuperabilidad de todos los créditos.

13. Inversiones financieras

	Euros	
	2022	2021
Instrumentos de patrimonio	326.416,23	135.022,40
Fianzas y depósitos	70.796,86	70.719,76
Otros activos financieros	200.000,00	200.000,00
Inversiones financieras a largo plazo	597.213,09	405.742,16
Créditos a terceros	45.031,96	51.117,51
Provisiones por deterioro de valor	-	(26.035,03)
Fianzas y depósitos	609,00	75,00
Préstamos y partidas a cobrar a corto plazo (nota 9)	45.640,96	25.157,48
Instrumentos de patrimonio	-	11.940,34
Inversiones financieras a corto plazo	45.640,96	37.097,82

a) Instrumentos de patrimonio

Los instrumentos de patrimonio corresponden a los siguientes conceptos:

	Euros	
	2022	2021
Participaciones Caja Rural de Teruel	300,55	300,55
Fondos de inversión en renta fija	326.115,68	134.721,85
Total Instrumentos de patrimonio a largo plazo	326.416,23	135.022,40
Quality Inversión Conservadora FI	-	11.940,34
Total Instrumentos de patrimonio a corto plazo	-	11.940,34

En el ejercicio 2022 se participa en varios fondos de inversión en renta fija, de acuerdo a lo dispuesto en nuestro código de conducta para la realización de inversiones en el ámbito del mercado de valores.

b) Créditos a terceros

Los créditos a terceros corresponden a los siguientes contratos:

	Fecha vencimiento	Importe máximo	Importe dispuesto al cierre	Intereses generados	Intereses pendientes pago al cierre	Provisiones por deterioro	Euros
							Valor neto
Amanixer	30/06/2027	50.000,00	45.000,00	222,14	31,96	-	45.031,96
		50.000,00	45.000,00	222,14	31,96	-	45.031,96

El desglose según los vencimientos es como sigue:

	<u>Euros</u>	
	<u>2022</u>	<u>2021</u>
Amanixer	45.031,96	25.082,48
Total Créditos a terceros a corto plazo	45.031,96	25.082,48
Total Créditos a terceros	45.031,96	25.082,48

Durante el ejercicio se ha aumentado el límite de esta cuenta de crédito así como la fecha de vencimiento, pasando de 40.000 euros a 50.000 euros, ampliándose el plazo en tres años.

c) Otros activos financieros

Estas inversiones, tanto a corto como a largo plazo, corresponden a operaciones para colocar sus excedentes puntuales de tesorería principalmente en depósitos bancarios y contratos de seguro.

El rendimiento de los contratos de seguro será, en todo caso, el valor de la prima neta satisfecha en el seguro por 200.000 euros (200.000 euros en 2021) más las revalorizaciones efectuadas por la participación en los beneficios, que se harán efectivas mediante incrementos de las garantías del seguro. Estas revalorizaciones se realizan una vez cada año sobre el ejercicio vencido, coincidiendo con el día de efecto de las pólizas. Todas las pólizas tienen como final del contrato el año 2026.

Las fianzas corresponden a depósitos entregados en el curso normal de las operaciones de la Fundación.

14. Efectivo y otros activos líquidos equivalentes

Los activos líquidos equivalentes corresponden a depósitos bancarios con un plazo de vencimiento, en el momento de su adquisición, inferior a 3 meses.

No existen restricciones a la disponibilidad de la tesorería.

15. Fondos propios

Los movimientos habidos en las cuentas incluidas en Fondos propios han sido los siguientes:

				Euros
	Dotación Fundacional	Reservas	Resultado del ejercicio	Fondos propios
Saldo ajustado, inicial 2021	6.977.045,46	5.344.571,25	(331.406,11)	11.990.210,60
Distribución del excedente de 2020:				
- a Reservas	-	(331.406,11)	331.406,11	-
Excedente del ejercicio	-	-	689.554,01	689.554,01
Saldo final 2021	6.977.045,46	5.013.165,14	689.554,01	12.679.764,61
Distribución del excedente de 2021:				
- a Reservas	-	689.554,01	(689.554,01)	-
Excedente del ejercicio	-	-	638.415,75	638.415,75
Saldo final 2022	6.977.045,46	5.702.719,15	638.415,75	13.318.180,36

a) Dotación fundacional

La Dotación fundacional está constituida por las aportaciones iniciales realizadas en el momento de la constitución de la Fundación, así como la cesión global de todos los activos y pasivos de la Asociación Disminuidos Físicos de Aragón tras su disolución a la Fundación Dfa y el alta por la fusión con Fundación de Personas con Discapacidad Física de España- DFE, así como la adquisición mediante adjudicación de herencia de D^a M.^a José Gil Benedicto mediante escritura nº 828 ante el notario de Zaragoza D. Luis Arturo Pérez Collados.

b) Reservas

Las reservas están constituidas por excedentes positivos no aplicados específicamente a ningún otro epígrafe tras la aprobación de las cuentas anuales y de la distribución de excedentes por acuerdo del órgano de gobierno de la Fundación.

c) Destino del patrimonio en caso de disolución

De acuerdo con los Estatutos de la Fundación, en caso de disolución, se procederá a la liquidación del patrimonio hasta satisfacer en primer término las deudas. El remanente que resulte, compuesto por el activo remanente, será entregado a las entidades públicas o privadas que persigan fines similares a los de la Fundación, para que lo destinen íntegramente al mantenimiento de centros y servicios sociales que se ocupen del área específica de protección de las personas con discapacidad.

16. Subvenciones, donaciones y legados recibidos

a) Subvenciones no reintegrables

Los movimientos habidos en las cuentas incluidas en Subvenciones, donaciones y legados recibidos han sido los siguientes:

	Euros		
	Subvenciones en capital	Donaciones y legados recibidos	Total
Saldo inicial	4.024.243,03	1.981.495,59	6.005.738,62
Adiciones	83.749,61	-	83.749,61
Efecto impositivo de las adiciones	-	-	-
Transferencia a la cuenta de resultados	(255.736,10)	(35.752,80)	(291.488,90)
Efecto impositivo de las transferencias	-	-	-
Saldo al 31/12/2021	3.852.256,54	1.945.742,79	5.797.999,33
Adiciones	146.314,94	2.030,00	148.344,94
Efecto impositivo de las adiciones	-	-	-
Transferencia a la cuenta de resultados	(270.723,32)	(34.639,41)	(305.362,73)
Efecto impositivo de las transferencias	-	-	-
Saldo al 31/12/2022	3.727.848,16	1.913.133,38	5.640.981,54

Del importe total de las subvenciones de capital imputadas a resultados durante el ejercicio, 267.052,31 euros están vinculados con la actividad propia de la entidad y 38.310,42 euros afectan a la actividad mercantil (2021: 250.279,30 euros y 41.209,60 euros respectivamente).

El detalle de las subvenciones de capital es el siguiente:

Entidad concesionaria	Importe pendiente revertir a 31.12.2022	Finalidad	Año concesión	Importe concedido
Ministerio de Asuntos Sociales	71.309,13	Residencia discapacitados	1992	222.374,48
IMSERSO	10.224,36	Residencia discapacitados	1992	31.887,59
Ayto. Zaragoza	25.895,10	Edificio social	1996	60.101,21
Diputación General de Aragón	110.060,08	Edificio social	1996	300.506,05
Diputación Provincial Zaragoza	4.195,46	Edificio social	1998	12.020,24
Diputación General de Aragón	34.690,52	Residencia discapacitados	1991	108.182,18
Diputación General de Aragón	34.690,52	Residencia discapacitados	1992	108.182,18
Diputación General de Aragón	25.894,55	Edificio social	1993	60.101,21
Ayto. Zaragoza	36.171,04	Edificio social	1997	90.151,82
Instituto Aragonés de Servicios Sociales	879.855,17	Red PROSA	2002	2.103.548,00
Instituto Aragonés de Servicios Sociales	75.540,41	Reforma locales Fco Ferrer	2006	300.000,00
Ministerio de Fomento	97.237,74	Pisos Parque Goya I	2006	146.198,55
Instituto Aragonés de Servicios Sociales	76.348,67	Adquisición local Saiz de Otero	2006	110.000,00
Diputación General de Aragón Dpto. Urbanismo, Vivienda y Transportes	24.837,11	Adquisición pisos Parque Goya	2006	37.375,79

Entidad concesionaria	Importe pendiente revertir a		Finalidad	Año concesión	Importe concedido
	31.12.2022				
Instituto Aragonés de Servicios Sociales	130.096,65		Reformas locales asociativos, adquisición de vehículos, ayudas técnicas	2007	235.000,00
Instituto Aragonés de Empleo	107.281,94		Refoma local Las Fuentes	2009	192.477,69
Abintestatos Diputación General de Aragón	15.926,25		Atención temprana edificio Vadorrey	2015	30.000,00
Abintestatos Diputación General de Aragón	92.887,84		Atención temprana edificio Vadorrey	2016	181.563,31
Instituto Aragonés de Empleo	9.739,17		Plan de Generación de Empleo	2017	45.000,00
Instituto Aragonés de Empleo	15.212,52		Inversión con creación de empleo	2018	45.000,00
Abintestatos Diputación General de Aragón	166.415,07		Residencia discapacitados	2019	199.778,74
Instituto Aragonés de Empleo	36.265,68		Residencia discapacitados	2019	49.500,00
Diputación General de Aragón	6.156,12		Placas solares residencia	2019	8.580,47
Departamento de Ciudadanía y Derechos Sociales	4.741,50		Aplicación de soluciones tecnológicas avanzadas	2021	6.039,66
Instituto Aragonés de Empleo	10.001,67		Plan de Generación de Empleo	2021	18.000,00
Departamento de Ciudadanía y Derechos Sociales	7.864,18		Equipamiento informático residencia Pomarón	2021	10.452,85
Departamento de Ciudadanía y Derechos Sociales	48.784,69		Equipamiento residencia Josemi	2021	54.660,00
Departamento de Ciudadanía y Derechos Sociales	15.079,04		Equipamiento informático Centro de Día Vadorrey	2021	19.960,00
Abintestatos Diputación General de Aragón	22.750,04		Espacio de encuentro saludable y de cercanía al aire libre en Residencia Josemi Monserrate	2022	25.000,00
Departamento de Ciudadanía y Derechos Sociales	16.645,97		Espacio de encuentro saludable al aire libre para personas que conviven en el Edificio Josemi Monserrate	2022	17.308,15
Instituto Aragonés de Empleo	41.625,00		Inversión con creación de empleo	2022	41.625,00
Departamento de Ciudadanía y Derechos Sociales	2.923,98		Kit Somos diversidad	2022	3.025,00
O.N.C.E.	64.736,95		Edificio social	1993	150.253,03
Cocemfe	61.415,31		Edificio social	1998	150.253,03
Caja Madrid	25.842,14		Edificio social	1998	90.151,82
Ibercaja	477,48		Acondicionamiento M. Servet 1	1993	1.502,53
C.A.I.	960,20		Acondicionamiento M. Servet 1	1993	3.005,06
C.A.I.	960,20		Acondicionamiento M. Servet 1	1993	3.005,06
APIP	960,20		Acondicionamiento M. Servet 1	1993	3.005,06
F. Roviralta	2.890,04		Acondicionamiento M. Servet 1	1993	9.015,18
Cocemfe	17.000,73		Edificio social	2000	42.070,85
Cocemfe	25.781,90		Edificio social	1999	156.263,15
CAI Obra Social	223.570,79		Ampliación edificio social - Formación	2002	470.284,15
Ibercaja Obra Social	18.514,30		Reforma Andrés Gurrpide 12	2004	150.000,00
CAI Obra Social	693,22		Salvaescaleras residencia Pomarón	2006	31.688,00
Caja Rural de Teruel	569,43		Apertura centro de día en Teruel	2015	1.500,00
Fundación Instituto para la Integración Social	306.146,62		Ampliación edificio Vadorrey	2018	400.000,00
Fundación Instituto para la Integración Social	613.064,72		Ampliación edificio Vadorrey	2019	800.000,00
Instituto Aragonés de Empleo	41.623,86		Inversión con creación de empleo	2020	45.000,00
Diputación General de Aragón - Departamento de Economía, Planificación y Empleo	4.332,99		Inversiones para el desarrollo seguro de la actividad y digitalización frente al COVID-19	2020	14.489,00

	Euros	
	2022	2021
Cursos INAEM	741.663,46	585.539,10
Cursos DGA	-	18.683,96
Diputación General de Aragón	213.277,96	302.414,29
INAEM Apoyo a Centros Especiales de Empleo	51.307,17	-
Ayuntamiento de Zaragoza	65.777,06	-
Entidad Pública Empresarial ENAIRE	-	531,09
Total Administraciones públicas a corto plazo (nota 19)	1.072.025,65	907.168,44
Fundación La Caixa	17.673,81	16.657,18
Fundación Reale	6.020,70	6.020,70
Ibercaja Banco	-	5.000,00
Total entidades privadas (nota 19)	23.694,51	27.677,88
Total Otros pasivos financieros a corto plazo	1.095.720,16	934.846,32

Los movimientos habidos en las cuentas incluidas en Deudas a largo y a corto plazo transformables en subvenciones ha sido el siguiente:

	Euros	
	2022	2021
Saldo inicial	-	-
Adiciones	61.000,00	-
Traspaso a corto plazo	(61.000,00)	-
Saldo final a largo plazo	-	-
Saldo inicial	934.846,32	428.233,53
Adiciones	1.857.739,37	2.225.969,78
Transferencia a la cuenta de resultados	(1.523.494,63)	(1.550.087,20)
Efecto impositivo de las transferencias	-	-
Traspasos a Subvenciones, donaciones y legados	(146.314,94)	(83.749,61)
Bajas	(88.055,96)	(85.520,18)
Traspasos de largo plazo	61.000,00	-
Saldo final a corto plazo	1.095.720,16	934.846,32

La Fundación no espera problemas para la total justificación de todos los créditos.

Entidad concesionaria	Importe pendiente revertir a		Finalidad	Año concesión	Importe concedido
	31.12.2022				
Diputación General de Aragón - Departamento de Ciudadanía y Derechos Sociales	25.201,60		Equipamiento residencia Josemi	2020	46.767,60
Fundación Reale	9.878,63		Equipamiento Atención Temprana	2020	13.171,19
Fundación La Caixa	5.037,45		Equipamiento Centro de Día	2021	7.439,56
Fundación Reale	15.566,77		Equipamiento Centro de Día	2021	10.000,00
Fundación La Caixa	5.275,46		Equipamiento Centro de Día	2022	6.554,33
Total Subvenciones	3.727.848,16				7.479.018,77
Gestión Integral de Estacionamiento, S.L.	99.311,14		Integración sociolaboral de personas con discapacidad	2008	189.581,41
Asociación Disminuidos Físicos de España	124.871,51		Integración sociolaboral de personas con discapacidad	2008	202.902,60
Componentes y Manipulados Tarazona, S.L.	121.614,07		Integración sociolaboral de personas con discapacidad	2009	166.800,00
Componentes y Manipulados Tarazona, S.L.	283.025,37		Local de Las Fuentes	2009	388.500,00
Ayuntamiento de Zaragoza	1.277.266,43		Centro de referencia y recuperación	2010	1.530.713,28
Solittium	5.015,96		Ordenadores	2018	8.360,00
Billares Alegría, S.L.	998,90		Fútbol adaptado	2022	1.000,00
Nett Formación, S.L.	1.030,00		Pizarra digital	2022	1.030,00
Total Donaciones y legados	1.913.133,38				2.488.887,29
	5.640.981,54				9.967.906,06

El importe pendiente de revertir así como el importe concedido al cierre del ejercicio 2021 eran 5.797.999,33 euros y 9.877.712,43 euros respectivamente.

Los miembros del Patronato consideran que cumplen la totalidad de las condiciones generales y particulares establecidas en las correspondientes resoluciones individuales de concesión de todas las subvenciones de capital recibidas al cierre del ejercicio.

b) Deudas transformables en subvenciones, donaciones y legados

Bajo los epígrafes del balance Deudas a largo y a corto plazo, Otros pasivos financieros, se incluyen los importes pendientes de incurrir de aquellas subvenciones concedidas a la Fundación y que tengan carácter de reintegrables hasta que adquieran la condición de no reintegrables. El detalle al cierre del ejercicio es como sigue:

17. Deudas con entidades de crédito

El detalle de los saldos mantenidos con entidades de crédito al cierre es el siguiente:

Entidad	Euros					
	2022			2021		
	Largo plazo	Corto plazo	Total	Largo plazo	Corto plazo	Total
CaixaBank	91.377,93	28.695,52	120.073,45	119.883,63	28.203,72	148.087,35
Ibercaja	406.057,13	128.399,52	534.456,65	534.456,65	126.819,28	661.275,93
Santander	-	31.023,93	31.023,93	30.875,69	30.464,99	61.340,68
Triodos Bank	62.234,48	18.077,07	80.311,55	80.218,06	18.681,59	98.899,65
	559.669,54	206.196,04	765.865,58	765.434,03	204.169,58	969.603,61

La Fundación ha finalizado la construcción del Centro de Referencia y Recuperación para la Atención de Personas con Discapacidad en Situación de Dependencia en Zaragoza. Para la financiación de dicho centro se han formalizado diferentes líneas de préstamo con CaixaBank, Ibercaja, Banco Santander y Triodos Bank, así como una línea de crédito con Caja Rural de Teruel, ya cancelada.

Al cierre del ejercicio quedaba pendiente de pago 337,00 euros en concepto de intereses (382,81 euros en 2021).

La dirección considera que la Fundación será capaz de cumplir puntualmente con todas las obligaciones contractuales derivadas de los préstamos en adelante.

a) Pólizas de crédito

La Fundación no tiene pólizas de crédito al cierre del ejercicio.

b) Deudas con garantía real

En 2022 no hay deudas con garantía real (tampoco en 2021).

c) Información sobre los aplazamientos de pago efectuados a proveedores. Disposición adicional tercera. «Deber de información» de la Ley 15/2010, de 5 de julio.

De acuerdo con lo establecido en la disposición adicional única de la Resolución de 29 de enero de 2016, del Instituto de Contabilidad y Auditoría de Cuentas, sobre la información a incorporar en la memoria de las cuentas anuales en relación con el periodo medio de pago a proveedores en operaciones comerciales, en relación con la Ley 15/2010, de 5 de julio, de modificación de la Ley 3/2004, de 29 de diciembre, por la que se establecen medidas de lucha contra la morosidad en las operaciones comerciales, se incluye a continuación un detalle con el importe total de los pagos realizados a los proveedores en el ejercicio, distinguiendo los que han excedido los límites legales de aplazamiento, el plazo medio ponderado excedido de pagos y el importe del saldo pendiente de pago a proveedores que al cierre del ejercicio acumula un aplazamiento superior al plazo legal de pago:



FUNDACIÓN DFA

Memoria de las cuentas anuales del ejercicio 2022
(Expresada en euros)

	Días	
	2022	2021
Período medio de pago a proveedores	26,25	33,73
Ratio de operaciones pagadas	26,78	32,29
Ratio de operaciones pendientes de pago	22,58	51,41

	Días	
	2022	2021
Total pagos realizados	2.955.166,22	2.992.035,93
Total pagos pendientes	425.225,73	243.661,89
Volumen monetario de facturas pagadas en un periodo inferior al máximo establecido en la normativa de morosidad	2.311.845,67	N/A
Porcentaje que representan los pagos inferiores a dicho máximo sobre el total de los pagos realizados	78%	N/A

	Número de facturas	
	2022	2021
Facturas pagadas en un periodo inferior al máximo establecido en la normativa de morosidad	3.448	N/A
Porcentaje sobre el total de facturas	68%	N/A

18. Provisiones y otros pasivos contingentes

Los movimientos habidos en las provisiones y otros pasivos contingentes durante el ejercicio han sido los siguientes:

	Euros			
	Largo plazo			
	Jubilaciones parciales	Indemnizaciones	Otras	Total
Saldo inicial	17.971,60	-	-	17.971,60
Adiciones	39.665,65	-	-	39.665,65
Trasposos / Ajustes	(42.613,40)	-	-	(42.613,40)
Saldo al 31/12/2021	15.023,85	-	-	15.023,85
Adiciones	52.335,37	-	-	52.335,37
Trasposos / Ajustes	(55.257,65)	-	-	(55.257,65)
Saldo al 31/12/2022	12.101,57	-	-	12.101,57
	Corto plazo			
	Jubilaciones parciales	Indemnizaciones	Otras	Total
Saldo inicial	44.899,30	2.250,00	3.266,59	50.415,89
Adiciones	-	6.500,00	12.762,38	19.262,38
Aplicaciones	(44.899,31)	-	(8.247,97)	(53.147,28)
Trasposos / Ajustes	42.613,40	-	-	42.613,40
Saldo al 31/12/2021	42.613,39	6.500,00	7.781,00	56.894,39
Adiciones	-	-	47.880,47	47.880,47
Aplicaciones	(42.613,39)	-	(5.288,70)	(47.902,09)
Exceso de aplicaciones	-	-	(4.174,40)	(4.174,40)
Trasposos / Ajustes	55.257,65	-	-	55.257,65
Saldo al 31/12/2022	55.257,65	6.500,00	46.198,37	107.956,02

Los trabajadores que cumplen determinadas condiciones pueden acogerse a una jubilación parcial simultánea con un contrato de trabajo a tiempo parcial y vinculada con un contrato de relevo. Los trabajadores tienen el derecho a acumular la reducción de jornada, lo que implica que el trabajador realice todas las horas que le corresponden al inicio de la jubilación parcial para abandonar antes su puesto de trabajo. La provisión de jubilación parcial recoge el importe estimado en euros por las horas de trabajo adelantadas por los trabajadores con contrato de relevo y pendientes de abonar por la Fundación.

Durante el ejercicio 2021 la Fundación reconoció un pasivo contingente con un valor razonable por importe de 6.500 euros por dos despidos acontecidos en 2021 pendientes de resolución por parte de las autoridades laborales al cierre del ejercicio.

La Fundación ha dotado una provisión de 40.000 euros como posibles contingencias.

19. Otros pasivos financieros

	Euros	
	2022	2021
Fianzas y depósitos	36.436,62	36.890,92
Total entidades privadas (nota 9)	36.436,62	36.890,92
Total Otros pasivos financieros a largo plazo	36.436,62	36.890,92
Deudas transformables en subvenciones (nota 16)	23.694,51	27.677,88
Proveedores de inmovilizado	87.076,68	29.907,97
Fianzas y depósitos	18.760,30	19.190,57
Otros	-	676,62
Total entidades privadas (nota 9)	129.531,49	77.453,04
Deudas transformables en subvenciones (nota 16)	1.072.025,65	907.168,44
Total Administraciones públicas a corto plazo	1.072.025,65	907.168,44
Total Otros pasivos financieros a corto plazo	1.201.557,14	984.621,48

20. Beneficiarios acreedores

	Euros				
	2022				
	Saldo inicial	Adiciones	Bajas	Reintegro	Saldo final
Beneficiarios acreedores	26.000,00	25.367,93	(26.967,93)	-	24.400,00
	2021				
	Saldo inicial	Adiciones	Bajas	Reintegro	Saldo final
Beneficiarios acreedores	40.000,00	26.060,00	(40.060,00)	-	26.000,00

21. Situación fiscal

Debido a que determinadas operaciones tienen diferente consideración a efectos de la tributación por el Impuesto sobre sociedades y de la elaboración de estas cuentas anuales, la base imponible del ejercicio difiere del resultado contable. El impuesto diferido o anticipado surge de la imputación de ingresos y gastos en períodos diferentes a efectos de la normativa fiscal vigente y de la relativa a la preparación de las cuentas anuales.

A la Fundación le es de aplicación lo dispuesto por la Ley 49/2002, de 23 de diciembre, de Régimen Fiscal de las entidades sin fines lucrativos y de los incentivos fiscales al mecenazgo. Asimismo, cumple los requisitos establecidos para disfrutar del régimen fiscal previsto en la citada Ley de

exención del Impuesto sobre Sociedades para determinados rendimientos, así como en determinados impuestos locales.

La Fundación para sus declaraciones de IVA está sometida a la regla de la prorrata especial. Las cuotas soportadas no deducibles del IVA se encuentran registradas como mayor importe de gasto distribuido por su naturaleza, excepto para aquellas partidas correspondientes a compra de inmovilizado que han sido incorporadas como más coste del mismo.

El detalle de los saldos mantenidos con administraciones públicas al cierre del ejercicio es el siguiente:

	Euros	
	2022	2021
Corrientes		
Activos por impuestos corrientes	201,22	201,22
Administraciones públicas deudoras	1.245,72	-
Administraciones públicas acreedoras	(337.699,05)	(251.002,28)
	(336.252,11)	(250.801,06)

La composición de los activos por impuestos corrientes es como sigue:

	Euros	
	2022	2021
Administración tributaria por Impuesto de sociedades 2017	64,42	64,42
Administración tributaria por Impuesto de sociedades 2018	136,80	136,80
	201,22	201,22

La conciliación entre el resultado contable y la base imponible del Impuesto sobre sociedades es la siguiente:

	Euros			
	2022		2021	
	Cuenta de resultados	Ingresos y gastos directamente imputados al patrimonio neto	Cuenta de resultados	Ingresos y gastos directamente imputados al patrimonio neto
Excedente neto del ejercicio	638.415,75	148.344,94	689.554,01	83.749,61
Impuesto sobre sociedades	-	-	-	-
Excedente antes de impuestos	638.415,75	148.344,94	689.554,01	83.749,61
Aumentos por diferencias permanentes	12.829.620,91	-	11.798.449,68	-
Gastos explotaciones económicas exentas (L.49/2002 art.8.1)	12.829.620,91	-	11.798.449,68	-
Disminuciones por diferencias permanentes	(13.468.036,66)	(148.344,94)	(12.488.003,69)	(83.749,61)
Ingresos explotaciones económicas exentas (L.49/2002 art.8.1)	(13.468.036,66)	(148.344,94)	(12.488.003,69)	(83.749,61)
Base imponible (Resultado fiscal)	-	-	-	-

El impuesto sobre sociedades corriente es el resultado de aplicar el 10% sobre la base imponible. Las deducciones a la cuota aplicadas en el ejercicio así como las retenciones e ingresos a cuenta y el importe a pagar a la Administración tributaria ascienden a los siguientes importes:

	Euros	
	2022	2021
Cuota íntegra	-	-
Deducciones a la cuota aplicadas	-	-
Retenciones e ingresos a cuenta	-	-
Deuda con la Administración tributaria	-	-

De acuerdo con la Ley 49/2002 y de su desarrollo normativo Real Decreto 1270/2003, de 10 de octubre, Reglamento para la aplicación del régimen fiscal de las entidades sin fines lucrativos y de los incentivos fiscales al mecenazgo, en la base imponible del impuesto sobre Sociedades sólo se incluirán las rentas derivadas de las explotaciones económicas no exentas, considerándose rentas exentas las siguientes establecidas en los artículos 6 y 7 de la citada Ley:

- a) Las derivadas de los siguientes ingresos:
 - i) Los donativos y donaciones recibidos para colaborar en los fines de la Fundación, incluidas las aportaciones o donaciones en concepto de dotación patrimonial, en el momento de su constitución o en un momento posterior, y las ayudas económicas recibidas en virtud de los convenios de colaboración empresarial regulados por la citada Ley.
 - ii) Las cuotas satisfechas por los asociados, colaboradores o benefactores, siempre que no se correspondan con el derecho a percibir una prestación derivada de una explotación económica no exenta.
 - iii) Las subvenciones, salvo las destinadas a financiar la realización de explotaciones económicas no exentas.
- b) Las procedentes del patrimonio mobiliario e inmobiliario de la Fundación, como son los dividendos y participaciones en beneficios en sociedades, intereses, cánones y alquileres.
- c) Las derivadas de adquisiciones o de transmisiones, por cualquier título, de bienes o derechos, incluidas las obtenidas con ocasión de la disolución y liquidación de la Fundación.
- d) Las obtenidas en el ejercicio de las explotaciones económicas exentas a las que se refiere la citada Ley.
- e) Las que, de acuerdo con la normativa tributaria, deban ser atribuidas o imputadas a las entidades sin fines lucrativos y que procedan de rentas exentas incluidas en la citada Ley.

De acuerdo con el artículo 3 párrafo 1. a) del Reglamento para la aplicación del régimen fiscal de entidades sin fines lucrativos y de los incentivos fiscales al mecenazgo, a continuación se muestran los conceptos e importes considerados como exentos así como el artículo en que se basa la exención:

<u>Concepto</u>	<u>Artículo</u>	<u>Euros</u>
Aportaciones de usuarios y afiliados	Art.7.1º d) y 7º; 6.1 b)	4.274.553,79
Ingresos de promociones y patrocinadores	Art.6.1º a) y b) y 7.7º y 9	120.892,29
Subvenciones imputadas al excedente del ejercicio	Art.6.1º c)	3.299.824,57
Ventas y otros ingresos ordinarios de la actividad mercantil	Art.7.1º d) y 7.11º	5.156.931,83
Otros ingresos de la actividad	Art.7.1º d) y 7.2º	290.830,00
Subvenciones, donaciones y legados de capital traspasados al excedente del ejercicio	Art.6.1º c)	305.362,73
Exceso de provisiones	Art.6.1º c)	-
Deterioro y resultados enajenación del inmovilizado	Art.6.1º b)	19.412,20
Ingresos financieros de valores negociables y otros	Art.6.2º	226,56
Diferencias de cambio	Art.6.2º	2,69
Total ingresos		13.468.036,66
Ayudas monetarias	Art.7.7º	25.367,93
Gastos por colaboraciones y del órgano de gobierno	Art.7.1º d)	4.278,09
Reintegro de Ayudas y Asignaciones	Art.6.1º c)	4.905,77
Aprovisionamientos	Art.6.2º y 7.7º	1.007.165,93
Gastos de personal	Art.7.1º d)	9.100.055,45
Servicios exteriores	Art.6.2º, 7.1º a) y d) y 7.7º	1.547.820,33
Tributos	Art.7.1º d) y 6.2º	61.059,73
Pérdidas, deterioro y variación de provisiones de operaciones comerciales	Art.7.1º d)	(2.823,56)
Otros gastos de gestión corriente	Art.7.1º d)	472,14
Amortización del inmovilizado	Art.7.1º d)	1.021.806,17
Otros resultados	Art.7.1º d)	40.000,00
Gastos financieros	Art.7.1º a) y d)	10.747,88
Variación del valor razonable de los instrumentos financieros	Art.7.1º a) y d)	8.765,05
Total gastos		12.829.620,91
		638.415,75

Quedan pendientes de aplicación deducciones por creación de empleo cuyos importes y plazos son los siguientes:

<u>Año</u>	<u>Euros</u>	<u>Último año</u>
2007	54.720,00	2022
2008	310.020,00	2023
2009	135.480,00	2024
2010	48.660,00	2025
2011	69.180,00	2026
2012	109.440,00	2027
2014	108.175,20	2029
2015	57.468,60	2030
2016	258.860,40	2031
2017	267.811,50	2032
2018	102.497,40	2033
2019	37.701,90	2034
2020	101.682,00	2035
2021	24.240,00	2036
2022	109.740,00	2037
	1.795.677,00	

Dichas deducciones pendientes de aplicación no han sido registradas contablemente como crédito fiscal, siguiendo el principio de prudencia valorativa y dado que, de acuerdo con la norma, no se dan las circunstancias necesarias para asegurar que su recuperación tendrá lugar en los próximos años.

Se deja constancia extracontable de los importes no activados para su compensación con cargo al Impuesto de Sociedades que pueda devengarse por los beneficios generados por la Fundación en el futuro.

No quedan pendientes de aplicación bases imponibles negativas de ejercicios anteriores.

La Fundación tiene pendientes de inspección por las autoridades fiscales los cuatro últimos ejercicios de los principales impuestos que le son aplicables. Como consecuencia, entre otras, de las diferentes posibles interpretaciones de la legislación fiscal vigente, podrían surgir pasivos adicionales como consecuencia de una inspección. En todo caso, los miembros del Patronato consideran que dichos pasivos, caso de producirse, no afectarán significativamente a las cuentas anuales.

22. Ingresos y gastos

a) Ingresos de promociones, patrocinadores y colaboradores

	Euros	
	2022	2021
Ingresos por lotería de Navidad (nota 11)	8.157,60	8.192,00
Ingresos de colaboradores en revista Zangalleta (nota 11)	9.990,00	11.750,00
Ingresos donativos (nota 11)	95.793,75	117.943,97
Ingresos por formación no subvencionada (nota 11)	6.950,94	7.570,00
	120.892,29	145.455,97

b) Subvenciones y donaciones imputadas al resultado del ejercicio afectas a la actividad propia

Entidad	Euros	
	2022	2021
Instituto Aragonés de Empleo - Fondo Social Europeo	1.718.575,47	1.578.854,30
Junta de Castilla-La Mancha: Dirección General de Trabajo e Inmigración - Fondo Social Europeo	40.716,66	39.958,25
Junta de Castilla y León: Oficina Territorial de Burgos - Fondo Social Europeo	13.884,99	13.375,00
Departamento de Ciudadanía y Derechos Sociales -D.G.A.	230.918,73	231.456,63
Departamento de Presidencia y Relaciones Institucionales -D.G.A.	-	1.569,60
Diputación Provincial de Zaragoza	10.000,00	10.000,00
Ayuntamiento de Zaragoza	102.931,41	76.322,98
Diputación Provincial de Teruel	6.574,80	4.716,72
Instituto Aragonés de Servicios Sociales	228.690,45	265.758,69
Instituto Aragonés de Empleo	225.022,23	212.551,25
Instituto Aragonés de la Juventud	10.226,84	10.176,85
Ayuntamiento de Huesca	2.732,00	3.100,00
Comarca de la Hoya de Huesca	1.530,71	1.735,71
Diputación Provincial de Huesca	8.000,00	8.000,00
Ayuntamiento de Teruel	5.248,75	5.500,00
Comarca de Teruel	4.764,67	4.844,52
Cursos INAEM	499.307,98	516.223,04
Cursos Departamento de Educación-D.G.A.	114.738,75	130.734,35
Fundación ONCE	8.000,00	16.000,00
Ibercaja Obra Social	45.000,00	40.000,00
Fundación La Caixa	22.429,04	7.493,26
Fundación Reale	-	3.903,60
Entidad Pública Empresarial ENAIRE	531,09	-
	3.299.824,57	3.182.274,75

c) Gastos por colaboraciones y órganos de Gobierno

Concepto	Euros	
	2022	2021
Gastos de actividades sociales	3.413,54	2.860,75
Reembolsos de gastos al Órgano de Gobierno	864,55	29,00
	4.278,09	2.889,75

d) Cifra de negocio de las actividades ordinarias mercantiles de la Fundación

Actividad	Euros	
	2022	2021
Aparcamientos	1.929.619,05	1.742.211,75
Atención Telefónica	898.635,78	718.715,65
Ayuda a domicilio	9.470,94	8.148,06
Bar	235.056,86	186.553,92
Conserjerías	414.873,80	442.174,45
Gestión documental	39.538,60	17.800,00
Kioscos de prensa	140.521,62	196.719,34
Ortopedia	265.405,88	198.659,97
Prestación de servicios	1.167.295,74	1.140.730,45
Otros	56.513,56	44.451,02
	5.156.931,83	4.696.164,61

e) Aprovisionamientos

	Euros	
	2022	2021
Consumo de mercaderías:		
Compras:		
- Compras nacionales	393.849,15	389.726,39
- Variación de materias primas y otras materias consumibles	(3.521,20)	(21.745,29)
	390.327,95	367.981,10
Consumo de materias primas y otras materias consumibles:		
Compras:		
- Compras nacionales	106.075,61	79.144,08
- Importaciones	-	-
	106.075,61	79.144,08

f) Ingresos accesorios y otros de gestión corriente

	Euros	
	2022	2021
Ingresos por arrendamientos inmobiliarios	228.066,44	214.705,79
Ingresos por otros arrendamientos	24.121,19	22.356,16
Ingresos por servicios al personal	30.459,81	32.463,70
Otros ingresos	8.182,56	13.067,40
	290.830,00	282.593,05

g) Cargas Sociales

	Euros	
	2022	2021
Seguridad Social a cargo de la empresa	983.381,70	894.814,90
Otras cargas sociales	88.438,07	106.422,00
	1.071.819,77	1.001.236,90

La Fundación no realiza aportaciones a planes de pensiones.

El número de empleados en el curso del ejercicio distribuido por categorías es el siguiente:

	Plantilla al 31 de diciembre de 2022			Plantilla media
	Hombres	Mujeres	Total	
Director General	1	-	1	1,00
Director de área	2	5	7	7,00
Responsable de centro	10	13	23	21,47
Empleados	153	258	411	383,73
	166	276	442	413,20

	Plantilla al 31 de diciembre de 2021			Plantilla media
	Hombres	Mujeres	Total	
Director General	1	-	1	1,00
Director de área	2	5	7	7,00
Responsable de centro	13	11	24	21,53
Empleados	150	261	411	373,93
	166	277	443	403,46

El número medio de personas empleadas con discapacidad mayor o igual al 33% por categoría es el siguiente:

	2022		
	Con discapacidad	Sin discapacidad	Total
Director General	-	1,00	1,00
Director de área	1,00	6,00	7,00
Responsable de centro	6,11	15,36	21,47
Empleados	281,75	101,98	383,73
	288,86	124,34	413,20

	2021		
	Con discapacidad	Sin discapacidad	Total
Director General	-	1,00	1,00
Director de área	1,00	6,00	7,00
Responsable de centro	6,67	14,86	21,53
Empleados	270,14	103,79	373,93
	277,81	125,65	403,46

h) Otros gastos de la actividad

	Euros	
	2022	2021
Servicios exteriores:		
- Arrendamientos y cánones	529.765,86	504.250,54
- Reparaciones y conservación	260.822,29	214.940,60
- Servicios de profesionales independientes	114.035,17	65.214,54
- Primas de seguros	42.004,62	37.561,40
- Servicios bancarios y similares	7.378,00	7.916,66
- Publicidad, propaganda y relaciones públicas	38.415,93	35.294,37
- Suministros	312.280,48	232.528,96
- Otros servicios	243.117,98	230.789,46
Tributos	61.059,73	64.329,68
Otros gastos de gestión:		
- Otras pérdidas en gestión corriente	472,14	(109,74)
Pérdidas por deterioro:		
- Pérdidas por deterioro de créditos por operaciones comerciales	10.936,74	11.888,41
- Dotación a la provisión por operaciones comerciales	7.880,47	12.762,38
- Reversión del deterioro de créditos por operaciones comerciales	(897,12)	(175,34)
- Exceso de provisión por operaciones comerciales	(20.743,65)	(14.938,56)
	1.606.528,64	1.402.253,36

i) Otros resultados

	Euros	
	2022	2021
Otros ingresos	-	4.045,25
Otros gastos	(40.000,00)	-
	(40.000,00)	4.045,25

La Fundación ha dotado una provisión de 40.000 euros como posibles contingencias.

j) Convenios de colaboración empresarial

La Fundación no ha realizado acciones relacionadas con convenios de colaboración empresarial en actividades de interés general durante 2022 (tampoco en 2021).

k) Ingresos derivados de medidas alternativas

La Fundación ha recibido los siguientes donativos derivados de la aplicación de medidas alternativas a la contratación de un 2% de trabajadores con discapacidad:

	Euros	
	2022	2021
Telnet Redes Inteligentes, S.A.	-	5.000,00
Diooper 2000, S.L.U.	-	19.400,00
	-	24.400,00

La Fundación ha destinado estos ingresos a acciones que le son propias y que están de acuerdo con los fines de la misma como son la integración laboral de personas con discapacidad.

l) Actividades prioritarias de mecenazgo

La Fundación no tiene actividades prioritarias de mecenazgo con sociedad alguna.

23. Hechos posteriores al cierre

Desde la fecha de cierre del ejercicio hasta la formulación de las presentes cuentas anuales no se han producido otros acontecimientos significativos en la actividad de la Fundación que no hayan sido recogidos en dichas cuentas anuales o que afecten a la aplicación del principio de gestión continuada y, conforme a las estimaciones actuales, no se estiman efectos relevantes en el ejercicio 2023.

24. Retribución de los miembros del Patronato y alta dirección

a) Retribución a los miembros del Patronato

Los miembros del Patronato de la Fundación no han percibido remuneración alguna en concepto de sueldos y salarios, dietas, participación en beneficios o primas durante los ejercicios 2022 y 2021 por su cargo de patrono. Asimismo, no existen obligaciones contraídas en los ejercicios 2022 y 2021 en materia de pensiones o seguros de vida y anticipos y créditos concedidos a los miembros del Patronato. La Fundación tiene suscrita una póliza de seguro de responsabilidad civil de todos los patronos y apoderados de la entidad por posibles daños ocasionados por actos u omisiones en el ejercicio de sus cargos. La prima total en 2022 ha sido de 1.144,98 euros (1.123,83 euros en 2021).

Durante los ejercicios 2022 y 2021 los miembros del Patronato no han realizado con la Fundación ni con las sociedades participadas por la Fundación operaciones ajenas al tráfico ordinario o en condiciones distintas a las de mercado.

b) Retribución y préstamos al personal de alta dirección

La Fundación no tiene firmados contratos de alta dirección. Las retribuciones devengadas por el personal del Comité de Dirección han sido las siguientes:

	Euros	
	2022	2021
Sueldos y salarios	459.541,61	442.224,22
Total retribuciones	459.541,61	442.224,22

No existen obligaciones contraídas en los ejercicios 2022 y 2021 en materia de pensiones o seguros de vida y anticipos y créditos concedidos a los miembros de la dirección.

Durante los ejercicios 2022 y 2021 el personal del Comité de Dirección no ha realizado con la Fundación ni con las sociedades participadas por la Fundación operaciones ajenas al tráfico ordinario o en condiciones distintas a las de mercado.

- c) Retribuciones de los administradores que representan a la Fundación en sociedades mercantiles.

La Fundación, en función del porcentaje de votos que tiene, ha nombrado algunos administradores en las sociedades mercantiles en las que participa. Según los estatutos de estas sociedades, los cargos de administrador son gratuitos, por lo que no han recibido importe alguno por este concepto.

- d) Cambio en la composición del Patronato

El Patronato de la Fundación está constituido por las siguientes personas:

Presidenta: D^a. Marta Valencia Betrán.

Vocales: D. Enric Soley Pérez, D. Armando Carcas Blasco, D. Manuel Ramírez Benito, D. Leonardo Catalán Barluenga, D. Miguel Ángel Correas Mir, D^a. Mercedes Ventura Bóveda, D. Alberto Serrano Lahoz y D. Juan Royo Abenia.

Secretario: D. Juan Carlos Castro Fernández.

Vicesecretario (no patrono): D. Pedro José Subías Escolán.

No ha habido modificaciones durante el ejercicio.

25. Otras operaciones con partes vinculadas

Las partes vinculadas con las que la Fundación ha mantenido transacciones durante los ejercicios 2022 y 2021, así como la naturaleza de dicha vinculación es la siguiente:

<u>Nombre</u>	<u>Naturaleza de la vinculación</u>
GP7, S.L.	Dependiente
Zaragoza Parkings, S.L.	Dependiente
Desarrollo Social e Integración, S.L.	Dependiente
Gestión Asistencial Aragonesa, S.L.	Dependiente
Fundación Instituto para la Integración Social	Comparte órganos de dirección

La Fundación ha calificado como entidad del Grupo a Fundación Instituto para la Integración Social ya que coinciden la mayoría de las personas que componen sus respectivos órganos de gobierno.



FUNDACIÓN DFA

Memoria de las cuentas anuales del ejercicio 2022
(Expresada en euros)

a) Ventas

	Euros	
	2022	2021
- Fundación Instituto para la Integración Social	29.753,83	14.825,74
- Gestión Asistencial Aragonesa, S.L.	107,90	-
	29.861,73	14.825,74

b) Prestación de servicios

	Euros	
	2022	2021
- Fundación Instituto para la Integración Social	871.316,81	813.626,00
- GP7, S.L.	11.469,24	9.174,36
- Zaragoza Parkings, S.L.	101.276,92	90.398,92
- Desarrollo Social e Integración, S.L.	238.033,59	234.642,88
- Gestión Asistencial Aragonesa, S.L.	125.973,58	124.867,72
	1.348.070,14	1.272.709,88

c) Compra de bienes y recepción de servicios

	Euros	
	2022	2021
- Fundación Instituto para la Integración Social	255.847,01	123.261,94
- GP7, S.L.	15.657,12	14.776,68
- Zaragoza Parkings, S.L.	35.717,61	45.656,01
- Desarrollo Social e Integración, S.L.	-	551,30
- Gestión Asistencial Aragonesa, S.L.	5.827,34	5.384,94
	313.049,08	189.630,87

g) Donaciones de inmovilizado

Durante el presente ejercicio la Fundación no ha recibido en donación elementos de inmovilizado material de empresas vinculadas (tampoco en 2021).

Durante el presente ejercicio la Fundación no ha recibido ninguna subvención para la financiación de la adquisición de elementos de inmovilizado material de empresas vinculadas (tampoco en 2021).

26. Otra información

a) Derechos de superficie

El Excmo. Ayuntamiento de Zaragoza con fecha 29 de junio de 1990 constituyó y cedió gratuitamente en favor de la Asociación Disminuidos Físicos de Aragón el derecho de superficie sobre un terreno de 1.202,5 metros cuadrados en la calle José Luis Pomarón de esta capital. El plazo de la concesión es de cincuenta años a contar desde la fecha de la concesión, transcurrido el cual, revertirán al Excmo. Ayuntamiento de Zaragoza el dominio del suelo de los terrenos con inclusión de las edificaciones levantadas y toda clase de instalaciones sin que por ello deba satisfacer a la Asociación cantidad alguna por cualquier concepto. El derecho de superficie es transmisible y susceptible de gravamen por parte del superficiario, para fines asistenciales. Así mismo, el Ayuntamiento de Zaragoza constituyó en favor de la Asociación un derecho real de subedificación, con lo que se completaba la plena utilización del terreno durante los cincuenta años de concesión originaria. Este derecho pasó a la Fundación tras la cesión global de todos los activos y pasivos de la Asociación Disminuidos Físicos de Aragón en su disolución.

Con fecha 22 de julio de 2010 el Ayuntamiento de Zaragoza constituyó en escritura pública un derecho de superficie gratuito a favor de la Fundación sobre la finca nº 37 del proyecto de compensación del sector 52-B-3 del Plan General de Ordenación Urbana de Zaragoza de una superficie aproximada de 3.867 m². El destino del derecho de superficie es la instalación de un centro de referencia y recuperación para la atención de personas en situación de dependencia, más concretamente para las personas con discapacidad física, dando cobertura a las necesidades residenciales y asistenciales en la prestación de servicios sociosanitarios. La edificación había de realizarse en el plazo máximo de cinco años desde la fecha de escritura, revirtiendo en caso contrario al Ayuntamiento. El derecho de superficie tiene una duración de 75 años contados desde dicha fecha. Con fecha 5 de octubre de 2011 se colocó la primera piedra de la construcción de dicho edificio. Dicho edificio se puso en marcha parcialmente en 2014.

b) Retribución de los auditores

El coste de los honorarios de la auditoría de las cuentas anuales de la Fundación ha sido de 23.586,00 euros por la auditoría de las cuentas individuales y consolidadas (22.671,00 euros en 2021). Los auditores no han percibido importe adicional alguno por otros conceptos (2021: tampoco).

c) Avales

La Fundación tiene concedidos avales según el siguiente desglose:

	Euros	
	2022	2021
Ibercaja Banco	65.335,52	70.134,90
Bankinter	361.902,05	473.659,10
	427.237,57	543.794,00

d) Política de inversiones financieras

El Patronato aprobó durante 2007 un código de conducta para la realización de inversiones en el ámbito del mercado de valores, adaptado el día 25 de junio de 2019 al acuerdo de 20 de febrero de 2019 del Consejo de la Comisión Nacional del Mercado de Valores, por el que se aprueba el código de conducta relativo a las inversiones de las entidades sin ánimo de lucro, en el que se establece que la actuación de la Fundación en los mercados de valores vendrá determinada por los siguientes principios:

- i) La Fundación desarrolla sus actividades con recursos propios y aportados por terceros, y entiende que la gestión de todos estos recursos ha de estar marcada por el principio de prudencia. Así, la Fundación no mantendrá inversiones de cartera en valores de renta variable. Las inversiones se realizarán siempre en depósitos mobiliarios o en instrumentos financieros de renta fija. En cualquier caso, la seguridad y la liquidez primarán sobre consideraciones de rentabilidad.
- ii) La Fundación también entiende que, bajo el principio de coherencia, tiene la obligación de implementar políticas formales para gestionar sus recursos financieros de acuerdo con sus valores organizativos de compromiso con la plena integración de las personas con discapacidad. Así, la Fundación, sin menoscabo del principio de prudencia, discriminará entre productos financieros, así como entre proveedores financieros, de acuerdo con criterios de una gestión responsable de las inversiones.

Cuando se invierta en valores o instrumentos financieros negociados, únicamente se hará en mercados secundarios oficiales. Así mismo, se evitará la realización de operaciones que respondan a un uso meramente especulativo de los recursos financieros.

En cualquier caso, la Fundación no ha realizado en el pasado ni acometerá en el futuro los siguientes tipos de operaciones:

- i) ventas de valores tomados en préstamo al efecto;
- ii) operaciones intra día;
- iii) operaciones en mercados de derivados financieros;
- iv) y cualesquiera otras de naturaleza análoga.

Durante el ejercicio la Fundación ha realizado todas las inversiones financieras que se encuentran reflejadas en las presentes cuentas anuales conforme a los principios y recomendaciones indicados en el código de conducta aprobados en desarrollo de la disposición adicional tercera de la Ley 44/2002, de 22 de noviembre, de Medidas de Reforma del Sistema Financiero, modificada por la Disposición adicional quinta del Real Decreto Legislativo 4/2015, de 23 de octubre, por el que se aprueba el texto refundido de la Ley del Mercado de Valores, no habiéndose producido desviaciones respecto de los criterios contenidos en los códigos citados.

Se han establecido sistemas de selección y gestión proporcionados al volumen y naturaleza de las inversiones financieras realizadas.

Las personas que han realizado las inversiones cuentan con los suficientes conocimientos técnicos, y ofrecen suficientes garantías de competencia profesional e independencia.

Se ha valorado la seguridad, liquidez y rentabilidad de las distintas posibilidades de inversión, vigilando el equilibrio entre estos tres principios, atendiendo a las condiciones del mercado en el momento de la contratación.

Se han diversificado los riesgos, y, al objeto de preservar la liquidez de las inversiones, se han efectuado las inversiones en valores o instrumentos financieros negociados en mercados secundarios oficiales.

La Fundación durante el ejercicio ha invertido sus excedentes de tesorería exclusivamente en depósitos financieros, pólizas de seguro, fondos de renta fija y plazos fijos de entidades bancarias, no realizando operación especulativa alguna ni contratando derivado financiero alguno, por lo que se ha ceñido escrupulosamente a su código de conducta.

27. Medio ambiente

La Fundación ha decidido mantener en sus actividades un claro enfoque sostenible. Al respecto, la estrategia medioambiental se refleja en su Política de Sostenibilidad y su Política Medioambiental. En ella se recogen los compromisos medioambientales, de aplicación transversal en todas sus actividades. Además de todas las actuaciones de concienciación y de reducción de consumos, el inmovilizado material incorpora activos destinados a la minimización del impacto medioambiental y protección y mejora del medio ambiente por un importe neto de 32.732,34 euros (2021: 30.308,68 euros).

Durante el presente ejercicio no se ha incurrido en gastos extraordinarios derivados de actuaciones medioambientales. No hay tampoco costes extraordinarios por conceptos medioambientales.

No existen riesgos y costes de carácter medioambiental que resulte necesario cubrir con las correspondientes provisiones.

28. Estado de flujos de efectivo

	Notas de la Memoria	2022	2021
A) FLUJOS DE EFECTIVO DE LAS ACTIVIDADES DE EXPLOTACIÓN			
1. Excedente del ejercicio antes de impuestos		638.415,75	689.554,01
2. Ajustes del resultado		756.314,92	751.769,27
a) Amortización del inmovilizado	5, 6 y 7	1.021.806,17	1.048.886,26
c) Variación de provisiones	18	40.000,00	(2.250,00)
d) Imputación de subvenciones, donaciones y legados	16	(305.362,73)	(291.488,90)
e) Resultados por bajas y enajenaciones del inmovilizado	6 y 7	(19.412,20)	(16.320,70)
g) Ingresos financieros		(226,56)	(302,76)
h) Gastos financieros		10.747,88	13.264,33
i) Diferencias de cambio		(2,69)	-
j) Variación de valor razonable en instrumentos financieros (+/-)		8.765,05	(18,96)
3. Cambios en el capital corriente		310.387,98	681.228,16
a) Existencias		3.530,27	(21.311,03)
b) Deudores y otras cuentas a cobrar		(493.701,97)	40.174,25
c) Otros activos corrientes		13.018,41	(17.590,41)
d) Acreedores y otras cuentas a pagar		561.798,54	123.137,59
e) Otros pasivos corrientes		227.997,29	538.382,33
f) Otros activos y pasivos no corrientes (+/-)		(2.254,56)	18.435,43
4. Otros flujos de efectivo de las actividades de explotación		(10.481,58)	(13.053,57)
a) Pagos de intereses		(10.793,69)	(13.433,10)
c) Cobros de intereses		312,11	379,53
5. Flujos de efectivo de las actividades de explotación		1.694.637,07	2.109.497,87
B) FLUJOS DE EFECTIVO DE LAS ACTIVIDADES DE INVERSIÓN			
6. Pagos por inversiones		(666.004,43)	(558.268,01)
b) Inmovilizado intangible	5	(12.890,65)	(22.285,99)
c) Inmovilizado material	6	(418.113,78)	(185.982,02)
f) Otros activos financieros	13	(235.000,00)	(350.000,00)
7. Cobros por desinversiones		34.217,00	43.091,00
c) Inmovilizado material	6	19.217,00	18.091,00
e) Otros activos financieros	13	15.000,00	25.000,00
8. Flujos de efectivo de las actividades de inversión		(631.787,43)	(515.177,01)
C) FLUJOS DE EFECTIVO DE LAS ACTIVIDADES DE FINANCIACIÓN			
9. Cobros y pagos por instrumentos de patrimonio		148.344,94	83.749,61
g) Subvenciones, donaciones y legados recibidos	16	148.344,94	83.749,61
10. Cobros y pagos por instrumentos de pasivo financiero		(203.692,22)	(207.383,14)
b) Devolución y amortización de:			
2. Deudas con entidades de crédito	17	(203.692,22)	(207.383,14)
11. Flujos de efectivo de las actividades de financiación		(55.347,28)	(123.633,53)
E) AUMENTO/DISMINUCIÓN NETA DEL EFECTIVO O EQUIVALENTES			
Efectivo o equivalentes al comienzo del ejercicio		2.707.642,17	1.236.954,84
Efectivo o equivalentes al final del ejercicio		3.715.144,53	2.707.642,17

29. Actividad de la Fundación. Aplicación de elementos patrimoniales a fines propios. Gastos de administración

a) Actividades realizadas

i) Actividad: **Servicios de Apoyo a las personas con discapacidad y dependencia**

- Identificación:

- Denominación de la actividad: Servicios de Apoyo a las personas con discapacidad y dependencia
- Tipo de actividad: Actividad propia
- Identificación de la actividad por sectores: A0721 Centros de orientación, diagnóstico, tratamiento y seguimiento
- Lugar de desarrollo de la actividad: Comunidad de Aragón.
- Descripción de la actividad realizada:

a) Servicio de Información y Asesoramiento

Se ofrece un servicio de información, orientación, valoración, diagnóstico y asesoramiento en materia de discapacidad, garantizando a las personas usuarias del mismo, una atención suficiente, adecuada e individual orientada a su empoderamiento, desarrollo personal y social, fomentando la igualdad de oportunidades y el ejercicio de la ciudadanía de pleno derecho. Dicho servicio se dirige a la persona con discapacidad y a sus familias, pero también a aquellas entidades o colectivos que tengan algún interés en aproximarse al ámbito de la discapacidad, así como a la sociedad en general.

A través de un equipo especializado integrado por diferentes profesionales de diversas disciplinas como: trabajo social, abogacía, medicina y técnicos en accesibilidad, se procura encontrar una respuesta clara y útil a las cuestiones diversas y complejas planteadas por las personas usuarias. Para ello realizamos actuaciones preventivas, tratamiento social, intervenciones necesarias en situaciones de necesidad social y su evaluación.

Los objetivos principales que tiene trazados este servicio son:

- Ofrecer asesoramiento e información sobre los recursos sociales existentes en función de la problemática específica e individual.
- Intentar paliar las desigualdades en la gestión de los recursos sociales.
- Promover la mejora de la accesibilidad para que las personas con discapacidad física puedan desarrollar de forma autónoma las actividades cotidianas.
- Asesorar y ayudar a las personas con discapacidad para el reconocimiento y el respeto de sus derechos en igualdad de oportunidades al resto de la ciudadanía.
- Fomentar el respeto a la diversidad y la solidaridad con las personas con discapacidad física.

Para alcanzar estos objetivos, existen cuatro programas de actuación:

- Información y orientación social.
- Asesorías especializadas: jurídica y médica
- Asesoría en materia de eliminación de barreras y mejora de la accesibilidad.
- Actividades de intervención comunitaria.

Todas las intervenciones que se realizan y la metodología que se utiliza, establecen a la persona y a sus necesidades como eje y centro sobre el que convergirán y girarán todas estas actuaciones. El conjunto de todas ellas, posibilitan la promoción de la autonomía personal previniendo a su vez que las situaciones de dependencia se agraven.

Asimismo, la Fundación es propietaria de doce viviendas, situadas en Parque Goya I y C/ Gonzalo de Berceo de Zaragoza, destinadas a alquiler para personas con discapacidad.

b) Rehabilitación y promoción de la autonomía personal

Fundación Dfa dispone de cinco centros de rehabilitación abiertos a toda la población cuya función es atender a cada persona de forma integral e individualizada, valorando sus necesidades y aplicando el método más adecuado en cada momento. Presta servicios de fisioterapia y rehabilitación, asesoría y orientación psicológica, audición, lenguaje y logopedia, educación infantil, psicomotricidad, atención temprana y postemprana.

Su objetivo es evitar o mejorar la dependencia del paciente de terceras personas, en especial con patologías crónicas o temporales, mediante tratamientos rehabilitadores, fomentando su autonomía personal. Dichas personas con frecuencia no encuentran los recursos públicos necesarios para cubrir sus necesidades sanitarias, siendo los centros privados demasiado caros para mantener una asistencia continuada.

Los tratamientos se realizan directamente a particulares o mediante conciertos con la Administración Pública, persiguiendo que los mismos, sin ser gratuitos, sean asequibles a la ciudadanía.

c) Programa de ocio para personas con discapacidad

Se pretende potenciar, en personas con discapacidad física, la ocupación del tiempo libre, consiguiendo su integración social, potenciando sus inquietudes culturales y favoreciendo y mejorando sus habilidades sociales y relacionales.

El centro y las actividades están abiertos a toda la población para formar grupos heterogéneos donde los participantes se interrelacionen e intercambien experiencias, potenciando la pertenencia al grupo, su autoestima, amistad, cultura, conocimientos, ocio, participación social y la adquisición de responsabilidades y habilidades sociales. Para ello, se realizan actividades lúdicas y culturales para personas con o sin discapacidad con el objeto de potenciar la ocupación del tiempo libre, la interrelación personal y la adquisición de hábitos sociales.

Las acciones han sido realizadas por plataformas, medios telemáticos y redes sociales cuando no ha sido posible llevarlas a cabo de forma presencial y siempre con la colaboración activa del equipo de voluntariado.

d) Servicios de ajuste de personal

Su objetivo es prestar los servicios de ajuste de personal al centro especial de empleo Fundación Dfa. Dentro de dichos servicios se encuentran servicios de rehabilitación, terapéuticos, de integración social, culturales y deportivos.

Dentro de estas actividades pueden, a modo de ejemplo, citarse las siguientes:

- Atención psicológica (evaluación de perfiles y necesidades de los trabajadores).
- Atención con trabajadoras sociales (necesidades sociales).
- Publicaciones del entorno laboral de la empresa.

Es muy importante destacar que utilizamos el programa de Servicios de Apoyo a las personas con discapacidad como elemento generador de empleo en el colectivo de personas con discapacidad.

En la medida en que se encuentran profesionales con discapacidad dentro de este ámbito de actuación, favoreceremos su integración laboral en el mercado laboral acoplándolas según su perfil, formación, discapacidad, etc. a trabajos que puedan desempeñar, sin que se vean limitadas por su discapacidad (trabajadoras sociales, logopedas, fisioterapeutas, terapeutas ocupacionales...).

• Recursos humanos empleados en la actividad

	Número		Nº horas / año	
	Previsto	Realizado	Previsto	Realizado
Personal asalariado medio	73,14	79,01	125.802	135.890
Personal con contrato de servicios	-	-	-	-
Personal voluntario	50,00	52,00	5.250	7.800

• Beneficiarios o usuarios de la actividad

	Previsto	Realizado
Personas físicas	4.500,00	5.444,00
Personas jurídicas	-	-

- Recursos económicos empleados en la actividad

	Euros	
	Previsto	Realizado
Gastos por ayudas monetarias y otros:	40.000,00	25.161,00
a) Ayudas monetarias	40.000,00	25.161,00
Aprovisionamientos	21.258,71	23.303,89
Gastos de personal	2.135.053,97	2.222.960,76
Otros gastos de la actividad	281.868,22	286.222,82
Amortización del inmovilizado	413.144,30	404.830,46
Subtotal gastos	2.891.325,20	2.962.478,93
Adquisiciones de inmovilizado (excepto Bienes del Patrimonio Histórico)	362.150,50	48.814,51
Cancelación de la deuda no comercial	-	-
Subtotal recursos	362.150,50	48.814,51
Total	3.253.475,70	3.011.293,44

- Objetivos e indicadores de la actividad

Objetivo	Indicador	Cuantificación	Previsto	Realizado
Que, al menos, el 90% de las citaciones de los niños se efectúen en un plazo inferior a 10 días.	Mantener la calidad en el proceso de citación de los usuarios.	(Número de citaciones realizadas antes de 10 días / Número total de citaciones) x 100.	90,00%	90,00%
Que, al menos, el 90 % de los niños inicien el tratamiento en no más de tres semanas desde la apertura de la ficha.	Mantener la calidad en el proceso de inicio de tratamiento de los usuarios.	(Número de niños que inician el tratamiento antes de 3 semanas / Número total de niños que inician el tratamiento) x 100.	90,00%	53,00%
Que, al menos el 97% de las sesiones programadas se realicen.	Controlar el absentismo de los niños a las sesiones.	(Número total de sesiones realizadas / Número total de sesiones programadas) x 100	97,00%	95,65%
Conseguir el 100% de las sesiones de tratamiento realizadas en el año anterior.	Mantener las sesiones realizadas en el año anterior.	Número de sesiones realizadas en el año / Número de sesiones realizadas en año anterior x 100.	100,00%	127,00%
Conseguir una valoración de 4 sobre 5 en la encuesta de satisfacción de nuestros usuarios.	Nivel de calidad del servicio.	Valoración global media del servicio sobre 5.	4,00	4,62
Que la valoración de la calidad del servicio por los usuarios en los viajes sea, al menos, de 8 sobre 10.	Grado de satisfacción de los usuarios.	Nota promedio de las encuestas realizadas.	8,00	9,00

Objetivo	Indicador	Cuantificación	Previsto	Realizado
Que el incremento en el número de voluntarios del año sobre el del año pasado sea, al menos, del 5%.	Crecimiento del voluntariado.	Número de voluntarios en el año N / Número de voluntarios en el año N-1 x 100.	5,00%	-4,39%
Conocer, al menos en un 100% las intervenciones que se realizan en el Centro de Apoyo Social con los usuarios, por tipo de intervención.	Número de intervenciones realizadas por tipo.	Número de intervenciones por tipo registradas en la base de usuarios / Número de intervenciones totales.	100%	100%

 ii) Actividad: **Centros Asistenciales**

 • Identificación:

- Denominación de la actividad: Centros Asistenciales
- Tipo de actividad: Actividad propia
- Identificación de la actividad por sectores: A0451 y A0651.
- Lugar de desarrollo de la actividad: Comunidad de Aragón.
- Descripción de la actividad realizada:

La Fundación cuenta con tres centros de atención a las personas con discapacidad física gravemente afectadas: dos residencias en la que se presta atención permanente las 24 horas del día y un centro de día en Zaragoza, en los que se dispone de un equipo multidisciplinar encaminado a mejorar la calidad de vida de estas personas con discapacidad, cubriendo sus necesidades asistenciales, creando un espacio de convivencia con los servicios y recursos adecuados que sirva para mejorar su salud, su movilidad así como para frenar su deterioro físico y anímico, relación y motivación, buscando conseguir su integración y participación activa en la vida social cotidiana.

Además, realizan actividades que facilitan su desarrollo personal e integración social: Informática, ortografía, prensa, fotografía, actividades RETADIS, tratamientos recuperadores, apoyo psicológico, logopedia, fisioterapia y terapia ocupacional; ocio y participación social.

Estos centros también proporcionan empleo remunerado a personas con discapacidad que presentan dificultades a la hora de conseguir un trabajo. El objetivo es integrar a este colectivo de personas con discapacidad en el mercado laboral acoplándolas según su perfil, formación, discapacidad, etc. a trabajos que puedan desempeñar, sin que se vean limitadas por su discapacidad (limpieza, auxiliares, terapeutas y fisioterapeutas, etc).

- Recursos humanos empleados en la actividad

	Número		Nº horas / año	
	Previsto	Realizado	Previsto	Realizado
Personal asalariado medio	50,73	61,30	87.263	105.436
Personal con contrato de servicios	4,50	-	7.740	-
Personal voluntario	20,00	35,00	1.200	1.640

- Beneficiarios o usuarios de la actividad

	Previsto	Realizado
Personas físicas	106,00	121,00
Personas jurídicas	-	-

- Recursos económicos empleados en la actividad

	Euros	
	Previsto	Realizado
Aprovisionamientos	375.920,71	412.682,85
Gastos de personal	1.193.922,55	1.156.650,58
Otros gastos de la actividad	150.959,81	160.710,66
Amortización del inmovilizado	323.100,68	322.169,30
Subtotal gastos	2.043.903,75	2.052.213,38
Adquisiciones de inmovilizado (excepto Bienes del Patrimonio Histórico)	71.480,50	94.434,69
Subtotal recursos	71.480,50	94.434,69
Total	2.115.384,25	2.146.648,07

- Objetivos e indicadores de la actividad

Objetivo	Indicador	Cuantificación	Previsto	Realizado
Conseguir que la ocupación de la Residencia sea al menos del 95%.	Grado de ocupación de plazas.	Número de estancias anuales ocupadas/ Número de estancias anuales disponibles.	90,00%	94,00%
Que el número de residentes con valoración y actualización anual de su Plan de Cuidados sea al menos el 98%.	Actualización anual de los Planes de Cuidados.	Número de residentes valorados/ Número de residentes que ocupan plaza a lo largo del año.	98,00%	100,00%
Que la percepción de la calidad del servicio por los residentes/familia sea superior a 8.	Grado de satisfacción de los residentes/familiares.	Suma de notas medias de las encuestas de satisfacción/ Número de encuestas.	8,00	9,00
Que, al menos, el 55% de los trabajadores sean personas con discapacidad.	Mantener el nivel de trabajadores con discapacidad.	(Trabajadores con discapacidad / Número de trabajadores totales) x 100.	45,00%	44,00%

iii) Actividad: **Formación**

 • Identificación:

- Denominación de la actividad: Formación
- Tipo de actividad: Actividad propia
- Identificación de la actividad por sectores: A0791.
- Lugar de desarrollo de la actividad: Comunidad de Aragón.
- Descripción de la actividad realizada:

Fundación Dfa cuenta con cuatro centros de formación: dos en Zaragoza, uno en Huesca y otro en Teruel. Realiza actividades formativas, regladas y ocupacionales, destinadas a personas, prioritariamente con discapacidad, con el objetivo de alcanzar su integración y normalización.

Los cursos están dirigidos a trabajadores y a personas desempleadas para recibir una formación que les cualifique y favorezca su permanencia o incorporación al mercado laboral ordinario o también en la preparación de oposiciones para el acceso a la función pública.

Unos cursos se dirigen a trabajadores para incrementar sus aptitudes y cualidades laborales en el puesto de trabajo habitual y, otros a desempleados, formándolos en la adquisición de hábitos y conocimientos concretos y precisos que faciliten su incorporación al mundo laboral, teniendo en cuenta las demandas que, en cada momento, realizan los empleadores.

Así mismo, al igual que en todos los centros y servicios de la Fundación, utilizamos el programa de Formación como elemento generador de empleo en el colectivo de personas con discapacidad. En la medida en que se encuentran profesionales con discapacidad dentro de este ámbito de actuación, favoreceremos la integración laboral de personas con discapacidad en el mercado laboral acoplándolas según su perfil, formación, discapacidad, etc. a trabajos que puedan desempeñar, sin que se vean limitadas por su discapacidad, en puestos de profesores, auxiliares, administrativos, etc.

 • Recursos humanos empleados en la actividad

	Número		Nº horas / año	
	Previsto	Realizado	Previsto	Realizado
Personal asalariado medio	22,79	19,73	39.193	33.936
Personal con contrato de servicios	-	-	-	-
Personal voluntario	-	-	-	-

 • Beneficiarios o usuarios de la actividad

	Previsto	Realizado
Personas físicas	423,00	705,00
Personas jurídicas	-	-

- Recursos económicos empleados en la actividad

	Euros	
	Previsto	Realizado
Gastos por ayudas monetarias y otros	-	161,93
a) Ayudas monetarias	-	161,93
Aprovisionamientos	36.867,62	136.216,79
Gastos de personal	507.717,47	484.294,17
Otros gastos de la actividad	112.208,15	92.519,14
Amortización del inmovilizado	63.242,58	62.911,77
Subtotal gastos	720.035,82	776.103,80
Adquisiciones de inmovilizado (excepto Bienes del Patrimonio Histórico)	16.794,50	17.002,36
Subtotal recursos	16.794,50	17.002,36
Total	736.830,32	793.106,16

- Objetivos e indicadores de la actividad

Objetivo	Indicador	Cuantificación	Previsto	Realizado
Que la satisfacción de los alumnos se encuentre, como mínimo, en 8,7 puntos.	Grado de satisfacción de los usuarios.	Nota promedio en las encuestas de calidad, según apartado de Valoración Global del curso.	8,70	9,50
Que el porcentaje de alumnos con discapacidad que se forman en el centro de formación sea superior al 45%.	Número de alumnos.	Número de alumnos con discapacidad / Número total de alumnos) x 100.	45,00%	41,85%
Que, al menos, el 20% de los trabajadores sean personas con discapacidad.	Mantener el nivel de trabajadores con discapacidad.	Número de trabajadores con discapacidad.	20,00%	23,63%

 iv) Actividad: **Promoción de la Empleabilidad**

- Identificación:

- Denominación de la actividad: Promoción de la Empleabilidad de personas con discapacidad
- Tipo de actividad: Actividad propia
- Identificación de la actividad por sectores: A-0772
- Lugar de desarrollo de la actividad: Comunidades Autónomas de Aragón, Castilla La Mancha y Castilla León.
- Descripción de la actividad realizada:

Según el informe "El Empleo de las Personas con Discapacidad. Año 2021" publicado por el Instituto Nacional de Estadística en diciembre de 2022, 1.929.400 personas con discapacidad, legalmente reconocida, se encontraba en edad laboral y de éstos tan sólo el 34,6% estaban activos, ocupados o desempleados.

En la Comunidad Autónoma de Aragón los porcentajes relativos son similares. Según las cifras publicadas por el Instituto Aragonés de Servicios Sociales (IASS), y el Instituto Aragonés de Empleo (Inaem), con datos actualizados a 31 de diciembre de 2021, sobre la Comunidad Autónoma de Aragón, la tasa de actividad de personas con discapacidad ha sido del 36,8% frente al 79,4% entre las personas sin discapacidad. En el caso de la tasa de desempleo, para las personas con discapacidad es de 21% , y de un 12,1% en el caso de personas sin discapacidad. Por tanto, desde nuestra entidad entendemos que el programa de Promoción de la Empleabilidad es una herramienta esencial para la normalización sociolaboral con el fin de mejorar la tasa de empleabilidad en el colectivo de las personas con discapacidad. Dicha herramienta puede aplicarse tanto a nivel de centros especiales de empleo del Grupo Dfa u otros externos, como a nivel de la empresa ordinaria a través de la incorporación normalizada con las ayudas existentes y también en la modalidad de empleo con apoyo, sin olvidar el acceso a la Función Pública.

El objetivo fundamental es proporcionar empleo remunerado a personas con discapacidad dentro o fuera del Grupo Fundación Dfa que presentan dificultades a la hora de conseguir un trabajo a través de la integración de este colectivo de personas con discapacidad en el mercado laboral, acoplándolas según su perfil, formación, discapacidad, etc. a trabajos donde mejor puedan desempeñar sus capacidades, sin que se vean limitadas por su discapacidad.

Dentro de nuestro colectivo un problema fundamental es la movilidad, por este motivo desde la Fundación estamos fomentando nuevos yacimientos que se adapten a las capacidades de nuestros demandantes de empleo tales como Atención telefónica, Gestión Documental, Teleasistencia, además de los consolidados como gestión de aparcamientos, puntos de venta, restauración, etc.

Así mismo, la Fundación está acreditada como Agencia de Colocación en colaboración con el Instituto Aragonés de Empleo a través del programa intermediación para la Mejora de la Empleabilidad y la Inserción, PIMEI y colabora con la Dirección General del Servicio Público de Empleo Estatal a través del Acuerdo Marco con Agencias de colocación para la colaboración con Servicios Públicos de Empleo en la inserción en el mercado laboral de personas desempleadas.

- Recursos humanos empleados en la actividad

	Número		Nº horas / año	
	Previsto	Realizado	Previsto	Realizado
Personal asalariado medio	189,07	208,72	325.200	358.997
Personal con contrato de servicios	-	-	-	-
Personal voluntario	-	-	-	-

- Beneficiarios o usuarios de la actividad

	Previsto	Realizado
Personas físicas	6.500,00	6.450,00
Personas jurídicas	600,00	481,00

- Recursos económicos empleados en la actividad

	Euros	
	Previsto	Realizado
Aprovisionamientos	408.526,37	434.017,85
Gastos de personal	3.517.934,11	3.696.421,77
Otros gastos de la actividad	719.101,37	689.574,61
Amortización del inmovilizado	153.683,06	151.398,91
Subtotal gastos	4.799.244,92	4.971.413,13
Adquisiciones de inmovilizado (excepto Bienes del Patrimonio Histórico)	85.294,50	257.998,27
Subtotal recursos	85.294,50	257.998,27
Total	4.884.539,42	5.229.411,40

- Objetivos e indicadores de la actividad

Objetivo	Indicador	Cuantificación	Previsto	Realizado
Que, al menos, el 90% de los trabajadores sean personas con discapacidad.	Mantener el nivel de trabajadores con discapacidad.	(Trabajadores con discapacidad / Número de trabajadores totales) x 100.	90,00%	93,21%
Que el absentismo de los trabajadores, por accidente laboral, esté por debajo del 5%.	Evitar los accidentes laborales.	Número de accidentes laborales al año / Número de trabajadores totales.	5,00%	4,35%

v) Actividad: **Servicios compartidos**

- Identificación:

- Denominación de la actividad: Servicios Compartidos
- Tipo de actividad: Actividad propia
- Identificación de la actividad por sectores: A0791.
- Lugar de desarrollo de la actividad: Comunidades Autónomas de Aragón, Castilla La Mancha y Castilla León.

- Descripción de la actividad realizada:

Proporcionan el apoyo técnico, humano y logístico necesario a los centros especiales de empleo en los que la Fundación participa. Se realizan tareas de asesoramiento ejecutivo y de dirección, gestión administrativa, compras centralizadas, prevención de riesgos laborales y salud laboral, seguimiento de la normativa medio ambiental y de calidad en normas ISO, cumplimiento normativo, mantenimiento de infraestructuras e instalaciones, recursos humanos y relaciones laborales, ética y cumplimiento normativo, sistemas informáticos y comunicación e imagen.

La mayoría del personal que compone servicios centrales o compartidos son personas con discapacidad que presentan dificultades a la hora de conseguir un puesto de trabajo. El objetivo es formar y generar habilidades laborales que permitan integrar a este colectivo de personas con discapacidad en el mercado

laboral acoplándolas según su perfil, formación, discapacidad, etc. a trabajos que puedan desempeñar, sin que se vean limitadas por su discapacidad.

- Recursos humanos empleados en la actividad

	Número		Nº horas / año	
	Previsto	Realizado	Previsto	Realizado
Personal asalariado medio	52,21	54,93	89.801	94.479
Personal con contrato de servicios	-	-	-	-
Personal voluntario	-	-	-	-

- Beneficiarios o usuarios de la actividad

	Previsto	Realizado
Personas físicas	-	-
Personas jurídicas	5,00	5,00

- Recursos económicos empleados en la actividad

	Euros	
	Previsto	Realizado
Gastos por ayudas monetarias y otros	100,00	3.458,54
a) Ayudas monetarias	100,00	45,00
c) Gastos por colaboraciones y del órgano de gobierno	-	3.413,54
Aprovisionamientos	178,43	944,55
Gastos de personal	1.639.740,53	1.480.281,76
Otros gastos de la actividad	267.228,36	272.999,17
Amortización del inmovilizado	78.212,79	80.495,74
Deterioro y resultado por enajenaciones de instrumentos financieros	-	8.765,05
Subtotal gastos	1.985.460,11	1.846.944,81
Adquisiciones de inmovilizado (excepto Bienes del Patrimonio Histórico)	13.000,00	12.754,60
Subtotal recursos	13.000,00	12.754,60
Total	1.998.460,11	1.859.699,41

- Objetivos e indicadores de la actividad

Objetivo	Indicador	Cuantificación	Previsto	Realizado
Que, al menos, el 75% de los trabajadores sean personas con discapacidad.	Mantener el nivel de trabajadores con discapacidad.	(Trabajadores con discapacidad / Número de trabajadores totales) x 100.	75,00%	83,47%
Que el absentismo de los trabajadores, por accidente laboral, esté por debajo del 5%.	Evitar los accidentes laborales.	Número de accidentes laborales al año / Número de trabajadores totales.	5,00%	2,62%

**FUNDACIÓN DFA**

Memoria de las cuentas anuales del ejercicio 2022

(Expresada en euros)

b) Recursos económicos totales empleados

	Euros							
GASTOS/INVERSIONES	Servicios de apoyo a las personas con discapacidad y dependencia	Centros Asistenciales	Formación	Promoción de la Empleabilidad	Servicios compartidos	Total	No imputados a las actividades	Total
Gastos								
- Ayudas monetarias y otros	25.161,00	-	161,93	-	3.458,54	28.781,47	864,55	29.646,02
a) Ayudas monetarias individuales	25.161,00	-	161,93	-	45,00	25.367,93	-	25.367,93
c) Gastos de colaboración y órgano de gobierno	-	-	-	-	3.413,54	3.413,54	864,55	4.278,09
- Aprovisionamientos	23.303,89	412.682,85	136.216,79	434.017,85	944,55	1.007.165,93	-	1.007.165,93
- Gastos de personal	2.222.960,76	1.156.650,58	484.294,17	3.696.421,77	1.480.281,76	9.040.609,03	28.986,61	9.069.595,64
- Otros gastos de la actividad	286.222,82	160.710,66	92.519,14	689.574,61	272.999,17	1.502.026,40	107.325,80	1.609.352,20
- Amortizaciones del inmovilizado	404.830,46	322.169,30	62.911,77	151.398,91	80.495,74	1.021.806,17	-	1.021.806,17
- Gastos financieros	-	-	-	-	-	-	10.747,88	10.747,88
- Deterioro y resultado por enajenaciones de instrumentos financieros	-	-	-	-	8.765,05	8.765,05	-	8.765,05
- Otros resultados	-	-	-	-	-	-	40.000,00	40.000,00
Subtotal gastos	2.962.478,93	2.052.213,38	776.103,80	4.971.413,13	1.846.944,81	12.609.154,05	187.924,84	12.797.078,89
- Adquisiciones de Inmovilizado (excepto Bienes Patrimonio Histórico)	48.814,51	94.434,69	17.002,36	257.998,27	12.754,60	431.004,43	-	431.004,43
Subtotal inversiones	48.814,51	94.434,69	17.002,36	257.998,27	12.754,60	431.004,43	-	431.004,43
Total recursos empleados	3.011.293,44	2.146.648,07	793.106,16	5.229.411,40	1.859.699,41	13.040.158,48	187.924,84	13.228.083,32

**FUNDACIÓN DFA**Memoria de las cuentas anuales del ejercicio 2022
(Expresada en euros)c) **Recursos económicos totales obtenidos**



	Euros	
	Presupuesto	Realizado
Rentas y otros ingresos derivados del patrimonio	258.638,07	255.485,52
Ventas y prestaciones de servicios de las actividades propias	9.379.102,04	9.560.312,70
Ventas y prestaciones de servicios de las actividades mercantiles	-	-
Subvenciones del sector público	3.248.819,19	3.428.527,65
Aportaciones privadas	285.785,50	171.753,88
Otros tipos de ingresos	-	19.414,89
Total ingresos obtenidos	13.172.344,80	13.435.494,64
Deudas contraídas	-	-
Total otros recursos obtenidos	-	-

d) **Convenios de colaboración con otras entidades**

Descripción	Ingresos	Gastos	No produce corriente de bienes y servicios
Convenio con la Universidad de Zaragoza para fomentar la promoción e inserción laboral de jóvenes titulados universitarios mediante prácticas profesionales.			X
Convenio con el Hotel Boston de Zaragoza para efectuar un descuento a los padres y tutores de los niños usuarios de atención temprana y post-temprana de Fundación Dfa.			X
Convenio con el área de atención al menor en conflicto social del Instituto Aragonés de Servicios Sociales, para la ejecución de las medidas de Prestación de Servicios en Beneficios de la Comunidad y reparaciones extrajudiciales.			X
Convenio con el Instituto Aragonés de Servicios Sociales para el desarrollo de actividades a realizar por menores infractores sobre los que se haya acordado judicialmente medidas en medio abierto.			X
Convenio con el Ayuntamiento de Zaragoza para facilitar a los infractores el cumplimiento de los trabajos comunitarios aprobados en la Ordenanza de la Ciudad de Zaragoza sobre Protección del Espacio Urbano.			X
Convenio con el Ayuntamiento de Zaragoza para el acompañamiento, actividades educativas y actividades diarias de jóvenes que han sido sancionados por comportamientos contrarios a la ordenanza cívica.			X
Convenio de prácticas con CEOE Aragón para la realización de prácticas académicas de sus alumnos.	6.440,00		
Convenio de prácticas con CEPYME para la realización de prácticas académicas de sus alumnos.			X
Convenio de prácticas con CCOO Aragón para la realización de prácticas académicas de sus alumnos.			X
Convenio de prácticas con el IES de los Enlaces para la realización de prácticas académicas de sus alumnos.			X
Convenio de prácticas con el IES Pilar Lorengar para la realización de prácticas académicas de sus alumnos.			X
Convenio de prácticas con el IES Itaca para la realización de prácticas académicas de sus alumnos.			X

Cuentas anuales 2022

79.

Fecha de formulación:
22 de marzo de 2023
Marta Valencia Betrán
Presidenta
Juan Carlos Castro Fernández
Secretario V.Bº



FUNDACIÓN DFA
Memoria de las cuentas anuales del ejercicio 2022
(Expresada en euros)



<u>Descripción</u>	<u>Ingresos</u>	<u>Gastos</u>	<u>No produce corriente de bienes y servicios</u>
Convenio de prácticas con el IES Corona de Aragón para la realización de prácticas académicas de sus alumnos.			X
Convenio de prácticas con el IES Ramón y Cajal para la realización de prácticas académicas de sus alumnos.			X
Convenio de prácticas con el IES Avempace para la realización de prácticas académicas de sus alumnos.			X
Convenio de prácticas con el IES Andalán para la realización de prácticas académicas de sus alumnos.			X
Convenio de prácticas con el IES Santiago Hernández para la realización de prácticas académicas de sus alumnos.			X
Convenio de prácticas con el IES María Moliner para la realización de prácticas académicas de sus alumnos.			X
Convenio de prácticas con el Centro CEFP Condes de Aragón para la realización de prácticas académicas de sus alumnos.			X
Convenio de prácticas con el IES Luis Buñuel para la realización de prácticas académicas de sus alumnos.			X
Convenio de prácticas con el IES Damián Formén para la realización de prácticas académicas de sus alumnos.			X
Convenio de prácticas con la UNED para la realización de prácticas académicas de sus alumnos.			X
Convenio de colaboración para prácticas de alumnos con la Universidad Internacional de la Rioja.			X
Convenio con la Fundación Empresa Universidad para la realización de prácticas de postgrado en atención temprana con la Fundación Empresa universidad.			X
Convenio de prácticas con la Unión General de Trabajadores Aragón para la realización de prácticas académicas de sus alumnos.			X
Convenio de colaboración con la Universidad de Sevilla para prácticas de sus alumnos.			X
Convenio entre Fundación CAI, Fundación Ibercaja, Fundación Dfa, Plena Inclusión y Heraldo de Aragón Editora para la publicación del espacio "Sin Barreras" en el Heraldo de Aragón.		12.235,58	
Convenio con el Periódico de Aragón para la promoción y publicidad de asuntos relacionados con la discapacidad.		7.654,30	
Convenio con la Universidad San Jorge para la realización de prácticas no laborales de sus alumnos.	510,94		
Convenio con la Academia Marco para la realización de prácticas de sus alumnos.			X
Convenio con el Centro de Inserción Social "Las Trece Rosas" de Zaragoza, dependiente de la Secretaría General de Instituciones Penitenciarias, para el acompañamiento, actividades educativas y actividades diarias de jóvenes en cumplimiento de penas de trabajo en beneficio de la comunidad.			X
Convenio con la Clínica Montpellier para la organización de actos de divulgación médico-científica.		748,10	

**FUNDACIÓN DFA**Memoria de las cuentas anuales del ejercicio 2022
(Expresada en euros)

<u>Descripción</u>	<u>Ingresos</u>	<u>Gastos</u>	<u>No produce corriente de bienes y servicios</u>
Convenio con Cáritas para la instalación de contenedores para la recogida y reciclado de ropa.			X
Convenio de prácticas externas de estudiantes de la Universidad de Valladolid.			X
Convenio de colaboración con Océano Atlántico para la realización de prácticas no laborales para el certificado de profesionalidad de Atención Sociosanitaria a personas dependientes en instituciones sociales.			X
Convenio de prácticas con el IES Tiempos Modernos para la realización de prácticas académicas de sus alumnos.			X
Convenio de colaboración entre Fundación Dfa y la Asociación Española de Esclerosis Lateral Amiotrófica (ADELA) para la prestación de servicios de fisioterapia a enfermos socios de ADELA.	1.047,10		
Acuerdo marco de colaboración entre Fundación Dfa y FORTEC, Formación y Tecnología S.L para la coproducción de contenidos on-line y la acreditación para impartir certificados de profesionalidad en modalidad de teleformación.			X
Convenio de colaboración entre Fundación Dfa, Ibercaja Banco S.A. y la Fundación Bancaria Ibercaja para desarrollar el proyecto propuesto por Fundación Dfa referido a la "Gestión de la Agencia de Colocación" cuyo objetivo es servir de instrumento para que las personas con discapacidad física logren su plena integración social y laboral.	40.000,00	40.223,10	
Convenio con la Universidad de Zaragoza para la realización de prácticas académicas de sus alumnos.			X
Convenio de colaboración con Fundación Amplifon, para la aplicación de beneficios sociales al colectivo.			X
Convenio de colaboración de arbitraje con la Junta de Arbitraje de la Dirección General del Consumo, para la resolución de posibles conflictos entre los consumidores y usuarios.			X
Convenio con ESIC la puesta en valor de la educación y la formación como herramientas definitivas para la normalización y concienciación en la eliminación de barreras así como para la promoción de la autonomía personal de las personas con discapacidad.			X
Convenio de colaboración con el Colegio de Arquitectos, para el fomento de actividades de sensibilización para la eliminación de barreras arquitectónicas.			X
Convenio de colaboración con el Ayuntamiento de Añón para la cesión de uso de la finca La Morana para actividades de ocio de personas con discapacidad.		3.679,46	
Convenio con la Universidad Internacional de Valencia para la realización de prácticas no laborales de sus alumnos.			X
Convenio con la Universidad de Cataluña para la realización de prácticas no laborales de sus alumnos.			X
Convenio ASEM.	252,00		
Convenio de colaboración con Fundación La Caixa para la realización de actividades de ocio y tiempo libre.	12.326,19	12.326,19	

Cuentas anuales 2022

81.

Fecha de formulación:
22 de marzo de 2023
Marta Valencia Betrán
Presidenta
Juan Carlos Castro Fernández
Secretario V.Bº



FUNDACIÓN DFA

Memoria de las cuentas anuales del ejercicio 2022
(Expresada en euros)

<u>Descripción</u>	<u>Ingresos</u>	<u>Gastos</u>	<u>No produce corriente de bienes y servicios</u>
Convenio de colaboración con Fundación Reale para el equipamiento de Aula Multisensorial de Desarrollo Infantil.	10.000,00	10.000,00	
Convenio de colaboración con el Colegio de Abogados de Zaragoza para prácticas de sus alumnos.			X
Convenio de colaboración con la Fundación Konecta para prácticas de sus alumnos.			X
Convenio con Fly Pyr Santa Cilia para la promoción de actividades de vuelo sin motor a personas con discapacidad en el Pirineo Aragonés.			X
Convenio marco de cooperación educativa entre la Fundación Blanquerna de la Universidad Ramón Llull para colaborar en la formación de los estudiantes de la facultad de Ciencias de la Salud			X
Convenio de colaboración con el IES Miralbueno para la realización de prácticas de sus alumnos/as			X
Convenio de colaboración con Grupo San Valero que complementa la formación adquirida en los Ciclos Formativos de Grado Superior (CFGs), con nuevas competencias a través del apoyo de la empresa y dotando a éstas de carácter universitario.			X
Convenio con ANEA, Federación Nacional de Empresarios de Ambulancias, para desplazar en fechas señaladas como Semana Santa, verano, fiestas del Pilar, etc., a personas con discapacidad física que residen en los centros de la Fundación en Aragón hasta sus hogares con el fin de que puedan pasar unos días con sus familiares			X
Acuerdo marco entre Asociación Española contra el Cáncer y Fundación Dfa con en el que se establecen diversas líneas de colaboración entre las que se incluye la organización de diversos actos (charlas, cursos, conferencias...) a fin de promover hábitos de vida saludable, además de dar difusión, y promover también cualquier actividad que redunde en beneficio de los afectados por la enfermedad.			X
Acuerdo de colaboración entre Fundación Dfa Acreditado en modalidad presencial con FORTEC acreditado en modalidad de teleformación, para el Certificado SSCS0208.			X
Convenio con el Club Ciclista el Torico, de Teruel, con el centro de Fisioterapia de Fundación Dfa Teruel.			X
Convenio de colaboración entre convenio de colaboración con WCA, pasando a ser entidad colaboradora de WCA bajo la modalidad de socio honorífico. De esta manera, podemos disfrutar de las actividades y ventajas de WCA (formación, acreditación de cursos, certificación de profesionales, certificación de sistemas de Compliance, asistencia a eventos, etc.).			X
Convenio con la Universidad Pontificia de Salamanca para ofrecer preparación especializada en el campo de la logopedia para completar la formación académica del alumnado			X
Convenio de colaboración con Fundación San Valero para que los alumnos de la fundación adquieran a través del APS un aprendizaje en los valores de integración, solidaridad y participación social			X

e) Desviaciones entre el plan de actuación y datos realizados

En relación al Plan de Actuación podemos señalar las siguientes desviaciones:

Por el lado de los **gastos** mencionar que:

- Se han otorgado ayudas monetarias por un importe inferior al previsto (14.000 euros).
- Los aprovisionamientos finales han sido mayores a los presupuestados en un 19,5% (164.000 euros) por un incremento en los costes de los cursos impartidos (99.000 euros) que incluye una mayor subcontratación de personal docente en los cursos de formación; así mismo, se han incrementado los costes de los centros asistenciales por un incremento de la actividad de los centros después de dos años de pandemia (37.000 euros); así mismo, se han incrementado las compras en los centros de promoción de la empleabilidad (25.000 euros), sobre todo en los departamentos de Ortopedia y Restauración que había rebajado en gran medida sus ventas como consecuencia del confinamiento y ralentización de la actividad general.
- Los gastos de personal, principal partida de gasto de la Fundación, presenta una desviación total del 0,8% (75.000 euros de mayor gasto), consecuencia de, por un lado, una mayor contratación de personal de la esperada (36 personas), compensada con una de la firma del convenio colectivo que se cerró con una subida del 2%, inferior al importe estimado en los presupuestos, así como una mayor subcontratación de personal docente en los cursos de formación, como se indica en el párrafo anterior, lo que ha reducido el coste de personal propio; así mismo, se ha reducido la necesidad de adquirir equipos de protección personal con respecto al presupuesto inicial.
- De igual forma, la partida de otros gastos de explotación han sido menores a los previstos en un 5% (89.000 euros) ya que, entre otras cosas, no se han incurrido en gastos de publicidad dado que ciertos eventos no se celebraron debido a la incertidumbre de la situación sanitario y de aforos, al menor coste del canon pagado por el uso de determinados aparcamientos; en sentido contrario, se ha incrementado el coste del suministro de energía como consecuencia de la guerra de Ucrania.
- Las amortizaciones no se han desviado prácticamente de las previstas inicialmente (0,9%, 10.000 euros).
- Los gastos financieros se han mantenido en los niveles presupuestados.
- Finalmente, la Fundación ha dotado una provisión de 40.000 euros como posibles contingencias no previstas inicialmente.

Por otro lado, en cuanto a los **ingresos**:

- En la partida correspondiente a Ventas y prestaciones de servicios de las actividades propias se aprecia una desviación de 181.000 euros debido principalmente a que se ha superado la previsión de la actividad de Atención Temprana (98.000 euros) y al incremento significativo de las ventas en la Ortopedia (54.000 euros).
- En cuanto al importe total de las subvenciones públicas, éste ha sido inferior a lo presupuestado inicialmente (180.000 euros, 5,5% sobre el presupuesto).
- El importe de las Aportaciones privadas se ha desviado significativamente (114.000 euros) como consecuencia de la reducción de los donativos recibido finalmente.

El decremento de las inversiones previstas, (una desviación de 118.000 euros sobre los presupuestados inicialmente), ha sido debida a que se no se ha adquirido todavía un nuevo local para la ampliación del departamento de Rehabilitación Integral como estaba previsto dado



FUNDACIÓN DFA

Memoria de las cuentas anuales del ejercicio 2022
(Expresada en euros)

que no se ha encontrado ninguno que cumpla con las especificaciones necesarias, así como el retraso en inversiones a realizar previstas en caso de ganarse ciertos contratos públicos que no han sido sacados a concurso en 2022 tal y como se esperaba.

En cuanto a los beneficiarios de las actividades, en general, se han alcanzado los objetivos marcados inicialmente en la mayoría de las actividades a. Por otro lado, el resto de los objetivos e indicadores marcados inicialmente también que se han alcanzado en casi todos los casos.

f) **Aplicación de elementos patrimoniales a fines propios**

La totalidad de los bienes y derechos de la Fundación está vinculada directamente al cumplimiento de los fines propios de la misma.

A los únicos efectos de presentación, dentro del epígrafe Cumplimiento de fines se incorporan las inversiones materiales e inmateriales efectuadas por la Fundación y utilizadas para el cumplimiento de sus fines.

El destino de rentas e ingresos ha sido como se muestra a continuación:



FUNDACIÓN DFA

Memoria de las cuentas anuales del ejercicio 2022
(Expresada en euros)

Grado de cumplimiento del destino de rentas e ingresos (Expresados en Euros)

Ejercicio	Resultado contable	Ajustes (-) del resultado contable	Ajustes (+) del resultado contable	Base de cálculo	Renta a destinar		Recursos destinados a fines (gastos + inversiones)
					%	Importe	
2018	516.667,58	-	9.865.146,92	10.381.814,50	70,00%	7.267.270,15	11.058.061,73
2019	1.027.013,52	-	9.497.307,41	10.524.320,93	70,00%	7.367.024,65	8.947.818,88
2020	(331.406,11)	-	9.908.544,25	9.577.138,14	70,00%	6.703.996,70	9.892.693,09
2021	689.554,01	-	11.641.504,59	12.331.058,60	70,00%	8.631.741,02	10.995.547,60
2022	638.415,76	-	12.609.154,05	13.247.569,81	70,00%	9.273.298,87	12.286.903,91
	2.540.244,76	-	53.521.657,22	56.061.901,98	70,00%	39.243.331,39	53.181.025,21

Aplicación de los recursos destinados a cumplimiento de fines

Ejercicio	2018	2019	2020	2021	2022	Importe pendiente
2018	11.058.061,73	-	-	-	-	-
2019		8.947.818,88	-	-	-	-
2020			9.892.693,09	-	-	-
2021				10.995.547,60	-	-
2022					12.286.903,91	-



FUNDACIÓN DFA

Memoria de las cuentas anuales del ejercicio 2022
(Expresada en euros)

i) Ajustes negativos del resultado contable:

B) Ingresos obtenidos por la transmisión onerosa de bienes inmuebles en los que se desarrolla la actividad en cumplimiento de fines con la condición de reinvertirlos en bienes inmuebles con la misma finalidad

<u>Nº de cuenta</u>	<u>Partida de la cuenta de resultados</u>	<u>Detalle de la operación</u>	<u>Euros</u>
7710000001	Resultados por enajenaciones inmovilizado		-
		Subtotal	-
		Total ajustes negativos del resultado contable	-

ii) Ajustes positivos del resultado contable:

A) Gastos de las actividades desarrolladas para el cumplimiento de fines

<u>Conceptos de gasto</u>	<u>Euros</u>
Gastos por ayudas y otros	28.781,47
a) Ayudas monetarias	25.367,93
c) Gastos por colaboraciones y órganos de gobierno	3.413,54
Aprovisionamientos	1.007.165,93
Gastos de personal	9.040.609,03
Otros gastos de explotación	1.502.026,40
Deterioro y resultado por enajenaciones de instrumentos financieros	8.765,05
Subtotal	11.587.347,88

B) Ingresos imputados directamente al patrimonio neto por cambio de criterios contables, subsanación de errores de ejercicios anteriores o cambios de criterios contables

<u>Nº de cuenta</u>	<u>Euros</u>
Dotación a la amortización	1.021.806,17
Subtotal	1.021.806,17
Total ajustes positivos del resultado contable	12.609.154,05

iii) Recursos aplicados en el ejercicio a cumplimiento de fines

<u>Recursos</u>	<u>Euros</u>
Gastos de las actividades desarrolladas en cumplimiento de fines (sin amortización ni correcciones por deterioro)	11.587.347,88
Inversiones realizadas en actividades desarrolladas en cumplimiento de fines	699.556,03
Total recursos destinados en el ejercicio	12.286.903,91



FUNDACIÓN DFA

Memoria de las cuentas anuales del ejercicio 2022
(Expresada en euros)

- Seguimiento de inversiones destinadas al cumplimiento de los fines fundacionales:

Detalle de la inversión	Euros									
	Adquisición	Forma de financiación				Inversiones computadas como cumplimiento de fines				
		Fecha	Valor de adquisición	Recursos propios	Subvención, donación o legado	Préstamo	Importe hasta el ejercicio (N-1)	Fondos propios en el ejercicio	Subvenciones en el ejercicio	Préstamos en el ejercicio
Inmovilizado Hasta 31/12/2009	2005/2009	2.201.143,00	619.283,36	1.581.859,64	-	1.143.384,94	-	30.586,75	-	1.027.171,31
Inmovilizado 2010	2010	1.656.085,63	32.237,93	1.623.847,70	-	358.469,86	-	20.349,34	-	1.277.266,43
Inmovilizado 2011	2011	6.492,96	492,96	6.000,00	-	6.492,96	-	-	-	-
Inmovilizado 2012	2012	2.653.084,03	471.084,03	-	2.182.000,00	471.084,03	-	-	-	2.182.000,00
Inmovilizado 2013	2013	985.058,74	694.558,74	40.500,00	250.000,00	733.638,42	-	1.420,32	-	250.000,00
2014 (Inmovilizado 2011 Obra Vadorrey activado en 2014)	2014	1.542.431,72	-	-	1.542.431,72	-	-	-	-	1.542.431,72
Inmovilizado 2014	2014	9.850,70	81,54	9.769,16	-	9.776,80	-	73,90	-	-
Inmovilizado 2015	2015	32.235,73	2.235,73	30.000,00	-	14.954,43	-	2.075,54	-	15.205,76
Inmovilizado 2016	2016	202.344,77	14.111,46	188.233,31	(2.224.000,00)	2.318.051,62	-	15.405,31	-	(2.131.112,16)
Inmovilizado 2017	2017	49.900,00	4.900,00	45.000,00	(827.000,00)	862.049,10	-	6.745,39	-	(818.894,49)
Inmovilizado 2018	2018	2.421.196,93	1.946.171,32	475.025,61	150.001,00	2.030.847,71	-	75.695,25	-	314.653,97
Inmovilizado 2019	2019	2.085.892,19	-	984.169,96	1.101.722,23	628.880,55	-	224.709,32	-	1.232.302,32
Inmovilizado 2020	2020	522.446,87	403.019,08	119.427,79	-	427.249,59	-	14.761,46	-	80.435,82
Inmovilizado 2021	2021	208.268,01	133.947,71	74.320,30	-	138.942,04	-	16.247,06	-	53.078,91
Inmovilizado 2021	2021	431.004,43	282.659,49	148.344,94	-	-	-	291.486,39	-	139.518,04
		15.007.435,71	4.604.783,35	5.326.498,41	2.175.154,95	9.143.822,05	-	699.556,03	-	5.164.057,63

g) Gastos de administración

El detalle de los gastos de administración de los bienes y derechos que integran el patrimonio de la fundación, y el de los gastos de los que los patronos tienen derecho a ser resarcidos es como sigue:

Nº de cuenta	Partida de la cuenta de resultados	Detalle del gasto	Criterio de imputación a la función de administración del patrimonio	Euros
6540000001	Reembolso Gastos Órgano de Gobierno	Gastos de representación	N/A	864,55
Total de gastos de administración				864,55

30. Inventario

Código	Nombre Cuenta	Concepto	Tipo Inversión	Fecha Adquisición	Valor		Deterioro	Valor Neto Contable
					Adquisición			
2400000001	GP7 S.L.	Participacion	Permanente	01/01/2007	7.826,11	(7.826,11)	-	-
2400000003	ZARAGOZA PARKINGS S.L.	Participacion	Permanente	01/01/2007	34.636,11	-	-	34.636,11
2400000005	DESARROLLO SOCIAL E INTEGRACIÓN, S.L.	Participacion	Permanente	31/12/2009	307.745,52	-	-	307.745,52
2600001002	GESTION ASISTENCIAL ARAG.S.L.	Participacion	Permanente	01/01/2007	13.804,06	-	-	13.804,06
Total Inversiones financieras en empresas del grupo a largo plazo					364.011,80	(7.826,11)		356.185,69

Código	Nombre Cuenta	Concepto	Tipo Inversión	Fecha Adquisición	Valor		Deterioro	Valor Neto Contable
					Adquisición			
2500200002	SOCIO CAJA RURAL DE TERUEL	Participacion	Permanente	02/05/2019	300,55	-	-	300,55
2500100001	FONDO IBERCAJA CARMIGNAC	Participacion	Permanente	07/07/2021	75.000,00	(3.783,82)	-	71.216,18
2500100002	RURAL AHORRO PLUS FI ESTANDAR	Participacion	Permanente	16/12/2021	60.000,00	(1.688,17)	-	58.311,83
2500100003	FONDO SANTANDER EMPRE.RF	Participacion	Permanente	22/02/2022	100.000,00	(2.110,90)	-	97.889,10
2500100004	CABK DP ESP ITA 27 2 FI	Participacion	Permanente	25/04/2022	25.000,00	(1.340,30)	-	23.659,70
2500100005	FONDO CAIXA BANK FMR	Participacion	Permanente	15/12/2022	75.000,00	-	-	75.038,87
Total Instrumentos de patrimonio a largo plazo					335.300,55	(8.923,19)		326.416,23

**FUNDACIÓN DFA****Memoria de las cuentas anuales del ejercicio 2022
(Expresada en euros)**

Código	Nombre Cuenta	Concepto	Tipo Inversión	Fecha Adquisición	Valor Adquisición	Deterioro	Valor Neto Contable
251.00.01001	GES SEGUROS Y REASEGUROS S.A.	Póliza seguro	Permanente	03/05/2021	200.000,00	-	200.000,00
260.00.01002	DFA FIANZA ERZ UTRILLAS 13	Fianza	Permanente	12/03/2007	13,26	-	13,26
260.00.01004	DFA FIANZA ELECTRICAS EDIF POM	Fianza	Permanente	01/01/2007	3.193,61	-	3.193,61
260.00.01005	DFA FIANZA ELECT LOCAL ZPI Z	Fianza	Permanente	01/01/2007	288,76	-	288,76
260.00.01010	DFA FIANZA ELEC KIOSCO SASER	Fianza	Permanente	14/03/2007	33,58	-	33,58
260.00.01011	DFA FIANZA ERZ ORTOPEDIA	Fianza	Permanente	14/03/2007	190,71	-	190,71
260.00.01012	DFA FIANZA ERZ BAR	Fianza	Permanente	14/03/2007	182,10	-	182,10
260.00.01013	DFA FZAS PENTES COBRO ANTES 93	Fianza	Permanente	01/01/2007	1.575,81	-	1.575,81
260.00.01014	DFA FIANZAS CTRO FORMACION ANT	Fianza	Permanente	01/01/2007	382,59	-	382,59
260.00.01015	DFA FIANZAS ERZ FCO FERRER	Fianza	Permanente	11/05/2007	26,73	-	26,73
260.00.01016	DFA FIANZA ERZ ESTRAMBOLI	Fianza	Permanente	01/01/2007	20,86	-	20,86
260.00.01020	DFA FZA ERZ G.BERCEO ENTLO C	Fianza	Permanente	13/03/2007	35,11	-	35,11
260.00.01021	DFA FZA GAS G.BERCEO 1 ENTL D	Fianza	Permanente	29/03/2007	11,83	-	11,83
260.00.01023	DFA FIANZA ENDESA PROSA TERUEL	Fianza	Permanente	02/01/2008	40,30	-	40,30
260.00.01025	FZA ALQUILER ORTILLA RANILLAS	Fianza	Permanente	07/10/2019	750,00	-	750,00
260.00.01038	DFA FZA GAS RSDA POMARON	Fianza	Permanente	23/03/2007	11,83	-	11,83
260.00.01040	DFA FIANZA GAS PISO FCO FERRER	Fianza	Permanente	23/03/2007	11,83	-	11,83
260.00.01041	DFA FIANZA GAS PIRENARIUM	Fianza	Permanente	23/03/2007	11,83	-	11,83
260.00.01043	DFA FIANZA DGA GLOBO 1-C	Fianza	Permanente	22/04/2014	399,25	-	399,25
260.00.01044	DFA FIANZA DGA-GLOBO ENTOL B 1	Fianza	Permanente	21/08/2015	329,76	-	329,76
260.00.01045	DFA FIANZA DGA-GLOBO 2-A	Fianza	Permanente	01/01/2007	350,00	-	350,00
260.00.01046	DFA FIANZA DGA-GLOBO 1-A	Fianza	Permanente	01/01/2007	406,04	-	406,04
260.00.01047	DFA FIANZA DGA-GLOBO 2-B	Fianza	Permanente	20/06/2019	375,24	-	375,24
260.00.01048	DFA FIANZA DGA-GLOBO 3-B	Fianza	Permanente	22/04/2014	324,84	-	324,84
260.00.01049	DFA FIANZA DGA-GLOBO 1-B	Fianza	Permanente	02/01/2017	270,40	-	270,40
260.00.01050	DFA FIANZA DGA-GLOBO ENTLO A 1	Fianza	Permanente	21/08/2015	348,04	-	348,04
260.00.01051	DFA FIANZA DGA-GLOBO 2-C	Fianza	Permanente	03/09/2019	427,13	-	427,13
260.00.01053	DFA FZA ERZ CAS HUESCA	Fianza	Permanente	13/03/2007	161,79	-	161,79
260.00.01054	DFA FIANZA GAS EDIF POMARON	Fianza	Permanente	23/03/2007	11,83	-	11,83
260.00.01056	DFA FZA ELECTRIC.SAIZ OTERO	Fianza	Permanente	08/02/2008	156,31	-	156,31
260.00.01059	DFA FIANZA DGA ESTROMBOLI	Fianza	Permanente	05/12/2014	360,00	-	360,00
260.00.01061	DFA FZA ALQUILER S.OTERO CERM	Fianza	Permanente	01/11/2007	900,00	-	900,00
260.00.01062	DFA FZA AYTO. BADEN POMARON 9	Fianza	Permanente	27/12/2007	623,50	-	623,50
260.00.01068	FDFA FIANZA AYTO.BADEN TOROS 1	Fianza	Permanente	01/07/2008	1.023,60	-	1.023,60
260.00.01069	FDFA FIANZA AYTO BADEN TOROS 2	Fianza	Permanente	01/07/2008	1.023,60	-	1.023,60
260.00.01072	FDFA FIANZA LOC.UTRILLAS 15	Fianza	Permanente	28/10/2019	1.300,00	-	1.300,00
260.00.01073	FDFA FIANZA ERZ ALTERNAT POMAR	Fianza	Permanente	10/06/2009	402,55	-	402,55
260.00.01074	FDFA FZA ERZ SAN JUAN ABADESAS	Fianza	Permanente	20/01/2010	361,76	-	361,76
260.00.01075	FDFA FZA ERZ G.BERCEO ENTLO D	Fianza	Permanente	01/07/2009	26,73	-	26,73
260.00.01076	FDFA FZA GAS G.BERCEO ENTL. D	Fianza	Permanente	01/07/2009	11,83	-	11,83
260.00.01078	FDFA FZA APARTADO CORREOS	Fianza	Permanente	04/03/2010	50,00	-	50,00
260.00.01080	FDFA FIANZA ERZ PLAZA TOROS	Fianza	Permanente	07/04/2010	29,68	-	29,68
260.00.01091	FDFA FZA ERZ ORTILLA 7	Fianza	Permanente	21/12/2011	40,40	-	40,40
260.00.01096	FDFA FIANZA ERZ JESUS GRACIA 2	Fianza	Permanente	25/08/2014	2.487,40	-	2.487,40
260.00.01097	FDFA FIANZA ERZ TEMPRAO 12	Fianza	Permanente	01/07/2013	23,17	-	23,17
260.00.01103	FDFA FIANZA DGA LOCAL M.SERVET	Fianza	Permanente	02/12/2015	1.394,00	-	1.394,00
260.00.01104	FDFA PARKING JESUITAS/GOMA	Fianza	Permanente	02/01/2017	36.700,00	-	36.700,00
260.00.01106	FDFA FIANZA AYTO ACERA J.GRACIA	Fianza	Permanente	12/09/2017	126,90	-	126,90
260.00.01107	DFA FIANZA LOCAL LAS FUENTES	Fianza	Permanente	18/03/2019	3.800,00	-	3.800,00
260.00.01108	DFA.FZA. BADEN EDIFICIO JOSEMI	Fianza	Permanente	20/08/2020	1.171,60	-	1.171,60
260.00.01110	FDFA FZA FRAY LUIS URBANO, 109	Fianza	Permanente	26/09/2022	246,50	-	246,50
260.00.01111	FDFA FZA FRAY LUIS URBANO, 110	Fianza	Permanente	26/09/2022	246,50	-	246,50
260.00.01112	FDFA FZA FRAY LUIS URBANO, 210	Fianza	Permanente	26/09/2022	246,50	-	246,50
260.00.02001	FDFA FIANZA ERZ LAS FUENTES	Fianza	Permanente	31/12/2013	304,44	-	304,44
260.00.07004	FDFA FIANZA ERZ SAN JUAN	Fianza	Permanente	31/12/2013	211,32	-	211,32
260.00.07006	FDFA FIANZA ERZ LA GLORIETA	Fianza	Permanente	31/12/2013	585,61	-	585,61
260.00.09001	FDFA FIANZA ERZ MALPICA	Fianza	Permanente	31/12/2013	221,35	-	221,35
260.00.23002	FIANZA IBERDROLA RONDA BUENAV	Fianza	Permanente	18/02/2009	12,35	-	12,35
260.00.23003	FIANZA CONSORCIO DE BOMBEROS	Fianza	Permanente	02/01/2009	4.064,64	-	4.064,64
260.00.23005	FIANZA ELECTRICAS UTRILLAS 15	Fianza	Permanente	25/01/2010	83,55	-	83,55
260.10.00004	FIANZAS LP FIIS	Fianza	Permanente	01/02/2007	2.376,01	-	2.376,01
Total Inversiones financieras a largo plazo					270.796,86	-	270.796,86

**FUNDACIÓN DFA**

Memoria de las cuentas anuales del ejercicio 2022

(Expresada en euros)

Fecha	Código	Descripción	Precio de compra	Amortización acumulada	% amortización	Valor neto contable
22/07/2010	01 000 5438 000	DERECHO DE USO	1.530,713,28	253,446,85	1,33	1.277.266,43
20/11/2012	01 000 5438 001	IVA CESION VADO	1.542,96	255,43	1,33	1.287,53
20/11/2012	01 000 5438 002	IVA CESION VADO	1.212,32	193,43	1,33	1.018,89
31/12/2013	01 000 5438 003	AJUSTE IVA CESI	404,11	67,07	1,33	337,04
31/12/2013	01 000 5438 004	AJUSTE IVA CESI	734,75	117,22	1,33	617,53
31/12/2013	01 000 5438 005	IVA CESION VADO	2.271,58	315,10	1,35	1.956,48
31/12/2013	01 000 5438 006	IVA CESION VADO	2.271,58	287,67	1,39	1.983,91
01/01/2012	01 000 5438 007	AJUSTE IVA CESI	(342,88)	(51,62)	1,37	(291,26)
01/01/2013	01 000 5438 008	AJUSTE IVA CESI	(342,88)	(47,07)	1,38	(295,81)
01/01/2014	01 000 5438 009	IVA CESION VADO	1.928,70	241,52	1,40	1.687,18
01/01/2015	01 000 5438 010	IVA CESION VADO	1.928,70	217,52	1,41	1.711,18
01/01/2016	01 000 5438 011	IVA CESION VADO	1.800,12	180,07	1,43	1.620,05
01/01/2017	01 000 5438 012	IVA CESION VADO	1.542,96	134,87	1,45	1.408,09
01/01/2018	01 000 5438 013	IVA CESION VADO	4.285,99	315,17	1,45	3.970,82
01/01/2019	01 000 5438 014	IVA CESION VADO	4.285,99	257,25	1,50	4.028,74
01/01/2020	01 000 5438 015	IVA CESION VADO	4.285,99	194,79	1,54	4.091,20
01/01/2021	01 000 5438 016	IVA CESION VADO	4.285,99	131,86	1,56	4.154,13
01/01/2022	01 000 5438 017	IVA CESION VADO	4.285,99	66,89	1,56	4.219,10
01/09/2022	01 000 6395 001	DISEÑO JUEGO ME	3.025,00	101,02	10,00	2.923,98
11/12/1997	01 000 0005 000	LICENCIA USO GS	510,86	510,86	20,00	-
11/05/1994	01 000 0006 000	PLACA PARALELO	123,21	123,21	20,00	-
14/03/1995	01 000 0007 000	AVD 2.2 IBERTEX	74,45	74,45	20,00	-
16/01/1998	01 000 0008 000	LICENCIA USO GE	811,37	811,37	20,00	-
27/02/1998	01 000 0009 000	AMPLIACION PROG	601,01	601,01	20,00	-
09/03/1998	01 000 0010 000	MODIF.GESTION L	420,71	420,71	20,00	-
30/04/1998	01 000 0011 000	40% ENTRADA MOD	1.141,92	1.141,92	20,00	-
01/07/1998	01 000 0012 000	MODIF.PROG.LINE	390,66	390,66	20,00	-
29/09/1998	01 000 0013 000	MODULO RED 5 US	120,20	120,20	20,00	-
01/02/1999	01 000 0014 000	25%ENTRADA AMPL	375,63	375,63	20,00	-
15/03/1999	01 000 0015 000	AMPL PROG CONT	1.126,90	1.126,90	20,00	-
10/05/1999	01 000 0016 000	MODIFICACION PR	300,51	300,51	20,00	-
17/06/1999	01 000 0017 000	MODIFICACION PR	180,30	180,30	20,00	-
06/03/2000	01 000 0018 000	MODULO RED ADIC	120,20	120,20	20,00	-
31/10/2000	01 000 0020 000	DICC. WORD OFFI	94,36	94,36	20,00	-
12/02/2001	01 000 0021 000	OMNIPAGE 10 PRO	333,56	333,56	33,00	-
26/04/2001	01 000 0022 000	CESION USO GEST	4.717,97	4.717,97	33,00	-
21/11/2001	01 000 0027 000	PROGRAMA PANDA	88,05	88,05	33,00	-
12/12/2001	01 000 0028 000	ADAPTACION A ME	1.202,02	1.202,02	33,00	-
28/09/2007	01 000 4009 000	30 LIC.MANAGER	8.700,00	8.700,00	20,00	-
28/09/2007	01 000 4012 000	SOFTWARE LITE P	3.790,00	3.790,00	20,00	-
28/09/2007	01 000 4013 000	SOFT. ASCENT CA	4.521,00	4.521,00	20,00	-
28/09/2007	01 000 4014 000	SOFT.CREACION P	2.260,00	2.260,00	20,00	-
28/09/2007	01 000 4015 000	SOFT. XTRATA PR	2.869,00	2.869,00	20,00	-
28/09/2007	01 000 4016 000	SOFT.XTRATA PRO	2.104,00	2.104,00	20,00	-
28/09/2007	01 000 4017 000	SOFT. ASCENT CA	3.569,00	3.569,00	20,00	-
28/09/2007	01 000 4018 000	SOFT. ASCENT CA	2.758,14	2.758,14	20,00	-
28/09/2007	01 000 4019 000	SOFT.VRS 4.X PR	3.062,00	3.062,00	20,00	-
31/03/2008	01 000 4533 000	ASCENT CAPTURE	1.184,00	1.184,00	33,00	-
31/03/2008	01 000 4534 000	ASCENT CAPTURE	213,12	213,12	33,00	-
31/03/2008	01 000 4535 000	VRS 4.X PROFESS	709,00	709,00	33,00	-
31/03/2008	01 000 4536 000	INSTALACION CLI	416,00	416,00	33,00	-
30/04/2008	01 000 4603 000	UPGRADE ASCENT	3.141,00	3.141,00	33,00	-
31/10/2008	01 000 4637 000	SOFTWARE ACROBA	566,00	566,00	33,00	-
22/01/2009	01 000 4671 000	ASCENT CAPTURE	3.435,00	3.435,00	33,00	-
22/01/2009	01 000 4677 000	ASCENT CAPTURE	3.435,00	3.435,00	33,00	-
22/01/2009	01 000 4678 000	ASCENT CAPTURE	3.435,00	3.435,00	33,00	-
22/01/2009	01 000 4679 000	ASCENT CAPTURE	3.435,00	3.435,00	33,00	-
30/04/2009	01 000 4693 000	UTILIDAD DE LIS	2.375,20	2.375,20	33,00	-
19/06/2009	01 000 4724 000	SOFTWARE DE TEL	4.800,00	4.800,00	33,00	-
29/06/2009	01 000 4741 000	LICENCIAS KOFAX	4.800,00	4.800,00	33,00	-
30/06/2009	01 000 4742 000	AE#T078-0000-VR	560,00	560,00	33,00	-
29/06/2009	01 000 4778 000	35L2086-ULTRIUM	1.865,40	1.865,40	33,00	-
29/06/2009	01 000 4779 000	LICENCIAS DE MI	572,49	572,49	33,00	-
20/08/2009	01 000 4780 000	KFX0090000 - KC	3.293,00	3.293,00	33,00	-
20/08/2009	01 000 4781 000	KFX0090000 - KC	3.293,00	3.293,00	33,00	-
14/12/2009	01 000 4855 000	OEM W2003 SERVE	575,00	575,00	33,00	-
14/12/2009	01 000 4856 000	MICROSOFT WINDO	560,00	560,00	33,00	-
25/04/2012	01 000 5554 000	2 LICENCIAS SOF	3.090,00	3.090,00	33,00	-
31/12/2017	01 000 6073 000	APP AGENCIA DE	2.084,39	2.084,39	33,00	-
09/05/2018	01 000 6073 001	APP AGENCIA DE	7.915,61	7.915,61	33,00	-
04/03/2019	01 000 6231 000	LICENCIA APLICA	1.922,00	1.922,00	33,00	-
12/04/2019	01 000 6235 000	MICROSOFT WINDO	3.295,24	3.295,24	33,00	-
08/09/2020	01 000 6286 000	PAGINA WEB FUND	10.160,00	4.514,49	33,33	5.645,51
01/03/2021	01 000 6286 001	PAGINA WEB FUND	7.620,00	3.385,92	33,33	4.234,08
16/07/2021	01 000 6286 002	PAGINA WEB FUND	5.080,00	2.257,29	33,33	2.822,71
19/08/2021	01 000 6286 003	PAGINA WEB FUND	2.540,00	1.128,63	33,33	1.411,37
18/05/2021	01 000 6286 004	DISEÑO Y PRODUC	480,00	213,32	33,33	266,68
19/08/2021	01 000 6286 005	DISEÑO Y PRODUC	720,00	319,89	33,33	400,11




FUNDACIÓN DFA


Memoria de las cuentas anuales del ejercicio 2022
(Expresada en euros)

Fecha	Código	Descripción	Precio de compra	Amortización acumulada	% amortización	Valor neto contable
24/05/2021	01 000 6286 006	DISEÑO DE PICTO	900,00	399,97	33,33	500,03
19/08/2021	01 000 6286 007	MEJORA EN LA SE	660,00	293,31	33,33	366,69
19/05/2022	01 000 6402 001	PANDA ANTIVIRUS	52,49	9,52	33,33	42,97
19/05/2022	01 000 6402 002	PANDA ANTIVIRUS	122,50	22,22	33,33	100,28
16/06/2022	01 000 6402 003	PANDA ANTIVIRUS	5.044,67	915,96	33,33	4.128,71
29/08/2022	01 000 6402 004	PANDA ANTIVIRUS	360,00	41,05	33,33	318,95
22/11/1999	01 000 0050 000	MODIFICACION PR	150,25	150,25	20,00	-
21/02/2000	01 000 0052 000	INSTALAR PROGRA	270,46	270,46	20,00	-
03/03/2000	01 000 0053 000	INSTALAR PROGRA	270,46	270,46	20,00	-
23/03/2000	01 000 0055 000	INSTALAR,CONFIG	240,40	240,40	20,00	-
02/03/2001	01 000 0058 000	40% ANTICIPO PR	427,92	427,92	33,00	-
23/05/2001	01 000 0060 000	LISTADO DE RECH	213,96	213,96	33,00	-
29/11/2005	01 000 0439 000	LICENCIAS WINDO	1.989,85	1.989,85	20,00	-
31/05/2008	01 000 4623 000	DISEÑADOR GRAFI	16.492,80	16.492,80	33,00	-
28/09/2007	01 000 4632 000	40% DEL PROYECT	21.990,40	21.990,40	33,00	-
12/12/2008	01 000 4661 000	30% RESTANTE DE	19.582,80	19.582,80	33,00	-
07/02/2018	01 000 6071 000	LICENCIA APP IN	1.987,50	1.987,50	33,00	-
31/07/2020	01 000 6328 000	MARCACION ENCUE	4.400,00	3.548,21	33,00	851,79
11/04/1996	01 000 0062 000	PROGRAMA FICHER	1.742,94	1.742,94	20,00	-
11/05/1998	01 000 0063 000	WINDOWS NT 4.0	972,56	972,56	20,00	-
10/07/1998	01 000 0064 000	LICENCIA MICROS	1.212,81	1.212,81	20,00	-
08/04/1999	01 000 0065 000	PROGRAMA CONTAP	1.114,78	1.114,78	20,00	-
31/03/2000	01 000 0066 000	LICENCIA WINDOW	2.914,88	2.914,88	20,00	-
28/04/2000	01 000 0067 000	CONTAPLUS PYME	270,15	270,15	20,00	-
06/06/2000	01 000 0068 000	AUTOCAD 2000 ED	1.638,36	1.638,36	20,00	-
12/06/2000	01 000 0069 000	ILUSTRADOR 8.0	3.128,92	3.128,92	20,00	-
02/03/2001	01 000 0070 000	MS OFFICE 2000	5.775,40	5.775,40	33,00	-
13/05/2002	01 000 0071 000	DIRECTOR DSS 8.	632,20	632,20	33,00	-
18/07/2002	01 000 0072 000	QUARKXPRESS 5.0	649,60	649,60	33,00	-
27/01/2003	01 000 0073 000	12 UD. DREAMWEA	1.628,64	1.628,64	33,00	-
10/02/2003	01 000 0074 000	3 UD. DREAMWEAV	407,16	407,16	33,00	-
01/04/2005	01 000 0440 000	SOFTWARE ANTIVI	1.609,66	1.609,66	33,00	-
10/03/2006	01 000 3493 000	LICENCIA SVM P1	784,86	784,86	33,00	-
14/05/2007	01 000 4139 000	WINDOWS VISTA B	83,52	83,52	33,00	-
14/05/2007	01 000 4140 000	WINDOWS VISTA B	83,52	83,52	33,00	-
14/05/2007	01 000 4141 000	WINDOWS VISTA B	83,52	83,52	33,00	-
14/05/2007	01 000 4142 000	WINDOWS VISTA B	83,52	83,52	33,00	-
14/05/2007	01 000 4143 000	WINDOWS VISTA B	83,52	83,52	33,00	-
14/05/2007	01 000 4144 000	WINDOWS VISTA B	83,52	83,52	33,00	-
14/05/2007	01 000 4145 000	WINDOWS VISTA B	83,52	83,52	33,00	-
14/05/2007	01 000 4146 000	WINDOWS VISTA B	83,52	83,52	33,00	-
14/05/2007	01 000 4147 000	WINDOWS VISTA B	83,52	83,52	33,00	-
14/05/2007	01 000 4148 000	WINDOWS VISTA B	83,52	83,52	33,00	-
14/05/2007	01 000 4149 000	WINDOWS VISTA B	83,52	83,52	33,00	-
14/05/2007	01 000 4150 000	WINDOWS VISTA B	83,52	83,52	33,00	-
14/05/2007	01 000 4151 000	WINDOWS VISTA B	83,52	83,52	33,00	-
14/05/2007	01 000 4152 000	WINDOWS VISTA B	83,52	83,52	33,00	-
14/05/2007	01 000 4153 000	WINDOWS VISTA B	83,52	83,52	33,00	-
14/05/2007	01 000 4154 000	WINDOWS VISTA B	83,52	83,52	33,00	-
14/05/2007	01 000 4155 000	WINDOWS VISTA B	83,52	83,52	33,00	-
14/05/2007	01 000 4156 000	WINDOWS XP PROF	31,32	31,32	33,00	-
14/05/2007	01 000 4157 000	OFFICE PROFESSI	91,64	91,64	33,00	-
14/05/2007	01 000 4158 000	OFFICE PROFESSI	91,64	91,64	33,00	-
14/05/2007	01 000 4159 000	OFFICE PROFESSI	91,64	91,64	33,00	-
14/05/2007	01 000 4160 000	OFFICE PROFESSI	91,64	91,64	33,00	-
14/05/2007	01 000 4161 000	OFFICE PROFESSI	91,64	91,64	33,00	-
14/05/2007	01 000 4162 000	OFFICE PROFESSI	91,64	91,64	33,00	-
14/05/2007	01 000 4163 000	OFFICE PROFESSI	91,64	91,64	33,00	-
14/05/2007	01 000 4164 000	OFFICE PROFESSI	91,64	91,64	33,00	-
14/05/2007	01 000 4165 000	OFFICE PROFESSI	91,64	91,64	33,00	-
14/05/2007	01 000 4166 000	OFFICE PROFESSI	91,64	91,64	33,00	-
14/05/2007	01 000 4167 000	OFFICE PROFESSI	91,64	91,64	33,00	-
14/05/2007	01 000 4168 000	OFFICE PROFESSI	91,64	91,64	33,00	-
14/05/2007	01 000 4169 000	OFFICE PROFESSI	91,64	91,64	33,00	-
14/05/2007	01 000 4170 000	OFFICE PROFESSI	91,64	91,64	33,00	-
14/05/2007	01 000 4171 000	OFFICE PROFESSI	91,64	91,64	33,00	-
14/05/2007	01 000 4172 000	OFFICE PROFESSI	91,64	91,64	33,00	-
14/05/2007	01 000 4173 000	OFFICE PROFESSI	91,64	91,64	33,00	-
14/05/2007	01 000 4174 000	OFFICE PROF 200	31,32	31,32	33,00	-
08/04/2008	01 000 4529 000	PYMEPLUS V. EDU	763,28	763,28	33,00	-
31/03/2008	01 000 4575 000	SOFTWARE WINDOW	145,00	145,00	33,00	-
31/03/2008	01 000 4576 000	SOFTWARE WINDOW	145,00	145,00	33,00	-
31/03/2008	01 000 4577 000	SOFTWARE WINDOW	145,00	145,00	33,00	-
31/03/2008	01 000 4578 000	SOFTWARE WINDOW	145,00	145,00	33,00	-
31/03/2008	01 000 4579 000	SOFTWARE WINDOW	145,00	145,00	33,00	-
31/03/2008	01 000 4580 000	SOFTWARE WINDOW	145,00	145,00	33,00	-
31/03/2008	01 000 4581 000	SOFTWARE WNDOW	145,00	145,00	33,00	-
31/03/2008	01 000 4582 000	SOFTWARE WINDOW	145,00	145,00	33,00	-

**FUNDACIÓN DFA**Memoria de las cuentas anuales del ejercicio 2022
(Expresada en euros)


Fecha	Código	Descripción	Precio de compra	Amortización acumulada	% amortización	Valor neto contable
31/03/2008	01 000 4583 000	SOFTWARE WINDOW	145,00	145,00	33,00	-
31/03/2008	01 000 4584 000	SOFTWARE WINDOW	145,00	145,00	33,00	-
31/03/2008	01 000 4585 000	SOFTWARE WINDOW	145,00	145,00	33,00	-
31/03/2008	01 000 4586 000	SOFTWARE WINDOW	145,00	145,00	33,00	-
31/03/2008	01 000 4587 000	SOFTWARE WINDOW	145,00	145,00	33,00	-
31/03/2008	01 000 4588 000	SOFTWARE WINDOW	145,00	145,00	33,00	-
31/03/2008	01 000 4589 000	SOFTWARE WINDOW	145,00	145,00	33,00	-
31/03/2008	01 000 4590 000	SOFTWARE WINDOW	145,00	145,00	33,00	-
31/03/2008	01 000 4591 000	SOFTWARE WINDOW	145,00	145,00	33,00	-
30/05/2008	01 000 4606 000	CLP EDU CS3 MAS	792,28	792,28	33,00	-
30/05/2008	01 000 4607 000	CLP EDU CS3 MAS	792,28	792,28	33,00	-
30/05/2008	01 000 4608 000	CLP EDU CS3 MAS	792,28	792,28	33,00	-
30/05/2008	01 000 4609 000	CLP EDU CS3 MAS	792,28	792,28	33,00	-
30/05/2008	01 000 4610 000	CLP EDU CS3 MAS	792,28	792,28	33,00	-
30/05/2008	01 000 4611 000	CLP EDU CS3 MAS	792,28	792,28	33,00	-
30/05/2008	01 000 4612 000	CLP EDU CS3 MAS	792,28	792,28	33,00	-
30/05/2008	01 000 4613 000	CLP EDU CS3 MAS	792,28	792,28	33,00	-
30/05/2008	01 000 4614 000	CLP EDU CS3 MAS	792,28	792,28	33,00	-
30/05/2008	01 000 4615 000	CLP EDU CS3 MAS	792,28	792,28	33,00	-
30/05/2008	01 000 4616 000	CLP EDU CS3 MAS	792,28	792,28	33,00	-
30/05/2008	01 000 4617 000	CLP EDU CS3 MAS	792,28	792,28	33,00	-
30/05/2008	01 000 4618 000	CLP EDU CS3 MAS	792,28	792,28	33,00	-
30/05/2008	01 000 4619 000	CLP EDU CS3 MAS	792,28	792,28	33,00	-
30/05/2008	01 000 4620 000	CLP EDU CS3 MAS	792,28	792,28	33,00	-
30/05/2008	01 000 4621 000	CLP EDU CS3 MAS	821,28	821,28	33,00	-
16/04/2009	01 000 4696 000	NOMINAPLUS 32V.	520,84	520,84	33,00	-
30/04/2009	01 000 4716 000	30 LICENCIAS DE	1.687,80	1.687,80	33,00	-
05/10/2009	01 000 4797 000	15 LICENCIA VIS	1.473,78	1.473,78	33,00	-
28/01/2011	01 000 5514 000	SAGE TRAINING M	658,44	658,44	33,00	-
31/01/2012	01 000 5533 000	SOFTWARE ANTIVI	854,52	854,52	99,00	-
01/12/2011	07 000 0395 000	SOFTWARE CENTRA	0,01	0,01	99,00	-
10/06/2010	23 000 0045 000	AE#T024-0001U -	2.430,00	2.430,00	33,00	-
10/06/2010	23 000 0046 000	AE#T024-0001U -	2.430,00	2.430,00	33,00	-
10/06/2010	23 000 0047 000	AE#T024-0001U -	2.430,00	2.430,00	33,00	-
10/06/2010	23 000 0048 000	AE#T024-0001U -	2.430,00	2.430,00	33,00	-
10/06/2010	23 000 0049 000	AE#T024-0001U -	2.430,00	2.430,00	33,00	-
10/06/2010	23 000 0050 000	5 LICENCIAS KFX	2.430,00	2.430,00	33,00	-
10/06/2010	23 000 0051 000	5 LIC. AE#T078-	2.900,00	2.900,00	33,00	-
10/06/2010	23 000 0052 000	5 LICENCIAS KFX	580,00	580,00	33,00	-
07/02/2002	01 000 0075 000	SERV.COMER FINC	150,25			150,25
07/02/2002	01 000 0076 000	COMPRAVENTA FIN	1.352,28			1.352,28
12/02/2002	01 000 0077 000	HONORARIOS ESCR	119,16			119,16
12/04/2002	01 000 0078 000	REGISTRO DE LA	60,10			60,10
22/08/2002	01 000 0079 000	EXPLANACION DE	2.404,05			2.404,05
11/12/2003	01 000 0080 000	COMPRAVENTA AND	152.503,82			152.503,82
11/12/2003	01 000 0081 000	COMPRAVENTA AND	149.363,53			149.363,53
11/12/2003	01 000 0083 000	COMPRAVENTA AND	149.339,49			149.339,49
05/12/2002	01 000 0087 000	SOLAR CALLE ARA	107.517,13			107.517,13
19/11/2002	01 000 0088 000	SOLAR CALLE RIP	27.680,60			27.680,60
19/11/2002	01 000 0089 000	SOLAR 2 CALLE R	110.364,45			110.364,45
04/05/2004	01 000 0024 000	SOLAR LOCAL HUE	32.103,00			32.103,00
20/11/2008	13 000 0018 000	SUELO LOCAL C/B	27.542,38			27.542,38
20/11/2008	13 000 0018 002	SUELO LOCAL C/B	4.191,08			4.191,08
14/11/2001	01 000 0085 000	SOLAR GONZALO D	36.254,02			36.254,02
01/07/1999	01 000 0084 000	SOLAR UTRILLAS	19.873,07			19.873,07
15/07/2003	01 000 0082 000	COMPRAVENTA SOL	52.872,48			52.872,48
24/03/2006	01 000 3471 000	PARQUE GOYA 1 P	2.663,92			2.663,92
24/03/2006	01 000 3472 000	PARQUE GOYA 1 P	2.359,82			2.359,82
24/03/2006	01 000 3473 000	PARQUE GOYA 2 1	3.211,30			3.211,30
24/03/2006	01 000 3474 000	PARQUE GOYA 1 1	2.104,37			2.104,37
24/03/2006	01 000 3475 000	PARQUE GOYA 1 1	3.138,31			3.138,31
24/03/2006	01 000 3476 000	PARQUE GOYA 1 2	3.211,30			3.211,30
24/03/2006	01 000 3477 000	PARQUE GOYA 1 2	2.104,37			2.104,37
24/03/2006	01 000 3478 000	PARQUE GOYA 1 2	3.138,31			3.138,31
24/03/2006	01 000 3479 000	PARQUE GOYA 1 3	3.211,30			3.211,30
24/03/2006	01 000 3480 000	PARQUE GOYA 1 3	2.481,46			2.481,46
12/09/2006	01 000 4297 000	SUELO INMUEBLE	156.121,14			156.121,14
09/11/2006	01 000 3915 000	SOLAR LOCAL C/	122.226,05			122.226,05
30/09/2009	01 000 4784 000	SUELO LOCAL LAS	28.962,54			28.962,54
30/09/2009	01 000 4784 002	SUELO LOCAL LAS	37.551,58			37.551,58
30/09/2009	23 000 0005 000	SUELO LOCAL C/	24.489,23			24.489,23
30/09/2009	23 000 0005 002	SUELO LOCAL C/	23.746,65			23.746,65
28/01/2002	01 000 0108 000	MINUTA REGISTRA	254,91	214,02	4,00	40,89
05/12/2002	01 000 0108 001	COMPRA LOCAL HU	192.988,92	154.939,24	4,00	38.049,68
05/12/2002	01 000 0108 002	GTOS. SUPLIDOS	520,44	418,25	4,00	102,19
12/12/2002	01 000 0108 003	VALORACION LOCA	139,43	111,58	4,00	27,85
15/01/2003	01 000 0108 004	REGISTRO DE LA	282,36	225,81	4,00	56,55
19/11/2002	01 000 0109 000	COMPRA LOCAL 2ª	28.093,33	22.539,31	4,00	5.554,02


Fecha de formulación:
22 de marzo de 2023

Marta Valencia Betrán
Presidenta


Juan Carlos Castro Fernández
Secretario V.Bº

**FUNDACIÓN DFA**Memoria de las cuentas anuales del ejercicio 2022
(Expresada en euros)


Fecha	Código	Descripción	Precio de compra	Amortización acumulada	% amortización	Valor neto contable
16/12/2002	01 000 0109 001	REGISTRO PROPIE	184,23	148,48	4,00	35,75
13/12/2002	01 000 0109 002	GESTORIA MAICAS	67,85	54,15	4,00	13,70
19/11/2002	01 000 0109 003	NOTARIOS DE TER	411,72	330,37	4,00	81,35
04/11/2002	01 000 0109 004	TASACION LOCAL	180,30	144,34	4,00	35,96
16/09/2003	01 000 0109 005	LOCAL C/ RIPALD	3.913,84	3.020,28	4,00	893,56
15/12/2003	01 000 0109 006	DEMOLICIONES TE	47.121,49	35.890,78	4,00	11.230,71
05/02/2004	01 000 0109 007	LICENCIA APERTU	66,85	50,85	4,00	16,00
10/03/2004	01 000 0109 008	IMPUESTO ICIO	704,36	529,49	4,00	174,87
07/06/2004	01 000 0109 009	CERTIFICADO DIR	1.713,90	1.272,89	4,00	441,01
10/03/2004	01 000 0778 000	SUMINISTRO Y CO	3.190,13	3.190,13	8,00	-
19/11/2002	01 000 0110 000	COMPRA LOCAL TE	112.010,01	90.122,96	4,00	21.887,05
16/12/2002	01 000 0110 001	REGISTRO DE LA	184,23	148,63	4,00	35,60
13/12/2002	01 000 0110 002	LOCAL 2ª MANO C	67,86	54,22	4,00	13,64
19/11/2002	01 000 0110 003	NOTARIOS DE TER	411,72	331,32	4,00	80,40
04/11/2002	01 000 0110 004	TASACION LOCAL	180,30	144,90	4,00	35,40
16/09/2003	01 000 0110 005	LOCAL C/ RIPALD	3.913,84	3.020,28	4,00	893,56
15/12/2003	01 000 0110 006	DEMOLICIONES TE	47.121,49	35.890,78	4,00	11.230,71
05/02/2004	01 000 0110 007	LICENCIA DE APE	66,85	50,85	4,00	16,00
10/03/2004	01 000 0110 008	IMPUESTO CONSTR	704,36	529,49	4,00	174,87
07/06/2004	01 000 0110 009	CERTIFICADO DIR	1.713,90	1.272,89	4,00	441,01
03/11/2003	01 000 0111 000	HONORARIOS DE V	290,40	201,51	4,00	88,89
11/12/2003	01 000 0111 001	COMPRA LOCAL AN	87.901,03	60.937,99	4,00	26.963,04
11/12/2003	01 000 0111 002	IMPUESTO PLUSVA	13.309,13	9.226,15	4,00	4.082,98
16/12/2003	01 000 0111 003	HONORARIOS Y GT	372,84	258,57	4,00	114,27
19/05/2004	01 000 0111 004	REGISTRO DE LA	224,49	155,55	4,00	68,94
31/05/2004	01 000 0111 005	PROYECTO BASICO	494,51	342,68	4,00	151,83
18/06/2004	01 000 0111 006	VISADO PROYECTO	18,56	12,49	4,00	6,07
30/06/2004	01 000 0111 007	PROYECTO BASICO	5.316,66	3.685,87	4,00	1.630,79
14/09/2004	01 000 0111 008	DELEG. 2ª COL.	202,21	140,29	4,00	61,92
30/09/2004	01 000 0111 009	INICIO OBRAS AN	1.769,00	1.226,67	4,00	542,33
31/10/2004	01 000 0111 010	INICIO OBRAS PA	1.769,00	1.226,67	4,00	542,33
27/01/2004	01 000 0111 011	REGISTRO DE LA	70,61	48,88	4,00	21,73
27/01/2004	01 000 0111 012	REGISTRO DE LA	144,30	99,74	4,00	44,56
28/01/2004	01 000 0111 013	TRAMITACION ESC	105,91	73,56	4,00	32,35
24/02/2004	01 000 0111 014	HONORARIOS Y GA	189,34	130,77	4,00	58,57
24/02/2004	01 000 0111 015	HONORARIOS Y GA	187,77	130,75	4,00	57,02
04/06/2004	01 000 0111 016	LICENCIA DE APE	389,12	269,71	4,00	119,41
04/06/2004	01 000 0111 017	TASA LICENCIA U	2.158,70	1.496,51	4,00	662,19
10/08/2004	01 000 0111 018	FORMADO PARA TA	14.142,17	9.803,49	4,00	4.338,68
31/08/2004	01 000 0111 019	REFORMA Y ADECU	5.316,67	3.685,87	4,00	1.630,80
04/11/2004	01 000 0111 020	CONSTRUCCIONES	19.525,08	13.535,97	4,00	5.989,11
30/11/2004	01 000 0111 021	EJECUCION OBRA	92.191,06	63.911,11	4,00	28.279,95
30/11/2004	01 000 0111 022	REFORMA Y ADECU	1.769,00	1.226,67	4,00	542,33
17/12/2004	01 000 0111 023	EJECUCION OBRA	161.383,35	111.879,37	4,00	49.503,98
31/12/2004	01 000 0111 024	REFORMA Y ADECU	1.769,26	1.226,80	4,00	542,46
31/12/2004	01 000 0111 025	DCHOS DE VISADO	321,05	222,19	4,00	98,86
25/05/2005	01 000 0111 026	DCHOS DE VISADO	35,01	24,09	4,00	10,92
30/04/2005	01 000 0111 027	DERECHOS DE VIS	37,80	26,17	4,00	11,63
28/02/2005	01 000 0111 028	DIRECCION DE OB	1.525,07	1.057,52	4,00	467,55
31/01/2005	01 000 0111 029	DIRECCION DE OB	1.525,07	1.057,52	4,00	467,55
04/07/2005	01 000 0111 030	OBRAS REFORMA E	28.438,67	19.606,40	4,00	8.832,27
27/07/2005	01 000 0111 031	IMPUESTO CONSTR	7.508,53	5.286,56	4,00	2.221,97
06/10/2005	01 000 0111 032	TRABAJOS EN GUR	303,82	212,49	4,00	91,33
06/10/2005	01 000 0111 033	TRABAJOS DE CER	1.062,19	732,78	4,00	329,41
17/10/2005	01 000 0111 034	LIQUIDACION FIN	184,31	127,73	4,00	56,58
29/10/2005	01 000 0772 000	PASAMANOS EN ES	865,85	865,85	8,00	-
30/12/2005	01 000 0775 000	AMPLIACION INST	411,88	411,88	8,00	-
24/11/2004	01 000 0813 000	INSTALACION ELE	8.892,33	8.892,33	8,00	-
05/03/2005	01 000 0814 000	REFORMA INSTALA	2.247,45	2.247,45	8,00	-
13/12/2004	01 000 0815 000	INSTALACION ASC	4.628,25	4.628,25	10,00	-
05/10/2004	01 000 0816 000	INSTALACION ASC	1.157,06	1.157,06	10,00	-
05/11/2004	01 000 0817 000	INSTALACION FON	8.835,96	8.835,96	12,00	-
30/11/2004	01 000 0818 000	1ª CERTIFICACIO	23.845,08	23.845,08	12,00	-
13/12/2004	01 000 0819 000	INST PUERTA COR	6.615,51	6.615,51	8,00	-
15/12/2004	01 000 0820 000	REFORMA INSTALA	47.672,46	47.672,46	8,00	-
16/12/2004	01 000 0821 000	2ª CERTIFICACIO	89.038,85	89.038,85	12,00	-
28/02/2005	01 000 0822 000	3ª CERTIFICACIO	3.580,96	3.580,96	8,00	-
30/03/2005	01 000 0823 000	4ª CERTIFICACIO	6.391,76	6.391,76	8,00	-
29/04/2005	01 000 0824 000	3ª CERTIFICACIO	21.764,06	21.764,06	8,00	-
30/04/2005	01 000 0825 000	1ª CERTIFICACIO	10.481,24	10.481,24	8,00	-
30/04/2005	01 000 0826 000	REPARACION CABL	910,24	910,24	8,00	-
30/04/2005	01 000 0827 000	1ª CERTIFICACIO	1.851,04	1.851,04	8,00	-
30/05/2005	01 000 0828 000	1ª CERT REFORMA	4.078,39	4.078,39	8,00	-
30/05/2005	01 000 0829 000	2ª CERT TRANSFO	8.207,11	8.207,11	8,00	-
30/05/2005	01 000 0830 000	5ª CERT REFORMA	5.145,46	5.145,46	8,00	-
30/05/2005	01 000 0831 000	2ª CERT REFORMA	1.614,81	1.614,81	8,00	-
03/06/2005	01 000 0832 000	LAMINADO 4+4	403,30	403,30	12,00	-
30/06/2005	01 000 0833 000	1ª CERTIFICACIO	3.957,05	3.957,05	8,00	-


Fecha de formulación:
22 de marzo de 2023

 Marta Valencia Betrán
 Presidenta


 Juan Carlos Castro Fernández
 Secretario V.º.

**FUNDACIÓN DFA**Memoria de las cuentas anuales del ejercicio 2022
(Expresada en euros)

Fecha	Código	Descripción	Precio de compra	Amortización acumulada	% amortización	Valor neto contable
30/06/2005	01 000 0834 000	2ª CERTIFICACIO	3.019,03	3.019,03	8,00	-
11/07/2005	01 000 0835 000	INSTALACION CON	151,65	151,65	12,00	-
11/07/2005	01 000 0836 000	INSTALACION DE	3.166,35	3.166,35	12,00	-
11/07/2005	01 000 0837 000	INSTALACION DE	2.666,40	2.666,40	12,00	-
22/07/2005	01 000 0838 000	INSTALACION SUM	36,17	36,17	12,00	-
28/07/2005	01 000 0839 000	CERTIFICACION I	11.653,50	11.653,50	12,00	-
28/07/2005	01 000 0840 000	CERTIFICACION F	105,50	105,50	12,00	-
30/07/2005	01 000 0841 000	1ª CERTIFICACIO	7.018,23	7.018,23	8,00	-
31/08/2005	01 000 0843 000	LAMINADO GRIS R	555,78	555,78	12,00	-
30/11/2005	01 000 0844 000	REFORMA CUADROS	800,55	800,55	8,00	-
14/09/2005	01 000 0845 000	2 CONJUNTO BOMB	2.398,11	2.398,11	12,00	-
30/01/2006	01 000 3450 000	COLOCACION INTE	822,26	822,26	8,00	-
03/11/2003	01 000 0112 000	HONORARIOS DE V	290,39	201,51	4,00	88,88
11/12/2003	01 000 0112 001	COMPRA LOCAL C/	91.041,32	63.115,04	4,00	27.926,28
11/12/2003	01 000 0112 002	IMPUESTO PLUSVA	13.312,94	9.229,43	4,00	4.083,51
16/12/2003	01 000 0112 003	HONORARIOS Y GT	372,85	258,57	4,00	114,28
19/05/2004	01 000 0112 004	REGISTRO DE LA	224,49	155,55	4,00	68,94
31/05/2004	01 000 0112 005	PROYECTO BASICO	494,51	342,68	4,00	151,83
18/06/2004	01 000 0112 006	VISADO PROYECTO	18,56	12,49	4,00	6,07
30/06/2004	01 000 0112 007	PROYECTO BASICO	5.316,66	3.685,87	4,00	1.630,79
14/09/2004	01 000 0112 008	DELEGACION 2ª C	202,21	140,29	4,00	61,92
30/09/2004	01 000 0112 009	INICIO DE OBRAS	1.769,00	1.226,67	4,00	542,33
31/10/2004	01 000 0112 010	INICIO OBRAS RE	1.769,00	1.226,67	4,00	542,33
27/01/2004	01 000 0112 011	REGISTRO DE LA	70,61	48,88	4,00	21,73
27/01/2004	01 000 0112 012	REGISTRO DE LA	144,30	99,74	4,00	44,56
28/01/2004	01 000 0112 013	TRAMITACION ESC	105,92	73,56	4,00	32,36
24/02/2004	01 000 0112 014	HONORARIOS Y GA	189,35	130,77	4,00	58,58
24/02/2004	01 000 0112 015	HONORARIOS Y GA	187,78	130,75	4,00	57,03
04/06/2004	01 000 0112 016	LICENCIA DE APE	389,12	269,71	4,00	119,41
04/06/2004	01 000 0112 017	TASA LICENCIA U	2.158,70	1.496,51	4,00	662,19
10/08/2004	01 000 0112 018	FORJADO PARA TA	14.142,17	9.803,49	4,00	4.338,68
31/08/2004	01 000 0112 019	REFORMA Y ADECU	5.316,67	3.685,87	4,00	1.630,80
04/11/2004	01 000 0112 020	CONSTRUCCIONES	19.525,07	13.535,97	4,00	5.989,10
30/11/2004	01 000 0112 021	EJECUCION OBRA	92.191,06	63.911,11	4,00	28.279,95
30/11/2004	01 000 0112 022	REFORMAS LOCAL	1.769,00	1.226,67	4,00	542,33
17/12/2004	01 000 0112 023	EJECUCION OBRA	161.383,36	111.879,37	4,00	49.503,99
31/12/2004	01 000 0112 024	REFORMA LOCAL A	1.769,26	1.226,80	4,00	542,46
31/12/2004	01 000 0112 025	DCHOS. VISADO C	321,05	222,19	4,00	98,86
31/01/2005	01 000 0112 026	DIRECCION OBRA	1.525,07	1.057,52	4,00	467,55
28/02/2005	01 000 0112 027	DIRECCION OBRA	1.525,07	1.057,52	4,00	467,55
30/04/2005	01 000 0112 028	DERECHOS DE VIS	37,79	26,17	4,00	11,62
25/05/2005	01 000 0112 029	DERECHOS VISADO	35,01	24,09	4,00	10,92
04/07/2005	01 000 0112 030	OBRAS REFORMA E	28.438,68	19.606,40	4,00	8.832,28
27/07/2005	01 000 0112 031	IMPUESTO CONSTR	7.508,53	5.286,56	4,00	2.221,97
06/10/2005	01 000 0112 032	TRABAJOS EN GUR	303,82	212,49	4,00	91,33
06/10/2005	01 000 0112 033	TRABAJOS DE CER	1.062,19	945,34	4,00	116,85
17/10/2005	01 000 0112 034	LIQUIDACION FIN	184,31	127,73	4,00	56,58
28/10/2005	01 000 0771 000	PASAMANOS EN ES	865,85	865,85	8,00	-
30/12/2005	01 000 0774 000	AMPLIACION INST	411,88	411,88	8,00	-
24/11/2004	01 000 0779 000	INSTALACION ELE	8.892,33	8.892,33	8,00	-
05/03/2005	01 000 0780 000	REFORMA INSTALA	2.247,45	2.247,45	8,00	-
13/12/2004	01 000 0781 000	INSTALACION ASC	4.628,25	4.628,25	10,00	-
05/10/2004	01 000 0782 000	INSTALACION ASC	1.157,06	1.157,06	10,00	-
30/11/2004	01 000 0783 000	1ª CERTIFICACIO	23.845,08	23.845,08	12,00	-
05/11/2004	01 000 0784 000	INSTALACION FON	8.835,96	8.835,96	12,00	-
13/12/2004	01 000 0785 000	INST PUERTA COR	6.615,51	6.615,51	8,00	-
15/12/2004	01 000 0786 000	REFORMA INSTALA	47.672,46	47.672,46	8,00	-
16/12/2004	01 000 0787 000	2ª CERTIFICACIO	89.038,85	89.038,85	12,00	-
28/02/2005	01 000 0788 000	3ª CERTIFICACIO	3.580,96	3.580,96	8,00	-
30/03/2005	01 000 0789 000	4ª CERTIFICACIO	6.391,75	6.391,75	8,00	-
29/04/2005	01 000 0790 000	3ª CERTIFICACIO	21.764,05	21.764,05	8,00	-
30/04/2005	01 000 0791 000	1ª CERTIFICACIO	10.481,24	10.481,24	8,00	-
30/04/2005	01 000 0792 000	REPARACION CABL	910,24	910,24	8,00	-
30/04/2005	01 000 0793 000	1ª CERTIFICACIO	1.851,05	1.851,05	8,00	-
30/05/2005	01 000 0794 000	1ª CERT REFORMA	4.078,38	4.078,38	8,00	-
30/05/2005	01 000 0795 000	2ª CERT TRANSFO	8.207,11	8.207,11	8,00	-
30/05/2005	01 000 0796 000	5ª CERT REFORMA	5.145,45	5.145,45	8,00	-
30/05/2005	01 000 0797 000	2ª CERT REFORMA	1.614,81	1.614,81	8,00	-
03/06/2005	01 000 0798 000	LAMINADO 4+4	403,29	403,29	12,00	-
30/06/2005	01 000 0799 000	1ª CERTIFICACIO	3.957,05	3.957,05	8,00	-
30/06/2005	01 000 0800 000	2ª CERTIFICACIO	3.019,03	3.019,03	8,00	-
11/07/2005	01 000 0801 000	INSTALACION CON	151,65	151,65	12,00	-
11/07/2005	01 000 0802 000	INSTALACION DE	3.166,35	3.166,35	12,00	-
11/07/2005	01 000 0803 000	INSTALACION DE	2.666,40	2.666,40	12,00	-
22/07/2005	01 000 0804 000	INSTALACION SUM	36,16	36,16	12,00	-
28/07/2005	01 000 0805 000	CERTIFICACION I	11.653,50	11.653,50	12,00	-
28/07/2005	01 000 0806 000	CERTIFICACION F	105,49	105,49	12,00	-
30/07/2005	01 000 0807 000	1ª CERTIFICACIO	7.018,25	7.018,25	8,00	-

Fecha de formulación:
22 de marzo de 2023

Marta Valencia Betrán
Presidenta


Juan Carlos Castro Fernández
Secretario V.Bº.

**FUNDACIÓN DFA**Memoria de las cuentas anuales del ejercicio 2022
(Expresada en euros)

Fecha	Código	Descripción	Precio de compra	Amortización acumulada	% amortización	Valor neto contable
31/08/2005	01 000 0809 000	LAMINADO GRIS R	555,77	555,77	12,00	-
30/11/2005	01 000 0810 000	REFORMA CUADROS	800,55	800,55	8,00	-
14/09/2005	01 000 0811 000	2 CONJUNTOS BOM	2.398,11	2.398,11	12,00	-
30/01/2006	01 000 3449 000	COLOCACION INTE	822,26	822,26	8,00	-
11/12/2003	01 000 0114 000	COMPRA LOCAL AN	91.065,35	63.131,51	4,00	27.933,84
11/12/2003	01 000 0114 001	TASACION LOCAL	13.086,79	9.072,69	4,00	4.014,10
30/04/2004	01 000 0114 002	REDACCION PROYE	3.500,00	2.426,10	4,00	1.073,90
19/05/2004	01 000 0114 003	REGISTRO DE LA	224,49	155,55	4,00	68,94
31/05/2004	01 000 0114 004	PROYECTO BASICO	494,51	342,68	4,00	151,83
18/06/2004	01 000 0114 005	VISADO PROYECTO	18,56	12,49	4,00	6,07
30/06/2004	01 000 0114 006	PROYECTO BASICO	5.316,66	3.685,87	4,00	1.630,79
14/09/2004	01 000 0114 007	DELEGACION Zª C	202,21	140,29	4,00	61,92
30/09/2004	01 000 0114 008	INICIO OBRAS PA	1.769,00	1.226,67	4,00	542,33
31/10/2004	01 000 0114 009	INICIO OBRAS PA	1.769,00	1.226,67	4,00	542,33
04/11/2004	01 000 0114 010	DERRIBO DE ESCA	1.328,20	920,57	4,00	407,63
27/01/2004	01 000 0114 011	REGISTRO DE LA	70,64	48,88	4,00	21,76
27/01/2004	01 000 0114 012	REGISTRO DE LA	144,35	99,74	4,00	44,61
28/01/2004	01 000 0114 013	TRAMITACION ESC	105,95	73,56	4,00	32,39
24/02/2004	01 000 0114 014	HONORARIOS Y GA	189,40	130,77	4,00	58,63
24/02/2004	01 000 0114 015	HONORARIOS Y GA	187,84	130,75	4,00	57,09
04/06/2004	01 000 0114 016	LICENCIA DE APE	389,23	269,71	4,00	119,52
04/06/2004	01 000 0114 017	TASA LICENCIA U	2.159,35	1.496,52	4,00	662,83
10/08/2004	01 000 0114 018	FORJADO PARA TA	14.142,18	9.803,49	4,00	4.338,69
31/08/2004	01 000 0114 019	REFORMA Y ADECU	5.316,67	3.685,87	4,00	1.630,80
04/11/2004	01 000 0114 020	CONSTRUCCIONES	19.525,08	13.535,97	4,00	5.989,11
09/11/2004	01 000 0114 021	SUMINISTRO DE P	11.941,27	8.278,02	4,00	3.663,25
30/11/2004	01 000 0114 022	REFORMA Y ADECU	1.769,00	1.226,67	4,00	542,33
31/12/2004	01 000 0114 023	REFORMA Y ADECU	1.769,26	1.226,80	4,00	542,46
31/12/2004	01 000 0114 024	DCHOS. VISADO C	321,05	222,19	4,00	98,86
31/01/2005	01 000 0114 025	DIRECCION OBRA	1.525,53	1.057,57	4,00	467,96
28/02/2005	01 000 0114 026	DIRECCION DE OB	1.525,53	1.057,57	4,00	467,96
30/04/2005	01 000 0114 027	DERECHOS DE VIS	37,81	26,17	4,00	11,64
25/05/2005	01 000 0114 028	DERECHOS DE VIS	35,02	24,77	4,00	10,25
04/07/2005	01 000 0114 029	OBRAS REFORMA E	28.447,20	19.720,91	4,00	8.726,29
27/07/2005	01 000 0114 030	IMPUESTO CONSTR	7.510,78	5.207,13	4,00	2.303,65
06/10/2005	01 000 0114 031	TRABAJOS EN GUR	303,83	210,53	4,00	93,30
06/10/2005	01 000 0114 032	TRABAJOS DE CER	1.062,18	732,78	4,00	329,40
17/10/2005	01 000 0114 033	LIQUIDACION FIN	184,30	127,73	4,00	56,57
10/03/2004	01 000 0770 000	PUERTA Y FORRAD	1.343,70	1.343,70	10,00	-
28/10/2005	01 000 0773 000	PASAMANOS EN ES	865,86	865,86	8,00	-
30/12/2005	01 000 0776 000	AMPLIACION INST	411,88	411,88	8,00	-
24/11/2004	01 000 0847 000	INSTALACION ELE	8.892,34	8.892,34	8,00	-
05/03/2005	01 000 0848 000	REFORMA INSTALA	2.247,44	2.247,44	8,00	-
13/12/2004	01 000 0849 000	INSTALACION ASC	4.628,24	4.628,24	10,00	-
05/10/2004	01 000 0850 000	INSTALACION ASC	1.157,06	1.157,06	10,00	-
05/11/2004	01 000 0851 000	INSTALACION FON	8.835,96	8.835,96	12,00	-
13/12/2004	01 000 0852 000	INST PUERTA COR	6.615,51	6.615,51	8,00	-
28/02/2005	01 000 0853 000	3ª CERTIFICACIO	3.582,03	3.582,03	8,00	-
30/03/2005	01 000 0854 000	4ª CERTIFICACIO	6.393,68	6.393,68	8,00	-
29/04/2005	01 000 0855 000	1ª CERTIFICACIO	5.305,45	5.305,45	12,00	-
29/04/2005	01 000 0856 000	3ª CERTIFICACIO	21.770,58	21.770,58	12,00	-
30/04/2005	01 000 0857 000	1ª CERTIFICACIO	10.484,39	10.484,39	8,00	-
30/04/2005	01 000 0858 000	REPARAR CABLES	910,52	910,52	8,00	-
30/04/2005	01 000 0859 000	1ª CERTIFICACIO	1.851,60	1.851,60	8,00	-
30/05/2005	01 000 0860 000	1ª CERT REFORMA	4.079,61	4.079,61	8,00	-
30/05/2005	01 000 0861 000	2ª CERT TRANSFO	8.209,57	8.209,57	8,00	-
30/05/2005	01 000 0862 000	5ª CERT REFORMA	5.147,00	5.147,00	8,00	-
30/05/2005	01 000 0863 000	2ª CERT REFORMA	1.615,29	1.615,29	8,00	-
03/06/2005	01 000 0864 000	LAMINADO 4+4	403,41	403,41	12,00	-
30/06/2005	01 000 0865 000	1ª CERTIFICACIO	3.957,05	3.957,05	8,00	-
30/06/2005	01 000 0867 000	2ª CERTIFICACIO	3.019,93	3.019,93	8,00	-
11/07/2005	01 000 0868 000	INSTALACION CON	151,70	151,70	12,00	-
11/07/2005	01 000 0869 000	INSTALACION DE	3.167,30	3.167,30	12,00	-
11/07/2005	01 000 0870 000	INSTALACION DE	2.667,20	2.667,20	12,00	-
22/07/2005	01 000 0871 000	INSTALACION SUM	36,17	36,17	12,00	-
28/07/2005	01 000 0872 000	CERTIFICACION I	11.657,00	11.657,00	12,00	-
28/07/2005	01 000 0873 000	CERTIFICACION F	105,50	105,50	12,00	-
30/07/2005	01 000 0874 000	1ª CERTIFICACIO	7.020,35	7.020,35	8,00	-
31/08/2005	01 000 0876 000	LAMINADO GRIS R	555,95	555,95	12,00	-
30/11/2005	01 000 0877 000	REFORMA CUADROS	800,55	800,55	8,00	-
14/09/2005	01 000 0878 000	2 CONJUNTO BOMB	2.398,10	2.398,10	12,00	-
30/01/2006	01 000 3451 000	COLOCACION INTE	822,26	822,26	8,00	-
21/04/2004	01 000 0115 000	VALORACION LOCA	139,43	104,01	4,00	35,42
04/05/2004	01 000 0115 001	ESCRITURA COMPR	57.897,00	43.209,96	4,00	14.687,04
05/05/2004	01 000 0115 002	HONORARIOS NOTA	429,63	320,67	4,00	108,96
23/06/2004	01 000 0115 003	REGISTRO DE LA	184,61	137,46	4,00	47,15
21/10/2019	01 000 6251 000	CARPINTERIA ALU	1.459,26	559,87	12,00	899,39
30/12/1994	01 000 0025 000	LIQUIDACION PRO	35.208,15	20.038,29	2,37	15.169,86

Fecha	Código	Descripción	Precio de compra	Amortización acumulada	% amortización	Valor neto contable
27/12/1994	01 000 0025 002	FRA.903 DE GEOS	76.364,69	43.463,97	2,37	32.900,72
27/01/1995	01 000 0025 004	GASTOS NOTARIO	1.638,57	932,67	2,37	705,90
15/02/1995	01 000 0025 006	ESTUDIO, APROB.	1.235,49	703,81	2,37	531,68
30/03/1995	01 000 0025 008	FRA. 937 GEOSA	18.950,32	10.786,24	2,37	8.164,08
02/05/1995	01 000 0025 010	HONORARIOS A CT	844,55	481,05	2,37	363,50
02/05/1995	01 000 0025 012	HONORARIOS A CT	844,54	481,04	2,37	363,50
27/04/1995	01 000 0025 014	1ª CERTIFICACIO	1.689,09	961,28	2,37	727,81
26/04/1995	01 000 0025 016	REGISTRO OBRA N	1.244,11	707,28	2,37	536,83
26/04/1995	01 000 0025 018	REGISTRO DE LA	492,62	280,27	2,37	212,35
30/04/1995	01 000 0025 020	FRA. 943 GEOSA	109.358,48	62.158,43	2,37	47.200,05
31/05/1995	01 000 0025 022	FRA. 952 GEOSA	56.595,11	32.211,49	2,37	24.383,62
30/06/1995	01 000 0025 024	FRA 962 GEOSA F	69.352,11	39.470,79	2,37	29.881,32
06/07/1995	01 000 0025 026	2ª CERTIFICACIO	2.303,30	1.311,58	2,37	991,72
01/08/1995	01 000 0025 028	HONORARIOS 2ª Y	1.765,87	1.004,49	2,37	761,38
01/08/1995	01 000 0025 030	HONORARIOS 2ª Y	1.765,87	1.004,49	2,37	761,38
01/08/1995	01 000 0025 032	3ª CERTIFICACIO	1.228,44	698,56	2,37	529,88
26/07/1995	01 000 0025 034	FRA. 972 GEOSA	51.217,25	29.149,89	2,37	22.067,36
01/07/1995	01 000 0025 036	ACTA DE ENTREGA	62,94	35,99	2,37	26,95
26/07/1995	01 000 0025 038	ACTA DE ENTREGA	62,94	35,99	2,37	26,95
20/09/1995	01 000 0025 040	4ª CERTIFICACIO	1.381,98	786,13	2,37	595,85
01/10/1995	01 000 0025 042	REG. PROPIEDAD	28,74	16,84	2,37	11,90
29/08/1995	01 000 0025 044	ACTA DE ENTREGA	42,47	24,56	2,37	17,91
04/10/1995	01 000 0025 046	PTAMO. HIPOT. P	28,74	16,84	2,37	11,90
01/10/1995	01 000 0025 048	HONORARIOS TRAM	45,35	25,76	2,37	19,59
01/10/1995	01 000 0025 050	ACTA DE ENTREGA	58,92	33,41	2,37	25,51
31/10/1995	01 000 0025 052	REG. PROP. PTAM	28,74	16,84	2,37	11,90
31/10/1995	01 000 0025 054	REG. PROP. PTAM	28,74	16,84	2,37	11,90
06/11/1995	01 000 0025 056	HONORARIOS TRAM	45,35	25,76	2,37	19,59
06/11/1995	01 000 0025 058	HONOR. TRAMIT.	45,35	25,76	2,37	19,59
30/06/1996	01 000 0025 060	FRA. 1093 GEOSA	9.981,05	5.680,28	2,37	4.300,77
31/07/1996	01 000 0025 062	FRA. 1101 GEOSA	25.809,54	14.689,06	2,37	11.120,48
31/08/1996	01 000 0025 064	FRA. 1123 GEOSA	17.551,74	9.989,19	2,37	7.562,55
30/09/1996	01 000 0025 066	FRA. 1124 GEOSA	45.860,11	26.101,75	2,37	19.758,36
10/10/1996	01 000 0025 068	FRA. 1146 GEOSA	3.903,07	2.221,61	2,37	1.681,46
30/11/1996	01 000 0025 070	FRA. 1152 GEOSA	53.985,59	30.725,72	2,37	23.259,87
18/12/1996	01 000 0025 072	5ª CERTIFICACIO	2.917,53	1.659,84	2,37	1.257,69
18/12/1996	01 000 0025 074	DERECHOS DE VIS	6,38	3,10	2,37	3,28
30/12/1996	01 000 0025 076	7ª CERTIFICACIO	8.247,90	4.694,14	2,37	3.553,76
22/01/1997	01 000 0025 078	HONORARIOS A CU	2.110,83	1.201,39	2,37	909,44
22/01/1997	01 000 0025 080	HONORARIOS A CU	463,70	263,23	2,37	200,47
22/01/1997	01 000 0025 082	HONORARIOS A CU	2.110,83	1.201,39	2,37	909,44
02/01/1997	01 000 0025 084	DERECHOS DE VIS	21,85	11,79	2,37	10,06
02/01/1997	01 000 0025 086	HONORARIOS PROY	1.201,45	683,88	2,37	517,57
31/12/1996	01 000 0025 088	FACTURA A CUENT	38.099,76	21.683,80	2,37	16.415,96
06/03/1998	01 000 0025 090	GEOSA FACTURA A	28.175,30	16.036,54	2,37	12.138,76
20/03/1997	01 000 0025 092	GEOSA FACTURA A	5.992,27	3.410,03	2,37	2.582,24
28/02/1997	01 000 0025 094	GEOSA FACTURA A	7.404,83	4.214,53	2,37	3.190,30
01/01/1998	01 000 0025 096	CONSTRUCCION BA	1.109,32	630,98	2,37	478,34
31/01/1998	01 000 0025 098	CERTIFICACION N	20.664,28	11.761,68	2,37	8.902,60
20/02/1998	01 000 0025 100	CERTIFICACION N	22.025,17	12.536,32	2,37	9.488,85
28/02/1998	01 000 0025 102	CERTIFICACION N	10.320,28	5.872,83	2,37	4.447,45
31/03/1998	01 000 0025 104	CERTIFICACION N	28.735,21	16.354,33	2,37	12.380,88
30/04/1998	01 000 0025 106	CERTIFICACION N	29.281,73	16.665,00	2,37	12.616,73
20/06/1998	01 000 0025 108	LICENCIA UTILIZ	88,83	50,48	2,37	38,35
23/05/1998	01 000 0025 110	SUMINISTRO, MON	5.186,49	2.951,61	2,37	2.234,88
27/05/1998	01 000 0025 112	GRES, CENEFAS Y	2.050,04	1.166,95	2,37	883,09
31/05/1998	01 000 0025 114	CERTIFICACION N	60.797,28	34.602,34	2,37	26.194,94
12/06/1998	01 000 0025 116	MATERIALES VARI	3,93	2,69	2,37	1,24
30/04/1998	01 000 0025 118	RECUBRIMIENTOS	25.229,82	14.359,83	2,37	10.869,99
20/06/1998	01 000 0025 120	GRES	48,40	27,58	2,37	20,82
20/06/1998	01 000 0025 122	GRES	777,49	442,72	2,37	334,77
30/06/1998	01 000 0025 124	MATERIAL DIVERS	18,47	11,06	2,37	7,41
30/06/1998	01 000 0025 126	MATERIAL DIVERS	217,59	123,87	2,37	93,72
30/06/1998	01 000 0025 128	CERTIFICACION N	61.811,99	35.180,34	2,37	26.631,65
30/06/1998	01 000 0025 132	MATERIAL DIVERS	210,29	119,30	2,37	90,99
08/07/1998	01 000 0025 134	2 BOMBAS GRINDE	1.918,54	1.918,54	8,00	-
30/06/1998	01 000 0025 136	CERT. Nº 2 INST	4.663,10	4.663,10	12,00	-
10/07/1998	01 000 0025 138	SUMINISTRO Y CO	773,37	773,37	12,00	-
13/07/1998	01 000 0025 140	PROYECTO DE INS	4.790,47	4.790,47	8,00	-
14/04/1998	01 000 0025 142	EXPEDICION DOCU	49,89	28,51	2,37	21,38
17/07/1998	01 000 0025 144	MATERIAL DIVERS	125,15	125,15	12,00	-
20/07/1998	01 000 0025 146	M2 TECHOS DESMO	7.421,70	4.224,17	2,37	3.197,53
24/07/1998	01 000 0025 148	TRABAJOS CERRAJ	2.416,63	2.416,63	8,00	-
28/07/1998	01 000 0025 150	REJILLAS DE VEN	249,11	141,89	2,37	107,22
30/07/1998	01 000 0025 152	CERT. Nº 3 INST	1.751,96	1.751,96	12,00	-
31/07/1998	01 000 0025 154	MATERIAL PEQUEÑ	16,76	8,90	2,37	7,86
31/07/1998	01 000 0025 156	CONTADORES CAFE	692,33	692,33	8,00	-
31/07/1998	01 000 0025 158	MATERIAL PEQUEÑ	116,39	65,94	2,37	50,45

**FUNDACIÓN DFA**Memoria de las cuentas anuales del ejercicio 2022
(Expresada en euros)

Fecha	Código	Descripción	Precio de compra	Amortización acumulada	% amortización	Valor neto contable
31/07/1998	01 000 0025 160	MANGUITOS Y CUR	19,12	19,12	8,00	-
20/08/1998	01 000 0025 162	TASA INSTALACIO	83,52	83,52	12,00	-
06/08/1998	01 000 0025 164	JUNTALEN 10 MM	17,72	10,25	2,37	7,47
14/08/1998	01 000 0025 166	CODOS PARA INST	14,33	14,33	12,00	-
14/08/1998	01 000 0025 168	MANILLA UNIDAD	6,62	3,14	2,37	3,48
15/08/1998	01 000 0025 170	MATERIAL PEQUEÑ	70,84	40,15	2,37	30,69
25/08/1998	01 000 0025 172	CERT. Nº 1 DET.	7.956,41	7.956,41	8,00	-
28/08/1998	01 000 0025 174	REGULACION PERS	55,89	55,89	8,00	-
20/07/1998	01 000 0025 176	TASA AUTORIZACI	82,64	82,64	8,00	-
30/08/1998	01 000 0025 178	MATERIAL ELECTR	46,30	46,30	8,00	-
30/08/1998	01 000 0025 180	MATERIAL ELECTR	3,02	3,02	8,00	-
30/08/1998	01 000 0025 182	MATERIAL ELECTR	95,02	95,02	8,00	-
30/08/1998	01 000 0025 184	CÉPILLO METALIC	8,09	5,29	2,37	2,80
31/08/1998	01 000 0025 186	MANILLAS, BOCAL	23,90	14,00	2,37	9,90
31/08/1998	01 000 0025 188	MATERIAL DIVERS	2.024,99	1.152,60	2,37	872,39
31/08/1998	01 000 0025 190	MATERIAL DIVERS	34,45	19,83	2,37	14,62
01/09/1998	01 000 0025 192	MATERIAL METALI	700,05	398,24	2,37	301,81
14/09/1998	01 000 0025 196	AZULEJOS, RODAP	9.737,34	5.541,88	2,37	4.195,46
14/09/1998	01 000 0025 198	ALICATADOS BAÑO	7.791,33	4.434,14	2,37	3.357,19
15/09/1998	01 000 0025 200	IMPERMEABILIZAC	766,48	435,62	2,37	330,86
15/09/1998	01 000 0025 202	MATERIAL ELECTR	24,76	24,76	8,00	-
16/09/1998	01 000 0025 204	SACO ARENA CHOR	3,16	2,56	2,37	0,60
29/09/1998	01 000 0025 206	6ª CERTIFICACIO	4.884,05	2.779,27	2,37	2.104,78
18/09/1998	01 000 0025 208	SACO ARENA CHOR	15,81	8,74	2,37	7,07
22/09/1998	01 000 0025 210	MATERIALES META	319,36	181,26	2,37	138,10
01/10/1998	01 000 0025 212	APERTURA DE ZAN	3,04	2,54	2,37	0,50
23/09/1998	01 000 0025 214	FONTANERIA Y PR	3.595,37	3.595,37	12,00	-
24/09/1998	01 000 0025 216	BARANDILLAS	6.987,77	3.977,40	2,37	3.010,37
12/05/1998	01 000 0025 218	ANTICIPO BARAND	2.299,43	1.308,89	2,37	990,54
25/09/1998	01 000 0025 220	ESTUDIO, APROBA	239,34	136,32	2,37	103,02
25/09/1998	01 000 0025 222	HONORARIOS A CU	2.480,94	1.411,31	2,37	1.069,63
25/09/1998	01 000 0025 224	HONORARIOS A CU	2.480,94	1.411,31	2,37	1.069,63
25/09/1998	01 000 0025 226	TRABAJOS DE ALB	4.810,91	2.737,51	2,37	2.073,40
30/09/1998	01 000 0025 228	CERT. Nº 2 TERM	3.227,88	3.227,88	8,00	-
30/09/1998	01 000 0025 230	CERT. Nº 2 DETE	3.852,85	3.852,85	8,00	-
29/09/1998	01 000 0025 232	MATERIAL PEQUEÑ	19,40	11,38	2,37	8,02
30/09/1998	01 000 0025 234	MATERIAL PEQUEÑ	41,50	23,21	2,37	18,29
30/09/1998	01 000 0025 236	VIDRIOS	942,07	536,88	2,37	405,19
30/09/1998	01 000 0025 238	DOBLE ACRISTALA	78,34	44,66	2,37	33,68
26/09/1998	01 000 0025 240	TECHO METALICO	1.476,52	840,28	2,37	636,24
04/09/1998	01 000 0025 242	MATERIALES PEQU	18,13	18,13	12,00	-
30/09/1998	01 000 0025 244	MATERIAL PEQUEÑ	29,38	29,38	8,00	-
30/09/1998	01 000 0025 246	MATERIALES DE A	29,72	17,04	2,37	12,68
25/09/1998	01 000 0025 248	MATERIAL PEQUEÑ	1.225,10	698,00	2,37	527,10
30/09/1998	01 000 0025 250	PEQUEÑO MATERIA	11,73	6,03	2,37	5,70
02/10/1998	01 000 0025 252	CARPINTERIA EDI	6.748,09	3.840,52	2,37	2.907,57
05/10/1998	01 000 0025 254	ACOMETIDA DE AG	2.476,67	2.476,67	12,00	-
05/10/1998	01 000 0025 256	VENTANAS, CHAPA	4.679,49	2.663,64	2,37	2.015,85
06/10/1998	01 000 0025 258	TRABAJOS VARIOS	5.341,47	3.040,10	2,37	2.301,37
20/11/1998	01 000 0025 260	PRECIO PUBLICO	22,57	13,10	2,37	9,47
07/10/1998	01 000 0025 262	DERECHOS DE ACO	2.486,41	2.486,41	8,00	-
09/10/1998	01 000 0025 264	MATERIAL PEQUEÑ	7,58	7,58	12,00	-
13/10/1998	01 000 0025 266	PUERTA CORREDER	1.763,99	1.763,99	12,00	-
14/10/1998	01 000 0025 268	AZULEJOS, RODAP	358,98	204,03	2,37	154,95
19/10/1998	01 000 0025 270	PLACAS Y CHAPAS	28,01	16,04	2,37	11,97
20/10/1998	01 000 0025 272	TRABAJOS ALBAÑI	6.477,73	3.686,94	2,37	2.790,79
23/10/1998	01 000 0025 274	MATERIAL ELECTR	47,34	47,34	8,00	-
23/10/1998	01 000 0025 276	CRISTALES VARIO	399,00	226,95	2,37	172,05
26/10/1998	01 000 0025 278	BARANDILLAS ESC	3.149,57	1.792,91	2,37	1.356,66
30/10/1998	01 000 0025 280	MATERIAL ELECTR	35,40	35,40	8,00	-
30/10/1998	01 000 0025 282	MATERIAL ELECTR	34,50	34,50	8,00	-
30/10/1998	01 000 0025 284	MATERIAL VARIO	1.820,35	1.035,80	2,37	784,55
30/10/1998	01 000 0025 286	PUERTAS SAPELLY	107,54	61,71	2,37	45,83
31/10/1998	01 000 0025 288	TRANSPORTE CONT	46,81	26,13	2,37	20,68
31/10/1998	01 000 0025 290	MATERIAL CERRAJ	182,21	182,21	8,00	-
31/10/1998	01 000 0025 292	MATERIAL VARIO	22,92	13,15	2,37	9,77
15/11/1998	01 000 0025 294	MATERIAL VARIO	25,75	14,47	2,37	11,28
16/11/1998	01 000 0025 296	REJA MALLA	118,17	67,42	2,37	50,75
25/11/1998	01 000 0025 298	CERT. Nº 3 OBRA	7.558,37	7.558,37	8,00	-
01/01/1999	01 000 0025 300	FALTA ENCONTRAR	4.821,03	4.821,03	8,00	-
30/11/1999	01 000 0026 000	1ª CERT. JL VIC	15.253,98	8.407,70	2,45	6.846,28
30/11/1999	01 000 0026 002	PAVIMIENTOS GRE	13.802,93	7.607,99	2,45	6.194,94
17/12/1999	01 000 0026 004	M2 DE TABIQUE M	5.673,15	3.126,49	2,45	2.546,66
17/12/1999	01 000 0026 006	M2 TECHO REGIST	8.199,61	4.518,63	2,45	3.680,98
20/12/1999	01 000 0026 008	PUERTAS CORTA F	5.496,61	3.030,40	2,45	2.466,21
30/12/1999	01 000 0026 010	COLOCACION DE P	24.270,48	13.377,37	2,45	10.893,11
30/01/2000	01 000 0026 012	TERMINACION TRA	4.307,16	2.373,44	2,45	1.933,72
16/02/2000	01 000 0026 014	HONORARIOS DIRE	9.580,94	5.280,04	2,45	4.300,90

Fecha	Código	Descripción	Precio de compra	Amortización acumulada	% amortización	Valor neto contable
21/02/2000	01 000 0026 016	TRABAJOS VARIOS	1.013,02	558,99	2,45	454,03
01/02/2000	01 000 0026 018	M2 DE MAMPARAS	10.295,03	5.674,54	2,45	4.620,49
28/02/2000	01 000 0026 020	TRABAJOS SEGUN	8.066,59	4.446,63	2,45	3.619,96
14/03/2000	01 000 0026 022	PUERTAS CORTA F	1.172,26	646,64	2,45	525,62
22/03/2000	01 000 0026 024	HONORARIOS LIQU	2.496,99	1.376,10	2,45	1.120,89
22/03/2000	01 000 0026 026	HONORARIOS LIQU	2.496,99	1.376,10	2,45	1.120,89
22/03/2000	01 000 0026 028	HONORARIOS LIQU	241,57	133,13	2,45	108,44
24/03/2000	01 000 0026 030	DIRECCION DE OB	9.878,04	5.444,28	2,45	4.433,76
28/03/2000	01 000 0026 032	VENTANA RF-CRIS	1.457,58	803,31	2,45	654,27
28/03/2000	01 000 0026 034	TRABAJOS DE PIN	2.069,47	1.140,30	2,45	929,17
29/03/2000	01 000 0026 036	75 M2 DE TARIMA	4.263,51	2.349,88	2,45	1.913,63
07/04/2000	01 000 0026 038	TERMINACIONES T	13.985,52	7.708,27	2,45	6.277,25
12/04/2000	01 000 0026 040	CARPINTERIA DIV	14.467,59	7.973,69	2,45	6.493,90
17/04/2000	01 000 0026 042	M2 DE TECHO, JA	5.422,04	2.988,68	2,45	2.433,36
20/04/2000	01 000 0026 044	CAMBIO DE CONTE	227,21	125,20	2,45	102,01
24/04/2000	01 000 0026 046	CRISTALERIA DIV	773,67	426,85	2,45	346,82
22/06/2000	01 000 0026 048	SUMINISTRO Y MO	2.964,98	1.633,64	2,45	1.331,34
30/06/2000	01 000 0026 050	ALBAÑILERIA DIV	1.021,35	562,33	2,45	459,02
04/08/2000	01 000 0029 002	RESTO HONOR. AR	3.193,65	1.781,83	2,49	1.411,82
20/04/2001	01 000 0029 004	AMPLIACION INST	1.407,94	772,89	2,53	635,05
22/01/2002	01 000 0029 006	LICENCIA OBRAS	2.214,46	1.161,51	2,67	1.052,95
24/01/2002	01 000 0029 008	DCHOS. INTERVEN	566,12	296,36	2,67	269,76
31/01/2002	01 000 0029 010	HONORARIOS INGE	11.337,44	5.947,38	2,67	5.390,06
05/12/2001	01 000 0029 012	TASAS URBANISTI	60,10	31,81	2,67	28,29
30/04/2002	01 000 0029 014	HONORARIOS INGE	12.774,59	6.701,72	2,67	6.072,87
24/05/2002	01 000 0029 016	DCHOS, INTERVEN	240,85	126,85	2,67	114,00
05/08/2002	01 000 0029 018	IMPUESTO CONSTR	5.508,09	2.889,44	2,67	2.618,65
31/10/2002	01 000 0029 020	HONORARIOS INGE	3.935,58	2.065,32	2,67	1.870,26
31/10/2002	01 000 0029 022	HONORARIOS INGE	283,32	148,20	2,67	135,12
27/11/2002	01 000 0029 024	1ª CERTIFICACIO	89.006,74	46.696,32	2,67	42.310,42
31/12/2002	01 000 0029 026	HONORARIOS INGE	6.559,33	3.441,90	2,67	3.117,43
09/01/2003	01 000 0029 028	PAVIMENTO C/ PO	11.337,97	5.949,29	2,67	5.388,68
31/01/2003	01 000 0029 030	HONORARIOS INGE	3.279,67	1.720,96	2,67	1.558,71
03/02/2003	01 000 0029 032	2ª CERTIFICACIO	184.015,80	96.542,74	2,67	87.473,06
04/02/2003	01 000 0029 034	PORCELANICO EQU	794,80	416,41	2,67	378,39
28/02/2003	01 000 0029 036	HONORARIOS INGE	3.279,67	1.720,96	2,67	1.558,71
31/03/2003	01 000 0029 038	HONORARIOS INGE	3.279,67	1.720,96	2,67	1.558,71
01/04/2003	01 000 0029 040	3ª CERTIFICACIO	184.561,69	96.829,48	2,67	87.732,21
30/04/2003	01 000 0029 042	HONORARIOS INGE	3.279,67	1.720,96	2,67	1.558,71
02/05/2003	01 000 0029 044	PINTURA PLANTA	573,25	300,81	2,67	272,44
26/05/2003	01 000 0029 046	4ª CERTIFICACIO	12.700,69	6.652,90	2,67	6.047,79
30/05/2003	01 000 0029 048	HONORARIOS INGE	1.673,84	876,38	2,67	797,46
26/04/1999	01 000 0029 050	TECHO DESMONTAB	1.611,32	919,19	2,41	692,13
26/04/1999	01 000 0029 052	MANO DE OBRA Y	1.646,64	937,79	2,41	708,85
21/09/1999	01 000 0029 054	IMPUESTO CONSTR	1.470,70	826,06	2,41	644,64
05/09/1998	01 000 0140 000	LICENCIA APERTU	153,82	153,82	10,00	-
24/12/1998	01 000 0141 000	2 ASIENTOS DE D	32,79	32,79	10,00	-
26/03/1999	01 000 0142 000	4 BARRAS DE BAÑ	30,27	30,27	10,00	-
04/12/1997	01 000 0143 000	15% INSTALACION	10.409,16	10.409,16	12,00	-
04/12/1997	01 000 0143 001	15% ANTICIPO AI	7.792,48	7.792,48	12,00	-
27/02/1998	01 000 0143 002	1ª CERTIFICACIO	6.767,17	6.767,17	12,00	-
27/02/1998	01 000 0143 003	1ª CERTIFICACIO	5.066,02	5.066,02	12,00	-
04/06/1998	01 000 0143 004	2ª CERTIFICACIO	23.962,71	23.962,71	12,00	-
04/06/1998	01 000 0143 005	2ª CERTIFICACIO	17.938,89	17.938,89	12,00	-
15/06/1998	01 000 0143 006	DESCALCIFICADOR	695,85	695,85	12,00	-
15/06/1998	01 000 0143 007	DESCALCIFICADOR	520,93	520,93	12,00	-
02/07/1998	01 000 0143 008	3ª CERTIFICACIO	15.859,76	15.859,76	12,00	-
02/07/1998	01 000 0143 009	3ª CERTIFICACIO	11.872,88	11.872,88	12,00	-
09/07/1998	01 000 0143 010	TABIQUE MOVIL A	9.131,93	9.131,93	10,00	-
09/07/1998	01 000 0143 011	TABIQUE MOVIL A	6.836,31	6.836,31	10,00	-
29/07/1998	01 000 0143 012	4ª CERTIFICACIO	17.784,22	17.784,22	12,00	-
29/07/1998	01 000 0143 013	4ª CERTIFICACIO	13.313,57	13.313,57	12,00	-
04/08/1998	01 000 0143 014	SUMINISTRO E IN	3.652,77	3.652,77	10,00	-
04/08/1998	01 000 0143 015	SUMINISTRO E IN	2.734,53	2.734,53	10,00	-
21/08/1998	01 000 0143 016	TASA INSTAL. CL	45,80	45,80	12,00	-
27/07/1998	01 000 0143 017	TASA INSTALACIO	29,55	29,55	12,00	-
04/09/1998	01 000 0143 024	5ª CERTIFICACIO	8.293,26	8.293,26	12,00	-
04/09/1998	01 000 0143 025	5ª CERTIFICACIO	6.208,47	6.208,47	12,00	-
08/09/1998	01 000 0143 026	EXTRACCION Y VE	989,54	989,54	12,00	-
08/09/1998	01 000 0143 027	EXTRACCION Y VE	740,78	740,78	12,00	-
25/09/1998	01 000 0143 028	MAMPARAS -TABIQ	8.267,68	8.267,68	10,00	-
25/09/1998	01 000 0143 029	INSTALACION DE	6.189,32	6.189,32	10,00	-
01/10/1998	01 000 0143 030	6ª CERTIFICACIO	2.398,56	2.398,56	12,00	-
01/10/1998	01 000 0143 031	6ª CERTIFICACIO	1.795,60	1.795,60	12,00	-
09/10/1998	01 000 0143 032	FINAL DE OBRA A	9.497,21	9.497,21	12,00	-
09/10/1998	01 000 0143 033	FINAL DE OBRA A	7.109,77	7.109,77	12,00	-
13/10/1998	01 000 0143 034	EQUIPAMIENTOS C	1.140,03	1.140,03	12,00	-
13/10/1998	01 000 0143 035	EQUIPAMIENTOS C	853,44	853,44	12,00	-

**FUNDACIÓN DFA**Memoria de las cuentas anuales del ejercicio 2022
(Expresada en euros)

Fecha	Código	Descripción	Precio de compra	Amortización acumulada	% amortización	Valor neto contable
20/10/1998	01 000 0143 036	2 EXTINTORES EN	60,27	60,27	12,00	-
20/10/1998	01 000 0143 037	EXTINTORES CAFE	45,12	45,12	12,00	-
31/08/1998	01 000 0143 040	DESCALCIFICADOR	528,90	528,90	12,00	-
31/08/1998	01 000 0143 041	DESCALCIFICADOR	395,95	395,95	12,00	-
26/11/1998	01 000 0143 044	TASA INSTAL. CL	105,32	105,32	12,00	-
16/11/1998	01 000 0143 045	TASA INSTAL. CL	67,97	67,97	12,00	-
16/12/1998	01 000 0143 046	CARPINTERIA DE	128,39	128,39	12,00	-
16/12/1998	01 000 0143 047	CARPINTERIA ALU	96,12	96,12	12,00	-
31/03/1999	01 000 0143 052	MUELLE NOVO PLA	169,85	169,85	10,00	-
31/03/1999	01 000 0143 053	MUELLE NOVO PLA	127,15	127,15	10,00	-
24/06/1999	01 000 0143 054	COLOCACION TIRA	121,25	121,25	10,00	-
24/06/1999	01 000 0143 055	COLOCACION TIRA	90,77	90,77	10,00	-
30/06/1999	01 000 0143 056	ANTIPANICO JPM	43,10	43,10	10,00	-
30/06/1999	01 000 0143 057	ANTIPANICO JPM	32,26	32,26	10,00	-
05/07/1999	01 000 0143 059	EQUIPO CLIMATIZ	863,45	863,45	12,00	-
13/10/1999	01 000 0143 060	TASA INSTALACIO	1.065,27	1.065,27	12,00	-
27/09/1999	01 000 0143 062	INFORME CONCESI	237,43	237,43	12,00	-
27/09/1999	01 000 0143 063	INF. REFERENTE	177,74	177,74	12,00	-
30/09/1999	01 000 0143 064	BATERIA AUTOMAT	1.088,99	1.088,99	8,00	-
30/09/1999	01 000 0143 065	INSTALACION BAT	815,21	815,21	8,00	-
15/11/1999	01 000 0143 066	REGULADORES DE	126,53	126,53	12,00	-
15/11/1999	01 000 0143 067	REGULADORES VEL	94,72	94,72	12,00	-
30/09/1999	01 000 0143 068	PASAR ACOMETIDA	97,89	97,89	8,00	-
13/10/1999	01 000 0143 069	TASA PREST.SERV	687,49	687,49	12,00	-
12/11/1999	01 000 0143 070	MATERIAL PEQUEÑ	10,54	10,54	12,00	-
30/09/1999	01 000 0143 071	PASAR ACOMETIDA	73,29	73,29	8,00	-
30/11/1999	01 000 0143 072	CONEXION CUADRO	222,28	222,28	8,00	-
12/11/1999	01 000 0143 073	MATERIAL PEQUEÑ	7,89	7,89	12,00	-
17/12/1999	01 000 0143 074	CERTIFICACION N	21.039,54	21.039,54	8,00	-
30/11/1999	01 000 0143 075	CONEXION CUADRO	166,40	166,40	8,00	-
17/12/1999	01 000 0143 076	TUBERIAS Y SANE	3.691,13	3.691,13	12,00	-
17/12/1999	01 000 0143 077	1ª CERTIFICACIO	15.750,15	15.750,15	8,00	-
27/12/1999	01 000 0143 078	CLIMATIZACION P	29.532,18	29.532,18	12,00	-
17/12/1999	01 000 0143 079	INST.FONTANERIA	2.763,17	2.763,17	12,00	-
25/01/2000	01 000 0143 080	RODAPIE PORCELA	89,42	89,42	8,00	-
27/12/1999	01 000 0143 081	TRABAJOS DE CLI	22.107,72	22.107,72	12,00	-
28/02/2000	01 000 0143 082	MATERIAL DIVERS	48,16	48,16	8,00	-
25/01/2000	01 000 0143 083	RODAPIE PORCELA	66,95	66,95	8,00	-
29/02/2000	01 000 0143 084	CAMBIO DE VENTI	675,77	675,77	12,00	-
28/02/2000	01 000 0143 085	MATERIAL DE LIM	36,05	36,05	8,00	-
29/02/2000	01 000 0143 086	INSTALACION FON	1.075,85	1.075,85	12,00	-
29/02/2000	01 000 0143 087	INSTALACION DE	805,37	805,37	12,00	-
02/03/2000	01 000 0143 088	MATERIAL DIVERS	653,95	653,95	8,00	-
02/03/2000	01 000 0143 089	MATERIAL PEQUEÑ	489,53	489,53	8,00	-
03/03/2000	01 000 0143 090	MATERIAL DIVERS	24,08	24,08	8,00	-
03/03/2000	01 000 0143 091	MATERIAL DE LIM	18,02	18,02	8,00	-
06/04/2000	01 000 0143 092	MATERIAL METALU	47,08	47,08	8,00	-
06/04/2000	01 000 0143 093	MATERIAL METALU	35,25	35,25	8,00	-
10/04/2000	01 000 0143 094	MATERIAL DIVERS	480,61	480,61	8,00	-
10/04/2000	01 000 0143 095	MATERIAL PEQUEÑ	359,78	359,78	8,00	-
25/04/2000	01 000 0143 096	1ª CERTIFICACIO	1.424,29	1.424,29	8,00	-
25/04/2000	01 000 0143 097	1ª CERTIFICACIO	1.066,22	1.066,22	8,00	-
25/04/2000	01 000 0143 100	AMPLIACION INST	394,20	394,20	12,00	-
25/04/2000	01 000 0143 101	CLIMATIZACION	295,10	295,10	12,00	-
28/04/2000	01 000 0143 102	AMPLIACION DE T	621,64	621,64	12,00	-
28/04/2000	01 000 0143 103	MATERIAL DE FON	465,36	465,36	12,00	-
02/05/2000	01 000 0143 104	CERTIF.Nº 2 AMP	7.287,70	7.287,70	8,00	-
29/04/2000	01 000 0143 105	2ª CERTIFICACIO	5.455,52	5.455,52	8,00	-
02/05/2000	01 000 0143 106	MATERIAL DIVERS	166,87	166,87	8,00	-
02/05/2000	01 000 0143 107	MATERIAL PEQUEÑ	124,92	124,92	8,00	-
06/06/2000	01 000 0143 110	CUATRO METROS V	39,45	39,45	8,00	-
06/06/2000	01 000 0143 111	4 M2 DE VINILO	29,53	29,53	8,00	-
30/06/2000	01 000 0143 112	CERTIFICACION N	1.806,20	1.806,20	8,00	-
30/06/2000	01 000 0143 113	REFORMA INSTALA	1.352,11	1.352,11	8,00	-
07/08/2000	01 000 0143 114	INST.SISTEMA OS	303,58	303,58	8,00	-
07/08/2000	01 000 0143 115	INST.SISTEMA OS	227,25	227,25	8,00	-
31/07/2000	01 000 0143 116	INSTAL. Y MONTA	652,87	652,87	8,00	-
13/07/2000	01 000 0143 117	REFORMAS EN PLA	509,36	509,36	12,00	-
03/08/2000	01 000 0143 118	AMPLIACION PUES	725,45	725,45	15,00	-
31/07/2000	01 000 0143 119	INSTALACION Y M	488,74	488,74	8,00	-
18/09/2000	01 000 0143 120	RED CABLEADO IN	1.490,57	1.490,57	15,00	-
03/08/2000	01 000 0143 121	AMPLIACION PUES	543,06	543,06	15,00	-
29/09/2000	01 000 0143 122	RECEPTOR 2 POSI	83,52	83,52	15,00	-
29/09/2000	01 000 0143 123	RECEPTOR 2 POSI	62,52	62,52	15,00	-
04/10/2000	01 000 0143 124	PALETINA, MOSQU	209,63	209,63	10,00	-
18/09/2000	01 000 0143 125	RED DE CABLEADO	1.115,83	1.115,83	15,00	-
04/10/2000	01 000 0143 127	PALETINA, MOSQU	156,92	156,92	10,00	-
25/04/2000	01 000 0143 130	AMPLIACION CABL	382,35	382,35	15,00	-



FUNDACIÓN DFA

Memoria de las cuentas anuales del ejercicio 2022
(Expresada en euros)

Fecha	Código	Descripción	Precio de compra	Amortización acumulada	% amortización	Valor neto contable
31/01/2001	01 000 0143 132	CONEXION 4 TOMA	107,39	107,39	15,00	-
25/04/2000	01 000 0143 133	AMPLIACION PRES	286,24	286,24	15,00	-
31/01/2001	01 000 0143 134	AMPLIACION RED	250,77	250,77	15,00	-
31/01/2001	01 000 0143 135	INSTALACION TOM	116,25	116,25	15,00	-
15/01/2002	01 000 0143 136	AMPLIACION RED	116,79	116,79	15,00	-
31/01/2001	01 000 0143 137	INSTALACION-REU	500,22	500,22	15,00	-
25/02/2002	01 000 0143 138	TRABAJOS CLIMAT	670,65	670,65	12,00	-
31/01/2001	01 000 0143 139	CONEXIONADO 4 T	80,39	80,39	15,00	-
09/05/2002	01 000 0143 140	PUERTA DE ENTRA	1.729,56	1.729,56	12,00	-
31/01/2001	01 000 0143 141	AMPLIACION RED	187,72	187,72	15,00	-
12/11/2001	01 000 0143 143	INSTALACION RES	1.498,70	1.498,70	12,00	-
31/03/2003	01 000 0143 144	REUBICACION PUN	678,35	678,35	15,00	-
15/01/2002	01 000 0143 145	AMPLIACION RED	87,43	87,43	15,00	-
31/03/2003	01 000 0143 146	DISTRIBUIDOR DE	198,00	198,00	15,00	-
25/02/2002	01 000 0143 147	CLIMATIZACION E	502,06	502,06	12,00	-
31/03/2003	01 000 0143 148	COMPUERTAS DE V	1.206,43	1.206,43	12,00	-
09/05/2002	01 000 0143 149	PUERTA ENTRADA	1.294,78	1.294,78	12,00	-
13/07/2000	01 000 0143 150	REFORMA EN PLAN	680,43	680,43	12,00	-
28/06/2002	01 000 0143 151	INST.2 PUESTOS	852,26	852,26	15,00	-
18/09/2002	01 000 0143 155	INSTALACION 9 P	934,90	934,90	15,00	-
31/03/2003	01 000 0143 157	REUBICACION PUN	507,82	507,82	15,00	-
31/03/2003	01 000 0143 159	INSTALACION DIS	148,22	148,22	15,00	-
31/03/2003	01 000 0143 161	INSTALACION COM	903,15	903,15	12,00	-
29/02/2000	01 000 0143 163	CAMBIO VENTILAD	505,88	505,88	12,00	-
14/02/2005	01 000 0441 000	HONORARIOS DECL	773,66	387,47	2,80	386,19
02/09/2005	01 000 0441 001	HONORARIOS DECL	1.343,32	663,23	2,85	680,09
12/09/2005	01 000 0441 002	DEMOLI.ALBAÑILE	13.800,55	6.805,99	2,85	6.994,56
12/09/2005	01 000 0441 003	CUBRIMIENTO DE	3.568,24	1.759,13	2,85	1.809,11
12/09/2005	01 000 0441 004	BARANDILLAS HIE	1.215,96	599,68	2,85	616,28
12/09/2005	01 000 0441 005	PANTALLA EN MAQ	4.658,57	2.297,51	2,85	2.361,06
15/09/1998	01 000 0442 000	LICENCIA APERTU	238,34	238,34	10,00	-
24/12/1998	01 000 0443 000	2 ASIENTOS DE D	47,49	47,49	10,00	-
26/03/1999	01 000 0444 000	4 BARRAS DE BAÑ	43,93	43,93	10,00	-
14/01/2000	01 000 0445 000	JUEGO DE POLEAS	250,29	250,29	10,00	-
22/05/2006	01 000 3706 000	PERSIANA METALI	2.190,00	2.190,00	8,00	-
15/06/2006	01 000 3709 000	INSTALACION PUE	4.245,00	4.245,00	8,00	-
30/06/2006	01 000 3716 000	REFORMA ELECTRI	3.484,24	3.484,24	8,00	-
31/07/2006	01 000 3724 000	REFORMA ELECTRI	1.496,70	1.496,70	8,00	-
10/07/2006	01 000 3725 000	PUERTA ACCESO S	3.292,00	3.292,00	8,00	-
14/07/2006	01 000 3726 000	REFORMA REHABIL	3.200,53	1.538,37	2,92	1.662,16
08/07/2006	01 000 3727 000	REFORMA EN REHA	15.081,31	7.257,88	2,92	7.823,43
08/07/2006	01 000 3728 000	REFORMA EDIF. P	7.869,45	3.787,30	2,92	4.082,15
15/09/2006	01 000 3858 000	IMPUESTO SOBRE	931,87	931,87	8,00	-
15/09/2006	01 000 3859 000	IMPUESTO CONST.	779,15	779,15	8,00	-
31/10/2006	01 000 3868 000	MODIFICACION DE	874,52	415,29	2,94	459,23
31/10/2006	01 000 3869 000	TRABAJO REALIZA	7.764,15	3.691,98	2,94	4.072,17
31/10/2006	01 000 3870 000	TRABAJOS REALIZ	6.599,75	3.137,41	2,94	3.462,34
18/10/2006	01 000 3880 000	TRABAJOS VARIOS	11.660,00	5.558,02	2,94	6.101,98
22/01/2007	01 000 3973 000	IMPERMEABILIZAC	7.910,00	3.736,29	2,96	4.173,71
14/09/2007	01 000 4022 000	MAQUINA CIATESA	2.628,44	2.628,44	12,00	-
14/09/2007	01 000 4023 000	MAQUINA CIATESA	4.231,68	4.231,68	12,00	-
14/09/2007	01 000 4024 000	MAQUINA CIATESA	2.983,64	2.983,64	12,00	-
14/09/2007	01 000 4025 000	MAQUINA CIATESA	1.941,84	1.941,84	12,00	-
14/09/2007	01 000 4026 000	EQUIPO DE CONTR	10.110,05	10.110,05	12,00	-
31/08/2007	01 000 4031 000	OBRAS VARIAS EN	24.773,31	24.773,31	12,00	-
31/10/2007	01 000 4239 000	TRABAJOS REMODE	13.396,84	13.396,84	12,00	-
30/08/2007	01 000 4299 000	50% IMPORTE PUE	2.437,50	2.437,50	12,00	-
26/05/2008	01 000 4595 000	INSTALACION PUE	4.199,00	4.199,00	12,00	-
01/01/2008	01 000 4649 001	(EDIF. POMARON)	(91.865,66)	(70.348,46)	3,08	(21.517,20)
01/01/2008	01 000 4650 001	(EDIF. POMARON)	(174.544,76)	(133.662,19)	3,08	(40.882,57)
01/01/2008	01 000 4651 001	ALQUILER 403M2	(246.812,41)	(189.002,34)	3,08	(57.810,07)
19/04/2010	01 000 5209 000	22 mts. BARANDI	1.645,18	1.645,18	12,00	-
30/06/2010	01 000 5219 000	OBRAS MEJORA OF	24.575,50	24.575,50	20,00	-
30/08/2010	01 000 5222 000	OBRAS MEJORA OF	3.737,05	3.737,05	20,00	-
01/06/2004	01 000 0768 000	SUMINISTRO E IN	18.357,99	18.357,99	10,00	-
02/12/2003	01 000 0880 000	60% DIRECCION D	9.456,31	8.194,74	5,00	1.261,57
28/02/2005	01 000 0881 000	FEL RADIAD ELIB	1.746,57	1.746,57	8,00	-
30/06/2005	01 000 0882 000	KAY SPLITZ BOMB	756,38	756,38	8,00	-
12/07/2005	01 000 0883 000	AIRE ACONDICION	224,95	224,95	12,00	-
15/09/2005	01 000 0884 000	OBRAS ACONDICIO	92.185,69	79.883,55	5,00	12.302,14
30/10/2005	01 000 0885 000	CORTINA PARA VE	2.748,50	2.748,50	10,00	-
26/12/2005	01 000 0886 000	REFORMA DEL ALB	22.080,04	19.133,35	5,00	2.946,69
28/09/2007	01 000 4007 000	RAMPA DE ALUMIN	759,80	759,80	12,00	-
20/11/2007	01 000 4242 000	MAMPARA DE DUCH	822,33	822,33	12,00	-
20/11/2007	01 000 4243 000	MAMPARA DE DUCH	822,33	822,33	12,00	-
01/01/1992	01 000 0040 000	APERTURA FALTA	1.532,92	965,69	2,03	567,23
04/05/1992	01 000 0041 000	PROYECTO BASICO	7.470,58	4.694,65	2,05	2.775,93
26/05/1992	01 000 0044 000	HONORARIOS DE P	3.735,29	2.343,58	2,05	1.391,71

**FUNDACIÓN DFA**Memoria de las cuentas anuales del ejercicio 2022
(Expresada en euros)

Fecha	Código	Descripción	Precio de compra	Amortización acumulada	% amortización	Valor neto contable
29/06/1992	01 000 0045 000	HONORARIOS DE P	3.735,29	2.338,43	2,05	1.396,86
15/07/1992	01 000 0061 000	HONORARIOS DE P	7.099,76	4.453,31	2,06	2.646,45
02/10/1992	01 000 0096 000	PROYECTO DIRECC	5.910,50	3.688,55	2,06	2.221,95
27/11/1992	01 000 0097 000	PROYECTO EJECUC	16.622,83	10.356,75	2,07	6.266,08
15/12/1992	01 000 0098 000	ESTUDIO, APRÓB.	2.697,70	1.678,79	2,07	1.018,91
15/12/1992	01 000 0099 000	ESTUDIO, APRÓB.	73,35	45,52	2,07	27,83
15/12/1992	01 000 0100 000	MINUTA COLEGIO	249,93	155,38	2,07	94,55
01/08/1991	01 000 0101 000	PROYECTO ADECUA	5.703,43	3.545,85	2,07	2.157,58
01/08/1991	01 000 0101 001	PROYECTO ADECUA	817,85	508,89	2,07	308,96
01/08/1991	01 000 0101 002	PROYECTO ADECUA	2.774,64	1.724,84	2,07	1.049,80
01/08/1991	01 000 0101 003	PROYECTO ADECUA	2.774,64	1.724,84	2,07	1.049,80
01/08/1991	01 000 0101 004	PROYECTO ADECUA	38,54	24,51	2,07	14,03
01/08/1991	01 000 0101 005	PROYECTO ADECUA	77,07	48,38	2,07	28,69
01/08/1991	01 000 0101 006	PROYECTO ADECUA	77,07	48,38	2,07	28,69
01/08/1991	01 000 0101 007	PROYECTO ADECUA	77,07	48,38	2,07	28,69
01/08/1991	01 000 0101 008	PROYECTO ADECUA	231,22	144,05	2,07	87,17
13/01/1992	01 000 0101 009	IMPUESTO CONSTR	4.975,06	3.092,73	2,07	1.882,33
13/01/1992	01 000 0101 010	IMPUESTO CONSTR	713,40	442,95	2,07	270,45
13/01/1992	01 000 0101 011	IMPUESTO CONSTR	2.420,30	1.504,33	2,07	915,97
13/01/1992	01 000 0101 012	IMPUESTO CONSTR	2.420,30	1.504,33	2,07	915,97
13/01/1992	01 000 0101 013	IMPUESTO CONSTR	33,62	21,18	2,07	12,44
13/01/1992	01 000 0101 014	IMPUESTO CONSTR	67,23	41,78	2,07	25,45
13/01/1992	01 000 0101 015	IMPUESTO CONSTR	67,23	41,78	2,07	25,45
13/01/1992	01 000 0101 016	IMPUESTO CONSTR	67,23	41,78	2,07	25,45
13/01/1992	01 000 0101 017	IMPUESTO CONSTR	201,69	124,69	2,07	77,00
31/12/1992	01 000 0101 018	FRA. 853 COLEGI	49,71	30,93	2,07	18,78
31/12/1992	01 000 0101 019	FRA. 853 COLEGI	7,13	3,96	2,07	3,17
31/12/1992	01 000 0101 020	FRA. 853 COLEGI	24,18	14,69	2,07	9,49
31/12/1992	01 000 0101 021	FRA. 853 COLEGI	24,18	14,69	2,07	9,49
31/12/1992	01 000 0101 022	FRA. 853 COLEGI	0,34	0,34	2,07	-
31/12/1992	01 000 0101 023	FRA. 853 COLEGI	0,67	0,67	2,07	-
31/12/1992	01 000 0101 024	FRA. 853 COLEGI	0,67	0,67	2,07	-
31/12/1992	01 000 0101 025	FRA. 853 COLEGI	0,67	0,67	2,07	-
31/12/1992	01 000 0101 026	FRA. 853 COLEGI	2,02	2,02	2,07	-
01/06/1992	01 000 0101 027	1ª CERTIFICACIO	13.893,59	8.636,91	2,07	5.256,68
01/06/1992	01 000 0101 028	1ª CERTIFICACIO	1.992,28	1.238,92	2,07	753,36
01/06/1992	01 000 0101 029	1ª CERTIFICACIO	6.759,04	4.201,95	2,07	2.557,09
01/06/1992	01 000 0101 030	1ª CERTIFICACIO	6.759,04	4.201,95	2,07	2.557,09
01/06/1992	01 000 0101 031	1ª CERTIFICACIO	93,88	57,81	2,07	36,07
01/06/1992	01 000 0101 032	1ª CERTIFICACIO	187,75	116,85	2,07	70,90
01/06/1992	01 000 0101 033	1ª CERTIFICACIO	187,75	116,85	2,07	70,90
01/06/1992	01 000 0101 034	1ª CERTIFICACIO	187,75	116,85	2,07	70,90
01/06/1992	01 000 0101 035	1ª CERTIFICACIO	563,25	350,41	2,07	212,84
10/06/1992	01 000 0101 036	2ª CERTIFICACIO	42.864,58	26.646,09	2,07	16.218,49
10/06/1992	01 000 0101 037	2ª CERTIFICACIO	6.146,60	3.820,79	2,07	2.325,81
10/06/1992	01 000 0101 038	2ª CERTIFICACIO	20.853,03	12.963,24	2,07	7.889,79
10/06/1992	01 000 0101 039	2ª CERTIFICACIO	20.853,03	12.963,24	2,07	7.889,79
10/06/1992	01 000 0101 040	2ª CERTIFICACIO	289,63	180,08	2,07	109,55
10/06/1992	01 000 0101 041	2ª CERTIFICACIO	579,25	360,13	2,07	219,12
10/06/1992	01 000 0101 042	2ª CERTIFICACIO	579,25	360,13	2,07	219,12
10/06/1992	01 000 0101 043	2ª CERTIFICACIO	579,25	360,13	2,07	219,12
10/06/1992	01 000 0101 044	2ª CERTIFICACIO	1.737,75	1.079,87	2,07	657,88
15/06/1992	01 000 0101 045	3ª CERTIFICACIO	16.451,95	10.227,04	2,07	6.224,91
15/06/1992	01 000 0101 046	3ª CERTIFICACIO	2.359,14	1.466,24	2,07	892,90
15/06/1992	01 000 0101 047	3ª CERTIFICACIO	8.003,64	4.975,78	2,07	3.027,86
15/06/1992	01 000 0101 048	3ª CERTIFICACIO	8.003,64	4.975,78	2,07	3.027,86
15/06/1992	01 000 0101 049	3ª CERTIFICACIO	111,16	69,78	2,07	41,38
15/06/1992	01 000 0101 050	3ª CERTIFICACIO	222,32	138,29	2,07	84,03
15/06/1992	01 000 0101 051	3ª CERTIFICACIO	222,32	138,29	2,07	84,03
15/06/1992	01 000 0101 052	3ª CERTIFICACIO	222,32	138,29	2,07	84,03
15/06/1992	01 000 0101 053	3ª CERTIFICACIO	666,97	414,27	2,07	252,70
31/07/1992	01 000 0101 054	4ª CERTIFICACIO	35.446,57	22.035,26	2,07	13.411,31
31/07/1992	01 000 0101 055	4ª CERTIFICACIO	5.082,89	3.160,30	2,07	1.922,59
31/07/1992	01 000 0101 056	4ª CERTIFICACIO	17.244,28	10.719,69	2,07	6.524,59
31/07/1992	01 000 0101 057	4ª CERTIFICACIO	17.244,28	10.719,69	2,07	6.524,59
31/07/1992	01 000 0101 058	4ª CERTIFICACIO	239,50	149,00	2,07	90,50
31/07/1992	01 000 0101 059	4ª CERTIFICACIO	479,01	297,37	2,07	181,64
31/07/1992	01 000 0101 060	4ª CERTIFICACIO	479,01	297,37	2,07	181,64
31/07/1992	01 000 0101 061	4ª CERTIFICACIO	479,01	297,37	2,07	181,64
31/07/1992	01 000 0101 062	4ª CERTIFICACIO	1.437,02	892,75	2,07	544,27
21/09/1992	01 000 0101 063	4ª CERTIFICACIO	3.206,74	1.993,35	2,07	1.213,39
21/09/1992	01 000 0101 064	4ª CERTIFICACIO	459,83	286,07	2,07	173,76
21/09/1992	01 000 0101 065	4ª CERTIFICACIO	1.560,03	969,68	2,07	590,35
21/09/1992	01 000 0101 066	4ª CERTIFICACIO	1.560,03	969,68	2,07	590,35
21/09/1992	01 000 0101 067	4ª CERTIFICACIO	21,67	13,88	2,07	7,79
21/09/1992	01 000 0101 068	4ª CERTIFICACIO	43,33	27,17	2,07	16,16
21/09/1992	01 000 0101 069	4ª CERTIFICACIO	43,33	27,17	2,07	16,16
21/09/1992	01 000 0101 070	4ª CERTIFICACIO	43,33	27,17	2,07	16,16

Fecha	Código	Descripción	Precio de compra	Amortización acumulada	% amortización	Valor neto contable
21/09/1992	01 000 0101 071	4ª CERTIFICACIO	130,00	80,99	2,07	49,01
20/10/1992	01 000 0101 072	4ª CERTIFICACIO	19.016,26	11.820,90	2,07	7.195,36
20/10/1992	01 000 0101 073	4ª CERTIFICACIO	2.726,85	1.695,07	2,07	1.031,78
20/10/1992	01 000 0101 074	4ª CERTIFICACIO	9.251,15	5.751,20	2,07	3.499,95
20/10/1992	01 000 0101 075	4ª CERTIFICACIO	9.251,15	5.751,20	2,07	3.499,95
20/10/1992	01 000 0101 076	4ª CERTIFICACIO	128,49	80,45	2,07	48,04
20/10/1992	01 000 0101 077	4ª CERTIFICACIO	256,98	159,84	2,07	97,14
20/10/1992	01 000 0101 078	4ª CERTIFICACIO	256,98	159,84	2,07	97,14
20/10/1992	01 000 0101 079	4ª CERTIFICACIO	256,98	159,84	2,07	97,14
20/10/1992	01 000 0101 080	4ª CERTIFICACIO	770,93	478,75	2,07	292,18
03/11/1992	01 000 0101 081	PROYECTO Y DIRE	2.681,44	1.667,21	2,07	1.014,23
03/11/1992	01 000 0101 082	PROYECTO Y DIRE	384,51	239,35	2,07	145,16
03/11/1992	01 000 0101 083	PROYECTO Y DIRE	1.304,50	811,04	2,07	493,46
03/11/1992	01 000 0101 084	PROYECTO Y DIRE	1.304,50	811,04	2,07	493,46
03/11/1992	01 000 0101 085	PROYECTO Y DIRE	18,12	11,01	2,07	7,11
03/11/1992	01 000 0101 086	PROYECTO Y DIRE	36,24	22,02	2,07	14,22
03/11/1992	01 000 0101 087	PROYECTO Y DIRE	36,24	22,02	2,07	14,22
03/11/1992	01 000 0101 088	PROYECTO Y DIRE	36,24	22,02	2,07	14,22
03/11/1992	01 000 0101 089	PROYECTO Y DIRE	108,71	67,12	2,07	41,59
20/01/1993	01 000 0102 000	LIQUIDACION OBR	45.322,25	28.236,67	2,08	17.085,58
31/03/1993	01 000 0103 000	EQUIPO SIEMENS	156,50	156,50	8,00	-
15/05/1993	01 000 0104 000	TRABAJOS AMPLIA	1.923,37	1.923,37	8,00	-
21/06/1993	01 000 0105 000	MINUTA ARQUITEC	1.477,62	917,13	2,10	560,49
21/06/1993	01 000 0106 000	MINUTA ARQUITEC	1.477,62	890,09	2,00	587,53
02/01/1995	01 000 0107 000	REMODELACION CE	805,17	488,44	2,17	316,73
03/06/1993	01 000 0545 000	PLACA BALAY 362	329,35	329,35	10,00	-
09/06/1993	01 000 0546 000	MARCOS DE ALUMI	307,44	307,44	10,00	-
15/06/1993	01 000 0547 000	CONEXION A LA C	107,47	107,47	10,00	-
27/09/1993	01 000 0548 000	TABIQUE DIVISOR	1.882,44	1.882,44	10,00	-
15/11/1993	01 000 0549 000	GENERADORES OZO	1.794,60	1.794,60	12,00	-
17/11/1993	01 000 0550 000	COLOCACION TVC	385,33	385,33	10,00	-
29/04/1994	01 000 0551 000	INSTALACIONES (974,54	974,54	8,00	-
22/01/1996	01 000 0553 000	PLETINA ALUMINI	17,43	17,43	8,00	-
29/02/1996	01 000 0554 000	INSTALACION Y M	440,03	440,03	8,00	-
29/09/1993	01 000 0559 000	VARIAS INSTALAC	200,93	200,93	8,00	-
02/08/1993	01 000 0560 000	REPARACION EN S	552,93	552,93	12,00	-
15/06/1993	01 000 0561 000	TRABAJOS DE FON	786,21	786,21	8,00	-
16/07/1993	01 000 0562 000	TRABAJOS DE FON	215,16	215,16	12,00	-
05/08/1993	01 000 0563 000	VARIAS INSTALAC	872,80	872,80	12,00	-
31/01/2006	01 000 3446 000	AUTOMATIZACION	1.668,01	1.668,01	12,00	-
10/01/2006	01 000 3448 000	REFORMA AULA N°	3.795,51	1.827,58	2,84	1.967,93
30/03/2006	01 000 3492 000	INSTALACION MON	614,80	614,80	8,00	-
10/08/2006	01 000 3764 000	INSTALACION PUE	4.305,92	4.305,92	8,00	-
19/10/2006	01 000 3887 000	REFORMAS DE ALB	1.345,60	635,42	2,91	710,18
29/11/2006	01 000 3962 000	INSTALACION AIR	6.406,01	6.406,01	12,00	-
06/11/2006	01 000 3963 000	INSTALACION 100	19.470,79	19.470,79	12,00	-
11/08/2008	01 000 4629 000	MAQUINA DE AIRE	1.730,56	1.730,56	12,00	-
11/08/2008	01 000 4630 000	MAQUINA DE AIRE	1.730,56	1.730,56	12,00	-
11/08/2008	01 000 4631 000	MAQUINA DE AIRE	1.730,56	1.730,56	12,00	-
03/08/2009	01 000 4786 000	OBRAS DE MEJORA	1.624,00	1.624,00	20,00	-
14/12/1994	01 000 0001 000	CONCESION LOCAL	9.015,18	9.015,18	4,00	-
15/12/1994	01 000 0002 000	CONCESION LOCAL	601,02	601,02	4,00	-
30/12/1994	01 000 0003 000	CONCESION LOCAL	6.010,12	6.010,12	4,00	-
20/09/1993	01 000 0116 000	1ª CERTIFICACIO	10.452,38	10.452,38	3,81	-
26/10/1993	01 000 0116 001	2ª CERTIFICACIO	10.452,38	10.452,38	3,82	-
24/12/1993	01 000 0116 002	TRABAJOS REFORM	26.130,96	26.130,96	3,85	-
30/12/1993	01 000 0116 003	TRABAJOS REFORM	6.385,16	6.385,16	3,85	-
31/12/1993	01 000 0116 004	SUBVENCION ABON	3.005,06	3.005,06	3,85	-
15/04/1996	01 000 0116 008	COLOCACION JUNT	388,58	388,58	4,22	-
08/02/1995	01 000 0452 000	DERECHOS DE VIS	19,99	19,99	4,02	-
08/02/1995	01 000 0453 000	DERECHOS DE VIS	1,46	1,46	4,02	-
08/02/1995	01 000 0454 000	HONORARIOS ARQU	1.313,12	1.313,12	4,02	-
23/03/1995	01 000 0455 000	1ª CERTIFICACIO	10.062,18	10.062,18	4,04	-
09/05/1995	01 000 0456 000	2ª CERTIFICACIO	5.031,09	5.031,09	4,06	-
23/06/1995	01 000 0457 000	TASA LICENCIA U	112,57	112,57	4,08	-
23/06/1995	01 000 0458 000	3ª CERTIFICACIO	5.031,09	5.031,09	4,08	-
18/07/1995	01 000 0459 000	FINAL DE OBRA M	11.616,61	11.616,61	4,09	-
21/07/1995	01 000 0460 000	IMPUESTO DE CON	704,17	704,17	4,09	-
21/02/1995	01 000 0465 000	PROYECTO INSTAL	302,04	302,04	8,00	-
30/05/1995	01 000 0466 000	PROYECTO INSTAL	116,72	116,72	8,00	-
27/02/1995	01 000 0467 000	INSTALACION E.R	407,18	407,18	12,00	-
08/02/1995	01 000 0468 000	DERECHOS VISADO	21,18	21,18	4,02	-
08/02/1995	01 000 0469 000	DERECHOS VISADO	1,54	1,54	4,02	-
08/02/1995	01 000 0470 000	DERECHOS VISADO	1.391,44	1.391,44	4,02	-
23/03/1995	01 000 0471 000	1ª CERTIFICACIO	10.662,37	10.662,37	4,04	-
09/05/1995	01 000 0472 000	2ª CERTIFICACIO	5.331,19	5.331,19	4,06	-
23/06/1995	01 000 0473 000	TASA LICENCIA U	119,28	119,28	4,08	-
23/06/1995	01 000 0474 000	3ª CERTIFICACIO	5.331,19	5.331,19	4,08	-

**FUNDACIÓN DFA**Memoria de las cuentas anuales del ejercicio 2022
(Expresada en euros)

Fecha	Código	Descripción	Precio de compra	Amortización acumulada	% amortización	Valor neto contable
18/07/1995	01 000 0475 000	FINAL DE OBRA E	12.309,51	12.309,51	4,09	-
21/07/1995	01 000 0476 000	IMPUESTO CONSTR	746,17	746,17	4,09	-
21/08/2000	01 000 0477 000	IMPUESTO CONSTR	141,02	141,02	5,17	-
06/09/2000	01 000 0478 000	TRABAJOS VARIOS	4.735,92	4.735,92	5,18	-
21/02/1995	01 000 0483 000	PROYECTO INSTAL	320,06	320,06	8,00	-
27/02/1995	01 000 0484 000	INSTALACION E.R	431,47	431,47	8,00	-
30/05/1995	01 000 0485 000	CERTIFIC. INSTA	123,68	123,68	8,00	-
27/09/1995	01 000 0486 000	INSTALACION ILU	303,76	303,76	8,00	-
03/08/2005	01 000 0812 000	CAMBIO DE CALDE	2.444,38	2.444,38	25,00	-
06/03/2006	01 000 3494 000	REFORMA EN VIVI	19.099,40	19.099,40	20,00	-
23/10/2006	01 000 3888 000	DERECHOS DE VIS	574,51	574,51	20,00	-
24/01/2006	01 000 3975 000	LICENCIA ADECUA	629,48	629,48	20,00	-
01/04/2010	01 000 5171 000	EDIFICACION EN	2.429,73	2.429,73	10,00	-
01/04/2010	01 000 5172 000	INSTALACION DE	753,26	753,26	10,00	-
01/04/2010	01 000 5173 000	TRABAJOS DE ALB	1.569,29	1.569,29	10,00	-
01/04/2010	01 000 5174 000	OBRAS EN CASETA	2.508,85	2.508,85	24,00	-
01/01/2008	01 000 4649 000	(EDIF. POMARON)	91.865,66	70.348,46	3,08	21.517,20
01/01/2008	01 000 4650 000	(EDIF. POMARON)	174.544,76	133.662,19	3,08	40.882,57
22/11/2010	01 000 5600 000	ESTUDIO TOPOGRA	655,00	111,40	2,00	543,60
31/12/2011	01 000 5601 000	MOVIMIENTO DE T	16.800,00	2.857,52	2,00	13.942,48
31/12/2011	01 000 5602 000	ADENDA DEMOLICI	1.750,44	297,76	2,00	1.452,68
02/12/2011	01 000 5603 000	GESTION INTEGRA	33.843,32	5.755,88	2,00	28.087,44
21/07/2011	01 000 5604 000	TASA URBANISTIC	3.696,21	628,34	2,00	3.067,87
28/07/2011	01 000 5605 000	ASESORAMIENTO T	3.000,00	510,14	2,00	2.489,86
30/09/2011	01 000 5606 000	ESTUDIOS DE ARQ	63.456,75	10.792,02	2,00	52.664,73
30/11/2011	01 000 5607 000	CERTIFICACION N	261.445,30	44.464,12	2,00	216.981,18
31/10/2011	01 000 5608 000	CERTIFICACION N	223.152,77	37.951,66	2,00	185.201,11
14/12/2011	01 000 5609 000	PETICION SUMINI	5.825,93	3.962,48	8,00	1.863,45
30/09/2011	01 000 5610 000	CERTIFICACIÓN N	176.310,07	29.985,06	2,00	146.325,01
30/12/2011	01 000 5611 000	CERTIFICACIÓN N	269.326,49	45.804,40	2,00	223.522,09
15/11/2011	01 000 5612 000	OCUPACION VIA P	6.683,70	1.137,04	2,00	5.546,66
21/06/2013	01 000 5612 001	OCUPACION VIA P	(401,75)	(68,24)	2,00	(333,51)
21/12/2011	01 000 5613 000	ASESORAMIENTO T	5.000,00	850,44	2,00	4.149,56
31/08/2011	01 000 5614 000	MOVIMIENTO DE T	40.000,00	6.803,16	2,00	33.196,84
05/08/2011	01 000 5615 000	TASAS DE AGUA Y	253,81	43,22	2,00	210,59
22/08/2011	01 000 5616 000	ACOMETIDA DE AG	9.450,00	1.607,04	2,00	7.842,96
27/07/2011	01 000 5617 000	LICENCIAS OBRA	49,67	49,67	99,00	-
24/12/2011	01 000 5618 000	MEDIOS AUXILIAR	1.717,02	291,72	2,00	1.425,30
20/01/2011	01 000 5619 000	ESTUDIOS DE ARQ	26.000,00	4.421,68	2,00	21.578,32
14/01/2011	01 000 5620 000	ESTUDIO GEOTECN	2.097,58	356,88	2,00	1.740,70
07/04/2011	01 000 5621 000	PROY. BASICO	106.000,00	18.027,58	2,00	87.972,42
15/07/2011	01 000 5622 000	PROYECTO EJECUC	94.000,00	15.986,78	2,00	78.013,22
15/07/2011	01 000 5623 000	PROJECT MANAGER	37.666,65	6.406,10	2,00	31.260,55
01/04/2011	01 000 5624 000	TASA URBANISTIC	6.598,70	1.122,24	2,00	5.476,46
04/07/2011	01 000 5625 000	TASA URBANISTIC	35.511,42	6.039,44	2,00	29.471,98
20/07/2011	01 000 5626 000	LICENCIA OBRA M	4.019,20	683,32	2,00	3.335,88
17/10/2011	01 000 5627 000	ICIO EDIFICIO J	80.384,01	13.671,08	2,00	66.712,93
10/03/2020	01 000 5627 001	ICIO FINAL EDIF	9.650,34	542,65	2,00	9.107,69
31/08/2012	01 000 5628 000	VIGILANTE DE SE	5.208,00	2.214,38	5,00	2.993,62
27/08/2012	01 000 5629 000	CERTIFICACION N	15.102,14	10.270,74	8,00	4.831,40
30/06/2012	01 000 5630 000	CERTIFICACION N	130.391,11	22.175,82	2,00	108.215,29
27/08/2012	01 000 5633 000	FRENTE VERTICAL	1.624,47	276,48	2,00	1.347,99
24/10/2012	01 000 5634 000	CERTIFICACION N	57.092,51	57.092,51	12,00	-
31/08/2012	01 000 5635 000	CERTIFICACION N	39.070,52	6.644,80	2,00	32.425,72
19/09/2012	01 000 5636 000	CERTIFICACION N	26.057,84	4.431,46	2,00	21.626,38
31/08/2012	01 000 5637 000	CERTIFICACION N	16.097,08	2.737,36	2,00	13.359,72
17/10/2012	01 000 5638 000	MONTAJE PUERTAS	2.091,00	1.777,56	10,00	313,44
30/06/2012	01 000 5639 000	CERTIFICACION N	147.901,67	147.901,67	12,00	-
31/08/2012	01 000 5640 000	CERTIFICACION N	27.891,79	27.891,79	12,00	-
22/10/2012	01 000 5641 000	CERTIFICACION N	46.413,64	46.413,64	12,00	-
11/09/2012	01 000 5642 000	CERTIFICACION N	3.261,16	1.386,56	5,00	1.874,60
27/08/2012	01 000 5643 000	CERTIFICACION N	7.017,57	1.193,46	2,00	5.824,11
02/10/2012	01 000 5644 000	PROTECCION ESTR	3.188,80	542,22	2,00	2.646,58
30/08/2012	01 000 5645 000	ASESORAMIENTO T	4.000,00	680,26	2,00	3.319,74
28/09/2012	01 000 5646 000	REPOSICION PAVI	11.900,00	5.059,72	5,00	6.840,28
20/08/2012	01 000 5647 000	ASESORAMIENTO T	74.874,28	12.733,58	2,00	62.140,70
30/05/2012	01 000 5648 000	CERTIFICACION N	49.171,91	49.171,91	12,00	-
28/05/2012	01 000 5649 000	ASESORAMIENTO T	40.372,11	6.866,30	2,00	33.505,81
31/05/2012	01 000 5650 000	CERTIFICACION N	39.873,21	39.873,21	12,00	-
31/05/2012	01 000 5651 000	CERTIFICACION N	234.548,85	39.890,14	2,00	194.658,71
19/04/2012	01 000 5652 000	TASA URBANISTIC	125,00	125,00	99,00	-
01/04/2012	01 000 5653 000	ASESORAMIENTO T	46.332,02	7.879,46	2,00	38.452,56
29/02/2012	01 000 5654 000	CERTIFICACION N	62.663,47	10.657,58	2,00	52.005,89
29/02/2012	01 000 5655 000	CERTIFICACION N	47.045,88	8.001,30	2,00	39.044,58
30/03/2012	01 000 5656 000	CERTIFICACION N	37.409,05	6.362,20	2,00	31.046,85
30/04/2012	01 000 5657 000	CERTIFICACION N	99.663,92	16.949,66	2,00	82.714,26
30/04/2012	01 000 5658 000	CERTIFICACION N	39.603,65	6.735,34	2,00	32.868,31
30/03/2012	01 000 5659 000	CERTIFICACION N	71.629,25	12.182,24	2,00	59.447,01

Fecha	Código	Descripción	Precio de compra	Amortización acumulada	% amortización	Valor neto contable
30/03/2012	01 000 5660 000	CERTIFICACION N	29.052,83	19.758,84	8,00	9.293,99
26/03/2012	01 000 5661 000	CERTIFICACION N	11.955,22	8.130,64	8,00	3.824,58
23/03/2012	01 000 5662 000	CERTIFICACION N	3.964,00	3.370,32	10,00	593,68
03/04/2012	01 000 5663 000	CERTIFICACION N	29.939,93	5.091,80	2,00	24.848,13
30/04/2012	01 000 5664 000	CERTIFICACION N	7.300,91	1.241,38	2,00	6.059,53
30/04/2012	01 000 5665 000	CERTIFICACION N	59.404,21	59.404,21	12,00	-
22/03/2012	01 000 5666 000	VALORACION INMU	2.881,18	489,90	2,00	2.391,28
31/01/2012	01 000 5667 000	CERTIFICACION N	140.644,06	23.919,26	2,00	116.724,80
24/05/2012	01 000 5668 000	CERTIFICACION N	43.957,30	7.475,68	2,00	36.481,62
07/02/2012	01 000 5669 000	CERTIFICACION N	82.326,83	14.001,34	2,00	68.325,49
31/01/2012	01 000 5670 000	ASESORAMIENTO T	39.352,35	6.692,72	2,00	32.659,63
20/06/2012	01 000 5671 000	CERTIFICACION N	28.002,44	28.002,44	12,00	-
31/10/2012	01 000 5672 000	VIGILANTE SEGUR	1.512,00	643,14	5,00	868,86
30/11/2012	01 000 5673 000	CERTIFICACION N	5.595,62	5.595,62	12,00	-
30/09/2012	01 000 5674 000	CONTROLADOR DE	3.240,00	1.377,78	5,00	1.862,22
31/08/2012	01 000 5675 000	CONTROLADOR DE	3.348,00	1.423,66	5,00	1.924,34
31/10/2012	01 000 5676 000	CONTROLADOR DE	972,00	412,96	5,00	559,04
10/08/2012	01 000 5677 000	ASESORAMIENTO T	37.437,14	6.367,30	2,00	31.069,84
22/10/2012	01 000 5679 000	CERTIFICACION N	25.064,43	4.262,96	2,00	20.801,47
30/09/2012	01 000 5680 000	VIGILANTE SEGUR	5.040,00	2.143,14	5,00	2.896,86
29/07/2012	01 000 5681 000	CONTROLADOR DE	1.854,00	788,32	5,00	1.065,68
31/07/2012	01 000 5682 000	VIGILANTE SEGUR	4.396,00	1.869,30	5,00	2.526,70
31/07/2012	01 000 5683 000	CONTROLADOR DE	216,00	216,00	99,00	-
31/07/2012	01 000 5684 000	CERTIFICACION N	34.088,28	5.797,42	2,00	28.290,86
30/07/2012	01 000 5686 000	CERTIFICACION N	18.752,47	3.189,06	2,00	15.563,41
10/08/2012	01 000 5687 000	CERTIFICACION N	22.501,41	22.501,41	12,00	-
20/07/2012	01 000 5688 000	CERTIFICACION N	8.756,80	5.955,42	8,00	2.801,38
31/07/2012	01 000 5689 000	ASESORAMIENTO T	48.665,38	8.276,78	2,00	40.388,60
30/07/2012	01 000 5690 000	CERTIFICACION N	123.633,88	123.633,88	12,00	-
20/07/2012	01 000 5691 000	CERTIFICACION N	105.084,22	17.871,66	2,00	87.212,56
26/07/2012	01 000 5692 000	CERTIFICACION N	66.803,98	11.361,24	2,00	55.442,74
20/07/2012	01 000 5693 000	CERTIFICACION N	11.527,32	11.527,32	12,00	-
31/05/2012	01 000 5694 000	VISITAS 1,2 Y 3	510,00	216,40	5,00	293,60
03/07/2012	01 000 5695 000	INFORME CONTROL	1.570,00	667,48	5,00	902,52
30/06/2012	01 000 5696 000	CERTIFICACION N	91.115,68	91.115,68	12,00	-
25/06/2012	01 000 5697 000	EJECUCION DE BA	1.800,00	765,36	5,00	1.034,64
24/08/2012	01 000 5698 000	AGUJEROS EN FOR	484,00	329,48	8,00	154,52
06/07/2012	01 000 5699 000	CORTE MURAL EN	3.341,00	2.272,40	8,00	1.068,60
31/12/2011	01 000 5701 000	IVA NO DEDUCIBL	28.392,68	3.212,02	1,33	25.180,66
31/12/2012	01 000 5701 001	IVA NO DEDUCIBL	119.619,51	13.532,04	1,33	106.087,47
31/12/2013	01 000 5701 002	IVA NO DEDUCIBL	23.774,28	2.689,44	1,33	21.084,84
01/01/2014	01 000 5701 003	IVA NO DEDUCIBL	58.950,86	7.056,98	1,33	51.893,88
01/01/2015	01 000 5701 005	IVA NO DEDUCIBL	2.390,76	254,83	1,33	2.135,93
01/01/2016	01 000 5701 007	IVA NO DEDUCIBL	5.926,86	551,79	1,33	5.375,07
17/10/2014	01 000 5702 000	CERTIFICACION N	5.130,84	3.369,50	8,00	1.761,34
31/12/2012	01 000 5703 000	LICENCIA DE VAL	6.155,58	1.046,92	2,00	5.108,66
07/10/2013	01 000 5704 000	TUBOS Y DESAGÜE	204,00	204,00	99,00	-
07/10/2013	01 000 5705 000	TRABAJOS ALBAÑI	10.460,83	1.779,18	2,00	8.681,65
16/10/2013	01 000 5706 000	BOMBINES Y MUEL	849,00	849,00	12,00	-
05/11/2013	01 000 5707 000	PROJECT MANAGER	33.488,57	5.695,14	2,00	27.793,43
05/11/2013	01 000 5708 000	TRABAJOS DE ALB	20.375,75	3.465,52	2,00	16.910,23
04/11/2013	01 000 5709 000	CERTIFICACION N	22.840,72	22.840,72	12,00	-
12/11/2013	01 000 5710 000	CERTIFICACION N	4.951,00	4.951,00	12,00	-
31/10/2013	01 000 5711 000	CERTIFICACION N	26.270,45	4.467,62	2,00	21.802,83
31/10/2013	01 000 5712 000	CERTIFICACION N	10.350,19	8.800,12	10,00	1.550,07
30/10/2013	01 000 5713 000	CERTIFICACION N	8.173,80	5.558,72	8,00	2.615,08
20/11/2013	01 000 5715 000	CERTIFICACION N	13.906,65	13.906,65	12,00	-
30/11/2013	01 000 5717 000	CERTIFICACION N	57.882,73	57.882,73	12,00	-
30/11/2013	01 000 5718 000	CERTIFICACION N	50.148,07	8.528,66	2,00	41.619,41
02/12/2013	01 000 5719 000	PROJECT MANAGER	26.103,57	4.439,54	2,00	21.664,03
05/12/2013	01 000 5721 000	TRABAJOS DE ALB	17.380,56	2.955,80	2,00	14.424,76
30/11/2013	01 000 5722 000	CERTIFICACION N	63.156,04	63.156,04	12,00	-
30/11/2013	01 000 5723 000	CERTIFICACION N	153.493,81	153.493,81	12,00	-
30/11/2013	01 000 5724 000	CERTIFICACION N	8.949,52	8.949,52	12,00	-
30/11/2013	01 000 5725 000	CERTIFICACION N	7.796,09	1.325,80	2,00	6.470,29
30/11/2013	01 000 5726 000	CERTIFICACION N	11.766,19	11.766,19	12,00	-
05/12/2013	01 000 5727 000	AGUJEROS POR PL	392,00	392,00	99,00	-
12/11/2013	01 000 5728 000	CERTIFICACION N	5.286,79	5.286,79	12,00	-
23/12/2013	01 000 5729 000	CERTIFICACION N	4.831,23	3.285,64	8,00	1.545,59
31/12/2013	01 000 5730 000	CERTIFICACION N	13.278,06	11.290,00	10,00	1.988,06
26/12/2013	01 000 5731 000	PREMARCOS Y MUE	4.864,00	4.864,00	12,00	-
20/12/2013	01 000 5732 000	CERTIFICACION N	9.765,31	8.303,14	10,00	1.462,17
30/12/2013	01 000 5733 000	CERTIFICACION N	7.996,37	7.996,37	12,00	-
30/12/2013	01 000 5734 000	CERTIFICACION N	56.607,39	38.498,56	8,00	18.108,83
31/12/2013	01 000 5735 000	CERTIFICACION N	15.979,91	15.979,91	12,00	-
31/12/2013	01 000 5737 000	CERTIFICACION N	21.524,88	3.661,00	2,00	17.863,88
31/12/2013	01 000 5738 000	CERTIFICACION N	47.760,28	8.122,50	2,00	39.637,78
31/12/2013	01 000 5739 000	CERTIFICACION N	5.072,08	862,60	2,00	4.209,48

**FUNDACIÓN DFA**Memoria de las cuentas anuales del ejercicio 2022
(Expresada en euros)

Fecha	Código	Descripción	Precio de compra	Amortización acumulada	% amortización	Valor neto contable
31/12/2013	01 000 5740 000	TRABAJOS DE ALB	18.515,42	3.148,88	2,00	15.366,54
31/12/2013	01 000 5741 000	PROJECT MANAGER	18.718,57	3.183,34	2,00	15.535,23
31/12/2013	01 000 5742 000	CERTIFICACION N	9.555,59	9.555,59	12,00	-
16/01/2014	01 000 5744 000	LICENCIA ACTIV.	974,54	165,44	2,00	809,10
31/01/2014	01 000 5745 000	CERTIFICACION N	18.604,45	15.818,64	10,00	2.785,81
31/12/2013	01 000 5746 000	CERTIFICACION N	91.593,45	91.593,45	12,00	-
31/01/2014	01 000 5747 000	CERTIFICACION N	18.369,48	18.369,48	12,00	-
30/01/2014	01 000 5748 000	CERTIFICACION N	80.279,32	54.597,44	8,00	25.681,88
31/01/2014	01 000 5749 000	CERTIFICACION N	13.158,27	13.158,27	12,00	-
31/01/2014	01 000 5760 000	CERTIFICACION N	7.998,18	5.439,58	8,00	2.558,60
31/01/2014	01 000 5761 000	CERTIFICACION N	6.036,39	5.132,64	10,00	903,75
31/01/2014	01 000 5762 000	CERTIFICACION N	33.780,99	5.745,08	2,00	28.035,91
30/09/2014	01 000 5762 001	CIERRE HUECO PO	232,88	232,88	99,00	-
31/01/2014	01 000 5763 000	CERTIFICACION N	28.670,45	24.377,08	10,00	4.293,37
04/02/2014	01 000 5764 000	TRABAJOS DE ALB	14.014,69	2.383,52	2,00	11.631,17
10/02/2014	01 000 5765 000	CERTIFICACION N	8.541,41	8.541,41	12,00	-
13/02/2014	01 000 5766 000	CERTIFICACION N	12.823,92	12.823,92	12,00	-
17/03/2014	01 000 5766 001	ABONO TASA GOBI	(42,55)	(42,55)	99,00	-
18/02/2014	01 000 5767 000	PROJECT MANAGER	26.103,57	4.439,54	2,00	21.664,03
31/01/2014	01 000 5768 000	CERTIFICACION N	11.341,49	1.928,78	2,00	9.412,71
30/04/2014	01 000 5768 001	CERTIFICACION N	0,01	0,01	99,00	-
18/02/2014	01 000 5769 000	IMPERMEABILIZAC	711,12	483,78	8,00	227,34
30/01/2014	01 000 5770 000	CERTIFICACION N	12.994,91	12.994,91	12,00	-
31/03/2014	01 000 5773 000	TRABAJOS DE ALB	6.916,24	1.176,20	2,00	5.740,04
16/04/2014	01 000 5776 000	CERTIFICACION N	10.537,47	10.537,47	12,00	-
31/03/2014	01 000 5777 000	CERTIFICACION N	20.888,11	17.760,26	10,00	3.127,85
10/04/2014	01 000 5779 000	CERTIFICACION N	14.671,95	14.671,95	12,00	-
27/05/2014	01 000 5782 000	CERTIFICACION N	4.820,70	4.820,70	12,00	-
28/02/2014	01 000 5783 000	CERTIFICACION N	47.924,02	32.593,08	8,00	15.330,94
21/04/2014	01 000 5784 000	CERTIFICACION N	20.705,48	14.081,94	8,00	6.623,54
17/04/2014	01 000 5785 000	CERTIFICACION N	642,30	642,30	12,00	-
19/02/2014	01 000 5786 000	TASA INICIO ACT	241,35	241,35	99,00	-
30/04/2014	01 000 5787 000	CERTIFICACION N	2.587,00	1.759,28	8,00	827,72
03/06/2014	01 000 5788 000	MUELLE CIERRAPU	507,00	507,00	12,00	-
03/03/2014	01 000 5790 000	CERTIFICACION N	2.710,99	2.305,16	10,00	405,83
30/05/2014	01 000 5791 000	CERTIFICACION N	3.794,05	3.226,16	10,00	567,89
31/05/2014	01 000 5792 000	TRABAJOS CARPIN	3.755,93	3.193,48	10,00	562,45
14/05/2014	01 000 5793 000	CERTIFICACION N	5.725,89	5.725,89	12,00	-
27/06/2014	01 000 5795 000	INFORME ACUSTIC	600,00	600,00	12,00	-
30/06/2014	01 000 5796 000	PANTALLA ACUSTI	7.822,00	3.325,46	5,00	4.496,54
31/10/2014	01 000 5863 000	CERTIFICACION N	2.085,07	2.042,67	12,00	42,40
31/05/2015	01 000 5878 000	CERTIF. 1 NUEVA	10.000,00	1.483,75	2,00	8.516,25
15/06/2015	01 000 5879 000	CERTIFIC. N.1 A	8.300,00	1.231,59	2,00	7.068,41
26/06/2015	01 000 5893 000	DECLARACION AMP	3.311,99	491,36	2,00	2.820,63
03/09/2015	01 000 5894 000	REGISTRO PROPIE	2.051,58	300,63	2,00	1.750,95
25/07/2015	01 000 5895 000	CERTIF. 2 NUEVA	5.741,47	852,14	2,00	4.889,33
29/07/2015	01 000 5908 000	CERTIFIC. N.2 A	7.521,06	1.116,07	2,00	6.404,99
05/10/2015	01 000 5919 000	EJECUCION Y COO	4.910,83	710,44	2,00	4.200,39
14/04/2016	01 000 5935 000	HONORARIOS INST	770,90	413,85	8,00	357,05
08/04/2016	01 000 5936 000	AMPLIACION SALA	37.585,20	30.362,19	12,00	7.223,01
10/10/2016	01 000 5951 000	TABQUERIA,AISL	9.823,57	1.130,40	2,00	8.693,17
20/10/2016	01 000 5952 000	CERTIFICACION N	3.110,52	1.789,30	10,00	1.321,22
06/10/2016	01 000 5953 000	ALBAÑILERIA,TAB	24.364,88	2.803,25	2,00	21.561,63
24/11/2016	01 000 5954 000	CERTIFICACION N	1.112,79	512,19	8,00	600,60
28/11/2016	01 000 5955 000	DIREC. FACULTAT	4.100,00	471,83	2,00	3.628,17
28/11/2016	01 000 5956 000	PROJECT MANAGER	4.100,00	471,83	2,00	3.628,17
14/11/2016	01 000 5964 000	ALBAÑILERIA,TAB	11.439,83	1.316,09	2,00	10.123,74
25/11/2016	01 000 5965 000	CERTIFICACION N	14.926,52	8.587,17	10,00	6.339,35
30/11/2016	01 000 5966 000	INSTALACION FON	7.387,12	5.098,58	12,00	2.288,54
30/11/2016	01 000 5967 000	TABQUERIA,AISL	8.116,27	933,77	2,00	7.182,50
05/12/2016	01 000 5968 000	PROYECTO DE ACT	2.100,00	241,41	2,00	1.858,59
03/07/2018	01 000 6110 000	AGUJEROS EN FOR	709,72	213,09	8,00	496,63
23/08/2018	01 000 6110 001	CORTES Y AGUJER	2.170,30	651,54	8,00	1.518,76
28/09/2018	01 000 6110 002	AGUJEROS EN FOR	1.746,80	524,55	8,00	1.222,25
16/08/2018	01 000 6111 000	1ª CERTIF. ACOP	38.500,00	2.890,13	2,00	35.609,87
15/09/2018	01 000 6111 001	2ª CERTIF. ACOP	78.745,89	5.911,26	2,00	72.834,63
25/10/2018	01 000 6111 002	3ª CERTIF. ACOP	79.214,06	5.946,56	2,00	73.267,50
25/11/2018	01 000 6111 003	4ª CERTIF. ACOP	121.993,33	9.157,83	2,00	112.835,50
20/12/2018	01 000 6111 004	5ª CERTIF. ACOP	83.810,45	6.291,54	2,00	77.518,91
25/01/2019	01 000 6111 005	1ª CERTIF. ALMACE	22.603,89	1.696,91	2,00	20.906,98
25/02/2019	01 000 6111 006	2ª CERTIF. ALMACE	5.147,01	386,39	2,00	4.760,62
25/02/2019	01 000 6111 007	6ª CERTIF. ACOP	23.149,41	1.737,76	2,00	21.411,65
25/03/2019	01 000 6111 008	1ª CERTIF. SUMI	33.850,72	2.541,27	2,00	31.309,45
21/06/2019	01 000 6111 009	2ª CERTIF. SUMI	23.466,23	1.657,52	2,00	21.808,71
21/06/2019	01 000 6111 010	3ª CERTIF. SUMI	15.464,38	1.092,30	2,00	14.372,08
21/06/2019	01 000 6111 011	7ª CERTIF. ACOP	15.621,17	1.103,50	2,00	14.517,67
10/10/2019	01 000 6111 012	CERTIF. FINAL S	10.842,76	699,85	2,00	10.142,91
30/12/2019	01 000 6111 013	CERTIF. SALAS A	21.276,99	1.279,28	2,00	19.997,71

Fecha	Código	Descripción	Precio de compra	Amortización acumulada	% amortización	Valor neto contable
26/07/2018	01 000 6112 000	1ª FRA. PROYECT	23.244,51	1.745,03	2,00	21.499,48
04/10/2018	01 000 6112 001	2ª FRA. PROYECT	23.244,51	1.745,03	2,00	21.499,48
05/11/2018	01 000 6112 002	3ª FRA. PROYECT	23.244,51	1.745,03	2,00	21.499,48
07/12/2018	01 000 6112 003	4ª FRA. PROYECT	23.244,51	1.745,03	2,00	21.499,48
07/02/2019	01 000 6112 004	5ª FRA. PROYECT	67.951,30	5.101,02	2,00	62.850,28
02/04/2019	01 000 6112 005	6ª FRA. PROYECT	18.366,89	1.377,89	2,00	16.989,00
17/06/2019	01 000 6112 006	7ª FRA. PROYECT	18.366,89	1.301,45	2,00	17.065,44
21/11/2019	01 000 6112 007	8ª FRA. PROYECT	30.730,25	2.458,32	2,00	28.271,93
13/02/2020	01 000 6112 008	9ª FRA. PROYECT	34.274,36	1.976,20	2,00	32.298,16
26/07/2018	01 000 6113 000	1ª FRA. PROJECT	11.622,26	872,52	2,00	10.749,74
05/10/2018	01 000 6113 001	2ª FRA. PROJECT	11.622,26	872,52	2,00	10.749,74
05/11/2018	01 000 6113 002	3ª FRA. PROJECT	11.622,26	872,52	2,00	10.749,74
07/12/2018	01 000 6113 003	4ª FRA. PROJECT	11.622,26	872,52	2,00	10.749,74
07/02/2019	01 000 6113 004	5ª FRA. PROJECT	33.975,65	2.550,51	2,00	31.425,14
02/04/2019	01 000 6113 005	6ª FRA. PROJECT	9.183,44	689,01	2,00	8.494,43
17/06/2019	01 000 6113 006	7ª FRA. PROJECT	9.183,44	650,79	2,00	8.532,65
21/11/2019	01 000 6113 007	8ª FRA. PROJECT	15.365,12	956,57	2,00	14.408,55
13/02/2020	01 000 6113 008	9ª FRA. PROJECT	17.137,18	988,09	2,00	16.149,09
26/07/2018	01 000 6114 000	1ª FRA.HONORARI	11.622,26	872,52	2,00	10.749,74
04/10/2018	01 000 6114 001	2ª FRA.HONORARI	11.622,26	872,52	2,00	10.749,74
05/11/2018	01 000 6114 002	3ª FRA.HONORARI	11.622,26	872,52	2,00	10.749,74
07/12/2018	01 000 6114 003	4ª FRA.HONORARI	11.622,26	814,61	2,00	10.807,65
07/02/2019	01 000 6114 004	5ª FRA.HONORARI	33.975,65	2.550,51	2,00	31.425,14
02/04/2019	01 000 6114 005	6ª FRA.HONORARI	9.183,44	689,01	2,00	8.494,43
17/06/2019	01 000 6114 006	7ª FRA.HONORARI	9.183,44	650,79	2,00	8.532,65
21/11/2019	01 000 6114 007	8ª FRA.HONORARI	15.365,12	956,57	2,00	14.408,55
13/02/2020	01 000 6114 008	9ª FRA.HONORARI	17.137,18	988,09	2,00	16.149,09
20/07/2018	01 000 6117 000	PROTECCION EN S	5.302,39	995,17	5,00	4.307,22
15/11/2018	01 000 6117 001	CERTIFICACION N	24.750,00	4.645,01	5,00	20.104,99
15/01/2019	01 000 6117 002	CERTIFICACION N	114.143,37	21.422,46	5,00	92.720,91
25/06/2019	01 000 6117 003	CERTIFICACION N	68.088,52	11.986,61	5,00	56.101,91
20/01/2020	01 000 6117 004	CERTIFICACION N	13.631,20	2.009,76	5,00	11.621,44
22/08/2018	01 000 6119 000	CERTIFICACION N	8.032,22	2.411,64	8,00	5.620,58
26/09/2018	01 000 6119 001	CERTIFICACION N	36.439,82	10.941,48	8,00	25.498,34
29/10/2018	01 000 6119 002	CERTIFICACION N	48.279,40	14.496,40	8,00	33.783,00
28/11/2018	01 000 6119 003	CERTIFICACION N	45.934,67	13.792,26	8,00	32.142,41
27/12/2018	01 000 6119 004	CERTIFICACION N	51.342,84	15.416,31	8,00	35.926,53
30/01/2019	01 000 6119 005	CERTIFICACION N	8.895,65	2.671,20	8,00	6.224,45
28/03/2019	01 000 6119 006	CERTIF.1 (INSTA	15.361,52	4.612,39	8,00	10.749,13
21/06/2019	01 000 6119 007	CERTIF.4 (INSTA	45.154,46	12.757,25	8,00	32.397,21
31/08/2019	01 000 6119 008	CERTIF.1 (INSTA	60.380,87	16.097,99	8,00	44.282,88
29/11/2019	01 000 6119 009	CERTIF.1 (INSTA	6.373,48	1.576,18	8,00	4.797,30
31/12/2019	01 000 6119 010	CERTIF.2 (INSTA	3.774,19	905,87	8,00	2.868,32
31/08/2018	01 000 6120 000	CERTIFICACION N	28.684,40	12.919,29	12,00	15.765,11
10/10/2018	01 000 6120 001	CERTIFICACION N	99.466,51	44.799,09	12,00	54.667,42
05/11/2018	01 000 6120 002	CERTIFICACION N	202.051,05	91.002,51	12,00	111.048,54
30/11/2018	01 000 6120 003	CERTIFICACION N	117.615,49	52.973,22	12,00	64.642,27
08/01/2019	01 000 6120 004	CERTIFICACION N	79.949,42	36.008,73	12,00	43.940,69
31/01/2019	01 000 6120 005	CERTIFICACION N	25.490,66	11.480,91	12,00	14.009,75
21/06/2019	01 000 6120 006	CERTIFICACION N	20.393,53	8.642,58	12,00	11.750,95
28/06/2019	01 000 6120 007	CERTIFICACION N	51.380,60	21.656,20	12,00	29.724,40
31/07/2018	01 000 6123 000	LIMP. BAÑOS Y V	137,25	25,64	5,00	111,61
31/08/2018	01 000 6123 001	LIMP. BAÑOS Y V	90,75	17,12	5,00	73,63
30/09/2018	01 000 6123 002	LIMP. BAÑOS Y V	90,75	17,12	5,00	73,63
31/10/2018	01 000 6123 003	LIMP. BAÑOS Y V	90,75	17,12	5,00	73,63
30/11/2018	01 000 6123 004	LIMP. BAÑOS Y V	117,65	22,05	5,00	95,60
31/12/2018	01 000 6123 005	LIMP. BAÑOS Y V	1.056,61	198,21	5,00	858,40
31/01/2019	01 000 6123 006	LIMP. BAÑOS Y V	90,75	17,12	5,00	73,63
28/02/2019	01 000 6123 007	LIMP. BAÑOS Y V	90,75	17,12	5,00	73,63
31/03/2019	01 000 6123 008	LIMP. BAÑOS Y V	90,75	17,12	5,00	73,63
30/04/2019	01 000 6123 009	LIMP. BAÑOS Y V	90,75	16,75	5,00	74,00
30/05/2019	01 000 6123 010	LIMP. BAÑOS Y V	90,75	16,38	5,00	74,37
30/06/2019	01 000 6123 011	LIMP. BAÑOS Y V	90,75	15,99	5,00	74,76
31/07/2019	01 000 6123 012	LIMP. BAÑOS Y V	90,75	15,60	5,00	75,15
31/08/2019	01 000 6123 013	LIMP. BAÑOS Y V	90,75	15,21	5,00	75,54
30/09/2019	01 000 6123 014	LIMP. BAÑOS Y V	626,18	101,88	5,00	524,30
26/06/2018	01 000 6124 000	DESMONTAR CERAM	1.985,50	372,68	5,00	1.612,82
30/04/2019	01 000 6124 001	TRABAJOS VARIOS	21.909,83	4.022,12	5,00	17.887,71
18/11/2019	01 000 6124 002	ALBAÑILERIA FIN	21.016,93	3.279,85	5,00	17.737,08
30/08/2018	01 000 6125 000	TRABAJOS ALBAÑI	11.929,25	2.238,76	5,00	9.690,49
01/10/2018	01 000 6125 001	TRABAJOS ALBAÑI	14.750,13	2.768,26	5,00	11.981,87
31/10/2018	01 000 6125 002	TRABAJOS ALBAÑI	24.956,82	4.683,90	5,00	20.272,92
04/12/2018	01 000 6125 003	TRABAJOS ALBAÑI	12.885,38	2.418,33	5,00	10.467,05
28/12/2018	01 000 6125 004	TRABAJOS ALBAÑI	14.166,37	2.658,84	5,00	11.507,53
04/02/2019	01 000 6125 005	TRABAJOS ALBAÑI	40.992,60	7.693,54	5,00	33.299,06
07/03/2019	01 000 6125 006	TRABAJOS ALBAÑI	6.448,86	1.210,34	5,00	5.238,52
31/03/2019	01 000 6125 007	TRABAJOS ALBAÑI	7.458,13	1.399,77	5,00	6.058,36
21/06/2019	01 000 6125 008	TRABAJOS ALBAÑI	5.113,28	903,00	5,00	4.210,28



FUNDACIÓN DFA

Memoria de las cuentas anuales del ejercicio 2022
(Expresada en euros)

Fecha	Código	Descripción	Precio de compra	Amortización acumulada	% amortización	Valor neto contable
21/06/2019	01 000 6125 009	TRABAJOS ALBAÑI	21.563,26	3.808,01	5,00	17.755,25
09/07/2019	01 000 6125 010	TRABAJOS ALBAÑI	7.277,69	1.267,18	5,00	6.010,51
01/08/2019	01 000 6125 011	TRABAJOS ALBAÑI	13.245,39	2.264,76	5,00	10.980,63
01/08/2019	01 000 6125 012	TRABAJOS ALBAÑI	3.300,00	564,10	5,00	2.735,90
19/08/2019	01 000 6125 013	TRABAJOS ALBAÑI	3.509,00	591,28	5,00	2.917,72
30/08/2019	01 000 6125 014	TRABAJOS ALBAÑI	19.220,65	3.210,03	5,00	16.010,62
30/09/2019	01 000 6125 015	TRABAJOS ALBAÑI	6.562,12	1.067,25	5,00	5.494,87
18/07/2018	01 000 6126 000	OCUPACION VIA P	347,06	26,07	2,00	320,99
18/07/2018	01 000 6126 001	OCUPACION VIA P	594,91	44,70	2,00	550,21
18/03/2019	01 000 6126 002	OCUPACION VIA P	309,60	23,37	2,00	286,23
22/04/2019	01 000 6126 003	ANEXO LIQ.FINAL	14,52	2,66	5,00	11,86
27/05/2019	01 000 6126 004	OCUPACION VIA P	59,92	4,30	2,00	55,62
28/06/2019	01 000 6126 005	OCUPACION VIA P	127,34	9,06	2,00	118,28
07/08/2019	01 000 6126 006	AUTOLIQUIDACION	241,35	40,97	5,00	200,38
15/09/2018	01 000 6130 000	LAMINA IMPACTOD	1.996,50	374,65	5,00	1.621,85
30/09/2018	01 000 6130 001	DANOPREN TR 50	642,67	120,69	5,00	521,98
15/10/2018	01 000 6130 002	DANOPREN TR 30	4.728,33	887,55	5,00	3.840,78
15/03/2019	01 000 6130 003	DANOPREN TR 30	405,01	75,99	5,00	329,02
31/07/2019	01 000 6130 004	DANOPREN TR 50	2.461,24	420,73	5,00	2.040,51
11/10/2018	01 000 6132 000	CERTIFICACION N	27.500,00	5.161,23	5,00	22.338,77
15/11/2018	01 000 6132 001	CERTIFICACION N	37.950,00	7.122,48	5,00	30.827,52
03/01/2019	01 000 6132 002	CERTIFICACION N	44.550,00	8.361,30	5,00	36.188,70
18/01/2019	01 000 6132 003	CERTIFICACION N	29.118,25	5.464,92	5,00	23.653,33
14/04/2019	01 000 6132 004	CERTIFICACION N	9.900,00	1.840,40	5,00	8.059,60
21/06/2019	01 000 6132 005	CERTIFICACION N	56.825,62	10.034,93	5,00	46.790,69
25/09/2019	01 000 6132 006	CERTIF. TRABAJO	10.762,23	1.759,07	5,00	9.003,16
16/12/2019	01 000 6132 007	CERTIF. TRABAJO	2.477,22	377,01	5,00	2.100,21
30/09/2018	01 000 6133 000	SUMINISTROS VAR	671,46	117,70	5,00	553,76
31/10/2018	01 000 6133 001	SUMINISTROS VAR	1.768,73	332,00	5,00	1.436,73
30/11/2018	01 000 6133 002	SUMINISTROS VAR	1.350,95	253,50	5,00	1.097,45
31/12/2018	01 000 6133 003	SUMINISTROS VAR	1.012,00	189,88	5,00	822,12
31/01/2019	01 000 6133 004	SUMINISTROS VAR	862,42	161,84	5,00	700,58
28/02/2019	01 000 6133 005	SUMINISTROS VAR	556,84	104,47	5,00	452,37
31/03/2019	01 000 6133 006	SUMINISTROS VAR	577,89	108,35	5,00	469,54
30/04/2019	01 000 6133 007	SUMINISTROS VAR	341,72	62,68	5,00	279,04
31/05/2019	01 000 6133 008	SUMINISTROS VAR	465,38	83,56	5,00	381,82
30/06/2019	01 000 6133 009	SUMINISTROS VAR	582,33	101,98	5,00	480,35
31/07/2019	01 000 6133 010	SUMINISTROS VAR	794,94	135,78	5,00	659,16
31/08/2019	01 000 6133 011	SUMINISTROS VAR	749,28	124,97	5,00	624,31
30/09/2019	01 000 6133 012	SUMINISTROS VAR	506,10	82,38	5,00	423,72
30/11/2019	01 000 6133 013	SUMINISTROS VAR	189,77	29,39	5,00	160,38
31/12/2019	01 000 6133 014	SUMINISTROS VAR	272,90	40,98	5,00	231,92
28/09/2018	01 000 6134 000	CERTIFICACION N	35.669,26	6.694,50	5,00	28.974,76
25/10/2018	01 000 6134 001	CERTIFICACION N	18.440,40	3.460,75	5,00	14.979,65
30/11/2018	01 000 6134 002	CERTIFICACION N	31.371,12	5.887,70	5,00	25.483,42
31/12/2018	01 000 6134 003	CERTIFICACION N	38.203,22	7.169,88	5,00	31.033,34
31/01/2019	01 000 6134 004	CERTIFICACION N	2.719,20	510,39	5,00	2.208,81
28/02/2019	01 000 6134 005	CERTIFICACION N	5.260,20	987,12	5,00	4.273,08
30/06/2019	01 000 6134 006	CERTIFICACION N	10.404,85	1.823,04	5,00	8.581,81
09/08/2019	01 000 6134 007	CERTIFICACION N	2.293,72	389,58	5,00	1.904,14
16/09/2019	01 000 6134 008	CERTIFICACION N	946,44	155,99	5,00	790,45
29/11/2019	01 000 6134 009	CERTIFICACION N	798,60	123,45	5,00	675,15
30/06/2021	01 000 6134 010	CARPINTERIA ALU	2.456,30	184,58	5,00	2.271,72
31/10/2018	01 000 6135 000	CERTIFICACION N	49.846,71	3.741,93	2,00	46.104,78
30/11/2018	01 000 6135 001	CERTIFICACION N	62.634,76	4.702,08	2,00	57.932,68
31/12/2018	01 000 6135 002	CERTIFICACION N	15.588,90	1.170,27	2,00	14.418,63
28/02/2019	01 000 6135 003	CERTIFICACION N	10.213,89	766,86	2,00	9.447,03
28/06/2019	01 000 6135 004	CERTIFICACION N	66.549,88	4.675,15	2,00	61.874,73
31/10/2019	01 000 6135 005	CERTIFICACION N	14.225,78	901,32	2,00	13.324,46
14/12/2018	01 000 6137 000	IMPERMEABILIZAC	733,88	220,26	8,00	513,62
14/01/2019	01 000 6137 001	LOSAS FLOTANTES	1.060,02	318,29	8,00	741,73
06/03/2019	01 000 6137 002	PLACAS GEOTEXTI	505,01	151,71	8,00	353,30
03/04/2019	01 000 6137 003	LAMINAS PVC EN	170,50	51,19	8,00	119,31
25/04/2019	01 000 6137 004	IMPERMEABILIZAC	499,73	147,29	8,00	352,44
29/08/2019	01 000 6137 005	ANCLAJES GARGOL	922,02	246,58	8,00	675,44
30/11/2018	01 000 6138 000	CERT.1 PVC: HAB	39.055,19	14.657,79	10,00	24.397,40
30/11/2018	01 000 6138 001	CERT.2 PVC: HAB	65.948,01	24.750,86	10,00	41.197,15
28/02/2019	01 000 6138 002	PAV.MURAL CALYP	2.115,99	794,28	10,00	1.321,71
30/01/2019	01 000 6138 003	CERT.3 PVC: HAB	19.255,73	7.226,95	10,00	12.028,78
24/06/2019	01 000 6138 004	PAV.GRANIT 782	38.133,72	13.435,01	10,00	24.698,71
05/07/2019	01 000 6138 005	MODIFICACIONES	1.216,60	424,85	10,00	791,75
11/12/2019	01 000 6138 006	PVC TARALAY COM	924,66	282,77	10,00	641,89
31/10/2018	01 000 6139 000	CERTIF. N.:1 (F	5.002,31	1.502,01	8,00	3.500,30
30/11/2018	01 000 6139 001	CERTIF. N.:2 (F	10.856,18	3.259,83	8,00	7.596,35
31/01/2019	01 000 6139 002	CERTIF. N.:3 (F	17.752,63	5.330,49	8,00	12.422,14
28/02/2019	01 000 6139 003	PINTURA - ALMAC	12.991,45	3.900,81	8,00	9.090,64
29/03/2019	01 000 6139 004	PINT.REP- ALMAC	237,60	71,25	8,00	166,35
10/06/2019	01 000 6139 005	PINTURA PLASTIC	5.309,43	1.512,83	8,00	3.796,60

Fecha	Código	Descripción	Precio de compra	Amortización acumulada	% amortización	Valor neto contable
29/06/2019	01 000 6139 006	PINTURA PLASTIC	3.389,35	951,60	8,00	2.437,75
30/08/2019	01 000 6139 007	PINTURA PLASTIC	7.421,84	1.982,62	8,00	5.439,22
22/02/2019	01 000 6144 000	PREMARCOS PAP15	3.746,05	1.687,23	12,00	2.058,82
26/07/2019	01 000 6144 001	PREMARCOS 1600*	1.727,00	711,67	12,00	1.015,33
08/08/2019	01 000 6144 002	PAP1562 EI260 1	8.324,80	3.396,59	12,00	4.928,21
10/09/2019	01 000 6144 003	ANTIPANICO TESA	434,50	172,44	12,00	262,06
24/09/2019	01 000 6144 004	18 TIRADORES TE	891,00	349,69	12,00	541,31
22/11/2019	01 000 6144 005	FIJO ACRISTALAD	3.902,80	1.457,03	12,00	2.445,77
25/09/2019	01 000 6156 000	TRABAJOS VARIOS	715,00	187,14	8,00	527,86
31/03/2020	01 000 6293 000	CERTIFICACION 9	124.159,49	6.832,70	2,00	117.326,79
02/06/2020	01 000 6303 000	CUBIERTA OFICIN	519,64	26,77	2,00	492,87
10/06/2020	01 000 6303 001	CUBIERTA PRINCI	2.037,19	105,25	2,00	1.931,94
25/06/2020	01 000 6303 002	CUBIERTA PRINCI	750,20	37,71	2,00	712,49
15/03/2020	01 000 6306 000	PLANTA BAJA ADE	3.119,11	174,41	2,00	2.944,70
26/06/2020	01 000 6306 001	ADECUACION CUAR	336,34	16,89	2,00	319,45
30/06/2020	01 000 6308 000	PREMARCOS ALUMI	2.116,40	105,90	2,00	2.010,50
10/06/2020	01 000 6309 000	REJAS VENTILACI	1.408,00	72,06	2,00	1.335,94
29/05/2020	01 000 6317 000	24 ESQUINEROS Y	2.941,16	762,74	10,00	2.178,42
15/06/2020	01 000 6319 000	FUNDIDO CANAL V	337,95	17,20	2,00	320,75
16/09/2020	01 000 6321 000	PATIOS INTERIOR	14.725,04	1.687,19	5,00	13.037,85
30/11/2020	01 000 6325 000	PUERTA ABATIBLE	2.406,93	100,33	2,00	2.306,60
29/07/2021	01 000 6348 000	PAV.GRANIT 782	4.846,05	691,39	10,00	4.154,66
23/07/2018	01 000 6103 000	REFORMAS VARIAS	3.780,00	3.309,93	20,00	470,07
26/08/2018	01 000 6108 000	CASETA DE LADRI	18.590,00	5.674,27	7,00	12.915,73
26/08/2018	01 000 6109 000	REFORMAS VARIAS	11.262,50	9.800,70	20,00	1.461,80
15/10/2018	01 000 6160 000	REFORMAS VARIAS	7.894,00	6.653,32	20,00	1.240,68
20/11/2008	13 000 0021 000	CONSTRUCC. LOCA	96.860,42	39.116,40	2,25	57.744,02
24/10/2012	23 000 0055 000	OBRAS EN EL PAR	7.554,01	7.554,01	11,11	-
26/12/2012	23 000 0057 000	OBRAS EN EL PAR	7.500,00	7.500,00	11,11	-
20/11/2008	13 000 0021 002	CONSTRUCC. LOCA	26.251,98	10.601,92	2,25	15.650,06
01/01/1987	01 000 0090 000	ESCRITURA COMPR	18.030,36	11.539,70	2,00	6.490,66
01/07/1999	01 000 0092 000	LOCAL UTRILLAS	34.699,13	32.623,44	4,00	2.075,69
03/07/1999	01 000 0093 000	HONORARIOS ORGA	699,45	657,03	4,00	42,42
05/12/2011	01 000 5532 000	OBRA EN LOCAL C	9.869,50	4.371,26	4,00	5.498,24
14/11/2001	01 000 0094 000	PISO GONZALO DE	35.991,95	30.417,77	4,00	5.574,18
14/11/2001	01 000 0094 001	GTOS.NOTARIALES	125,86	106,52	4,00	19,34
30/01/1999	01 000 0031 000	ALBAÑILERIA YUS	18,73	8,62	2,00	10,11
26/02/1999	01 000 0031 001	ALBAÑILERIA YUS	39,28	18,67	2,00	20,61
28/02/1999	01 000 0031 002	ASESORAMIENTO T	782,57	370,96	2,00	411,61
31/03/1999	01 000 0031 003	ASESORAMIENTO T	782,57	370,96	2,00	411,61
31/03/1999	01 000 0031 004	ALBAÑILERIA YUS	23,19	11,25	2,00	11,94
30/03/1999	01 000 0031 005	TECHO REGISTRAB	2.704,55	1.280,10	2,00	1.424,45
30/03/1999	01 000 0031 006	SUMINISTRO Y CO	6.029,05	2.853,40	2,00	3.175,65
05/04/1999	01 000 0031 007	COLOCACION ALIC	2.072,46	981,10	2,00	1.091,36
05/04/1999	01 000 0031 008	REJAS OBRA	402,68	190,15	2,00	212,53
30/04/1999	01 000 0031 009	ALBAÑILERIA YUS	80,40	38,31	2,00	42,09
30/04/1999	01 000 0031 010	ASESORAMIENTO T	782,57	370,96	2,00	411,61
30/04/1999	01 000 0031 011	PUERTA METAL MA	126,20	59,37	2,00	66,83
20/04/1999	01 000 0031 012	COLOCACION ALIC	2.483,33	1.176,25	2,00	1.307,08
10/05/1999	01 000 0032 000	GRES, CERAMICAS	483,67	228,27	2,00	255,40
21/05/1999	01 000 0033 000	TRABAJOS EN M.	907,59	428,46	2,00	479,13
31/05/1999	01 000 0034 000	ASESORAMIENTO T	782,57	369,63	2,00	412,94
01/06/1999	01 000 0035 000	PUERTA ABISAGRA	3.885,86	1.833,05	2,00	2.052,81
01/01/1991	01 000 0039 000	COMPRA LOCAL FC	40.788,68	26.110,97	2,00	14.677,71
17/11/1992	01 000 0039 001	DESMONTAJE SUMI	1.146,30	691,04	2,00	455,26
16/09/1994	01 000 0039 002	SUPLIDOS Y RET.	183,87	103,64	2,00	80,23
25/01/1995	01 000 0039 003	REGIST. PROPIED	95,86	53,44	2,00	42,42
09/11/2006	01 000 3910 000	AIRE ACONDICION	12.979,00	12.979,00	12,00	-
10/11/2006	01 000 3912 000	INSTALACION ELE	11.195,18	11.195,18	8,00	-
07/11/2006	01 000 3913 000	TRABAJOS ACONDI	112.890,40	36.123,60	2,00	76.766,80
31/10/2006	01 000 3964 000	ASISTENCIA TECN	94,96	30,82	2,00	64,14
30/11/2006	01 000 3965 000	ASISTENCIA TECN	192,71	62,64	2,00	130,07
31/12/2006	01 000 3966 000	ASISTENCIA TECN	86,27	27,90	2,00	58,37
31/12/2006	01 000 3967 000	HONORARIOS INGE	7.200,00	2.303,96	2,00	4.896,04
30/11/2006	01 000 3968 000	DERECHOS VISADO	35,19	11,44	2,00	23,75
05/09/2006	01 000 3974 000	LICENCIA OBRAS	833,50	266,24	2,00	567,26
01/01/1992	01 000 0036 000	COMPRA LOCAL OR	20.394,34	12.647,58	2,00	7.746,76
23/05/1997	01 000 0036 001	OBRAS LOCAL C/R	10.457,61	5.355,75	2,00	5.101,86
25/07/1997	01 000 0036 002	LIQUIDACION FIN	23.180,73	11.792,23	2,00	11.388,50
30/11/1994	01 000 0540 000	INSTALACION ALU	797,22	797,22	12,00	-
07/06/1993	01 000 0037 000	REGISTRO PROPIE	66,95	39,15	2,00	27,80
11/06/1993	01 000 0037 001	HONORARIOS COMP	183,92	108,31	2,00	75,61
14/05/1993	01 000 0037 002	COMPRAVENTA LOC	12.020,24	7.125,53	2,00	4.894,71
30/11/1994	01 000 0538 000	INSTALACION ALU	797,21	797,21	12,00	-
03/11/2003	01 000 0113 000	COMPRA PISO C/G	52.304,52	40.080,11	4,00	12.224,41
07/04/2006	01 000 3590 000	LICENCIA CONSTR	401,04	268,45	4,00	132,59
18/05/2006	01 000 3707 000	ARREGLOS FONTAN	1.850,00	1.230,24	4,00	619,76
21/06/2006	01 000 3710 000	REFORMAS PISO G	2.040,00	2.040,00	8,00	-

**FUNDACIÓN DFA**


Memoria de las cuentas anuales del ejercicio 2022


(Expresada en euros)

Fecha	Código	Descripción	Precio de compra	Amortización acumulada	% amortización	Valor neto contable
21/06/2006	01 000 3711 000	REFORMAS GONZAL	5.416,00	5.416,00	12,00	-
21/06/2006	01 000 3712 000	REFORMAS GONZAL	14.975,00	9.802,32	4,00	5.072,68
21/06/2006	01 000 3714 000	REFORMAS GONZAL	3.848,00	2.543,89	4,00	1.304,11
21/06/2006	01 000 3715 000	REFORMAS GONZAL	462,00	462,00	8,00	-
08/08/2006	01 000 3763 000	REFORMAS PISO G	750,00	750,00	8,00	-
24/03/2006	01 000 3481 000	PARQUE GOYA 1 P	75.859,20	25.383,05	2,00	50.276,15
24/03/2006	01 000 3482 000	PARQUE GOYA 1 P	68.955,27	23.134,02	2,00	45.821,25
24/03/2006	01 000 3483 000	PARQUE GOYA 1 1	88.393,72	29.654,68	2,00	58.739,04
24/03/2006	01 000 3484 000	PARQUE GOYA 1 1	58.548,49	19.642,35	2,00	38.906,14
24/03/2006	01 000 3485 000	PARQUE GOYA 1 1	88.466,70	29.679,88	2,00	58.786,82
24/03/2006	01 000 3486 000	PARQUE GOYA 1 2	88.393,72	29.654,68	2,00	58.739,04
24/03/2006	01 000 3487 000	PARQUE GOYA 1 2	58.548,49	19.642,35	2,00	38.906,14
24/03/2006	01 000 3488 000	PARQUE GOYA 1 2	88.466,70	29.679,88	2,00	58.786,82
24/03/2006	01 000 3489 000	PARQUE GOYA 1 3	88.393,72	29.654,68	2,00	58.739,04
24/03/2006	01 000 3490 000	PARQUE GOYA 1 3	71.511,70	23.991,80	2,00	47.519,90
18/08/2006	01 000 3761 000	HONORARIOS VALO	802,72	261,47	2,00	541,25
24/08/2006	01 000 3762 000	REFORMA NAVE 42	8.400,00	2.738,84	2,00	5.661,16
10/04/2006	01 000 3850 000	ENTREGA A CTA.	96.655,44	31.511,49	2,00	65.143,95
03/05/2006	01 000 3851 000	ENTREGA A CTA.	96.655,44	31.511,49	2,00	65.143,95
03/07/2006	01 000 3852 000	ENTREGA A CTA.	96.655,44	31.511,53	2,00	65.143,91
12/09/2006	01 000 3853 000	ENTREGA INMUEBL	520.466,94	172.431,94	2,00	348.035,00
09/11/2006	01 000 3914 000	LOCAL C/ SAINZ	490.805,95	150.146,44	2,00	340.659,51
09/11/2006	01 000 3914 001	GESTION COMPRA	7.110,80	2.175,26	2,00	4.935,54
14/03/2007	01 000 3914 002	MINUTA EJECUCIO	4.200,00	1.285,01	2,00	2.914,99
15/03/2007	01 000 3914 003	TASA LICENCIA A	224,07	68,59	2,00	155,48
15/03/2007	01 000 3914 004	TASA LICENCIA O	1.505,30	460,79	2,00	1.044,51
21/05/2007	01 000 3914 005	HONORARIOS ACON	3.939,65	1.230,67	2,00	2.708,98
31/05/2007	01 000 3914 006	SUMIN Y TRABAJO	137.800,17	42.155,20	2,00	95.644,97
23/07/2007	01 000 3914 007	FACHADA Y REJIL	39.266,00	12.012,05	2,00	27.253,95
31/07/2007	01 000 3914 008	2ª CERTIFICACIO	16.305,39	4.988,18	2,00	11.317,21
03/10/2007	01 000 3914 009	REMATES FINALES	11.313,00	3.449,12	2,00	7.863,88
30/09/2007	01 000 4020 000	INSTALACION SIS	2.201,69	2.201,69	12,00	-
30/10/2007	01 000 4238 000	MINUTA ACONDICI	8.403,41	2.549,32	2,00	5.854,09
31/10/2007	01 000 4240 000	IMPUESTO CONSTR	6.230,49	1.890,12	2,00	4.340,37
10/04/2008	01 000 4605 000	EQUIPO AIRE ACO	4.614,60	4.614,60	12,00	-
25/02/2009	01 000 4687 000	TRABAJOS MEJORA	19.327,66	19.327,66	20,00	-
01/01/2008	01 000 4651 000	ALQUILER 403M2	246.812,41	189.002,34	3,08	57.810,07
28/04/2006	01 000 3597 000	TRABAJOS REALIZ	1.218,00	1.218,00	20,00	-
31/10/2006	01 000 3866 000	HONORARIOS INGE	14.732,00	14.732,00	20,00	-
31/10/2006	01 000 3882 000	INSTALACION SIS	3.100,42	3.100,42	12,00	-
09/11/2006	01 000 3910 001	AIRE ACONDICION	14.833,14	14.833,14	12,00	-
10/11/2006	01 000 3912 001	INSTALACION ELE	12.794,49	12.794,49	8,00	-
07/11/2006	01 000 3913 001	TRABAJOS ACONDI	129.017,61	129.017,61	20,00	-
31/10/2006	01 000 3964 001	ASISTENCIA TECN	108,53	108,53	20,00	-
30/11/2006	01 000 3965 001	ASISTENCIA TECN	220,24	220,24	20,00	-
31/12/2006	01 000 3966 001	ASISTENCIA TECN	98,60	98,60	20,00	-
31/12/2006	01 000 3967 001	HONORARIOS INGE	8.228,00	8.228,00	20,00	-
30/11/2006	01 000 3968 001	DERECHOS VISADO	40,21	40,21	20,00	-
05/09/2006	01 000 3974 001	LICENCIA OBRAS	952,44	952,44	20,00	-
31/05/2009	01 000 4729 000	OBRAS DE MEJORA	10.280,00	10.280,00	20,00	-
26/05/2009	01 000 4731 000	OBRAS DE ACONDI	3.862,17	3.862,17	20,00	-
26/05/2009	01 000 4731 001	LICENC.APERTURA	549,79	549,79	20,00	-
30/09/2009	01 000 4732 000	1ª CERTIFICACIO	802,71	802,71	12,00	-
12/08/2009	01 000 4738 000	ICIO ACONDICION	9.551,74	9.551,74	20,00	-
05/11/2009	01 000 4738 001	2ª CUOTA ICIO L	6.367,83	6.367,83	20,00	-
30/09/2009	01 000 4785 000	CONSTRUCCION LO	151.190,24	60.648,48	2,44	90.541,76
31/08/2009	01 000 4787 000	SUMINISTROS Y T	34.858,79	10.979,89	2,44	23.878,90
31/08/2009	01 000 4788 000	PROYECTO Y DIRE	3.000,00	3.000,00	20,00	-
30/09/2009	01 000 4790 000	ASISTENCIA TECN	1.876,25	1.876,25	20,00	-
31/07/2009	01 000 4790 001	ASISTENCIA TECN	592,50	592,50	20,00	-
10/09/2009	01 000 4791 000	NUEVA INSTALACI	2.378,11	2.378,11	12,00	-
31/10/2009	01 000 4792 000	PROYECTO DE REF	2.000,00	2.000,00	20,00	-
30/09/2009	01 000 4793 000	SUMINISTROS Y T	66.525,75	20.955,23	2,44	45.570,52
30/09/2009	01 000 4794 000	1ª CERTIF.INSTL	16.976,58	16.976,58	12,00	-
30/09/2009	01 000 4796 000	PROYECTO DE REF	2.000,00	2.000,00	20,00	-
30/10/2009	01 000 4798 000	SUMINISTROS Y T	132.499,06	41.736,15	2,44	90.762,91
30/10/2009	01 000 4799 000	2ª CERTIFICACIO	11.750,23	11.750,23	12,00	-
30/10/2009	01 000 4800 000	2ª CERTIFICACIO	35.281,52	35.281,52	12,00	-
15/11/2009	01 000 4801 000	PROYECTO DE REF	3.000,00	3.000,00	20,00	-
20/11/2009	01 000 4802 000	IMPORTE A CUENT	6.000,00	6.000,00	20,00	-
30/11/2009	01 000 4803 000	SUMINISTROS Y T	148.793,62	46.868,51	2,44	101.925,11
30/11/2009	01 000 4844 000	3ª CERTIFICACIO	38.830,89	38.830,89	12,00	-
30/11/2009	01 000 4845 000	3ª CERTIFICACIO	4.307,31	4.307,31	12,00	-
30/12/2009	01 000 5040 000	4ª CERTIFICACIO	10.997,07	10.997,07	12,00	-
30/12/2009	01 000 5041 000	4ª CERTIFICACIO	26.887,59	26.887,59	12,00	-
31/12/2009	01 000 5042 000	IMPORTE FINAL D	4.000,00	4.000,00	20,00	-
31/12/2009	01 000 5043 000	OBRAS DE MEJORA	129.593,24	40.820,55	2,44	88.772,69
30/01/2010	01 000 5050 000	5ª CERTIFICACIO	5.243,26	5.243,26	12,00	-

**FUNDACIÓN DFA**Memoria de las cuentas anuales del ejercicio 2022
(Expresada en euros)

Fecha	Código	Descripción	Precio de compra	Amortización acumulada	% amortización	Valor neto contable
30/01/2010	01 000 5051 000	5ª CERTIFICACIO	1.322,02	1.322,02	12,00	-
30/11/2010	01 000 5350 000	70% PROYECTO DE	4.032,00	4.032,00	20,00	-
30/09/2009	23 000 0004 000	CONSTRUCCION LO	65.842,28	27.264,09	2,44	38.578,19
11/10/2010	23 000 0053 000	ACONDICIONAM. L	4.592,66	4.592,66	20,00	-
25/10/2010	23 000 0054 000	INFRAESTRUCTURA	2.141,60	2.141,60	12,00	-
30/09/2009	01 000 4785 002	CONSTRUCCION LO	198.008,90	79.427,78	2,44	118.581,12
30/09/2009	23 000 0004 002	CONSTRUCCION LO	64.573,24	26.737,48	2,44	37.835,76
08/04/2011	01 000 5481 000	REFORMAS INSTAL	2.340,00	2.340,00	12,00	-
14/05/2011	01 000 5493 000	TRABAJOS ELEC.P	18.825,45	18.825,45	12,00	-
12/02/2009	01 000 4682 000	MAQUINA FAN-COI	2.309,85	2.309,85	12,00	-
24/06/2009	01 000 4727 000	BOMBA GRUNDFOS	3.637,49	3.637,49	12,00	-
30/03/2013	01 000 5575 000	ACUMULADOR AGUA	1.334,09	1.334,09	12,00	-
20/10/2017	01 000 6018 000	INSTALACION CAL	2.403,06	1.498,60	12,00	904,46
01/04/2010	01 000 5175 000	ELEMENTOS E INS	0,01	0,01	99,00	-
01/04/2010	01 000 5176 000	INSTALACION ELE	374,99	374,99	16,00	-
01/04/2010	01 000 5177 000	ACOMETIDA ELECT	653,56	653,56	16,00	-
01/04/2010	01 000 5178 000	ZANJEADO PLAZA	2.510,82	2.510,82	16,00	-
01/04/2010	01 000 5193 000	SISTEMA DE SEG.	0,01	0,01	99,00	-
01/04/2010	01 000 5194 000	PUERTA EXTENSIB	1.484,31	1.484,31	24,00	-
01/04/2010	01 000 5195 000	DOS LETREROS DE	517,73	517,73	24,00	-
31/07/2017	01 000 6004 000	SISTEMA DE CONT	27.527,00	17.890,16	12,00	9.636,84
27/08/2012	01 000 5630 000	CERTIFICACION N	17.153,66	17.153,66	12,00	-
01/08/2012	01 000 5631 000	CERTIFICACION N	5.012,47	5.012,47	12,00	-
24/10/2012	01 000 5678 000	ILUMINACION DUR	863,67	587,14	8,00	276,53
31/07/2012	01 000 5685 000	CERTIFICACION N	9.585,37	9.585,37	12,00	-
30/09/2012	01 000 5700 000	CARTELERA 8 x 3	981,00	667,08	8,00	313,92
01/01/2014	01 000 5701 004	IVA NO DEDUCIBL	2.858,85	2.059,02	8,00	799,83
01/01/2015	01 000 5701 006	IVA NO DEDUCIBL	3.021,94	1.934,98	8,00	1.086,96
01/01/2016	01 000 5701 008	IVA NO DEDUCIBL	4.413,91	2.471,48	8,00	1.942,43
31/10/2013	01 000 5714 000	CERTIFICACION N	4.083,95	4.083,95	12,00	-
30/11/2013	01 000 5716 000	CERTIFICACION N	9.716,25	9.716,25	12,00	-
02/12/2013	01 000 5720 000	APLIC. A PISTOL	6.560,00	4.461,50	8,00	2.098,50
31/12/2013	01 000 5736 000	CERTIFICACION N	6.834,14	6.834,14	12,00	-
31/10/2014	01 000 5743 000	CERTIFICACION N	3.016,43	2.955,13	12,00	61,30
18/02/2014	01 000 5771 000	INSTALACION PUE	6.847,00	6.847,00	12,00	-
18/02/2014	01 000 5772 000	INSTALACION PUE	6.847,00	6.847,00	12,00	-
16/04/2014	01 000 5775 000	CERTIFICACION N	2.648,75	1.801,48	8,00	847,27
29/04/2014	01 000 5778 000	CERTIFICACION N	11,84	11,84	99,00	-
26/05/2014	01 000 5780 000	INSPECCION INST	680,00	680,00	12,00	-
26/05/2014	01 000 5781 000	PRUEBAS FINALES	1.250,00	1.250,00	12,00	-
10/06/2014	01 000 5794 000	TRABAJOS POR IN	1.726,00	1.726,00	12,00	-
03/07/2014	01 000 5799 000	ROTULOS FACHADA	730,00	496,24	8,00	233,76
01/04/2014	01 000 5851 000	TASA 2014 INSTA	2.224,20	2.224,20	12,00	-
12/05/2014	01 000 5853 000	ICIO PROV.2014	2.702,60	2.702,60	12,00	-
12/05/2014	01 000 5854 000	AUTORIZ. MUNIC.	154,80	154,80	12,00	-
10/07/2014	01 000 5855 000	FINAL ACOMETIDA	9.163,00	9.163,00	12,00	-
10/07/2014	01 000 5856 000	INST. DESCALCIF	4.461,34	4.461,34	12,00	-
24/07/2014	01 000 5857 000	VINILOS VAR.TAM	737,85	498,28	8,00	239,57
10/06/2014	01 000 5858 000	EXTINTORES Y CA	593,60	593,60	15,00	-
30/07/2014	01 000 5859 000	CERRAMIENTOS MA	30.336,60	30.336,60	12,00	-
04/04/2014	01 000 5861 000	CAMARA SEGURIDA	590,00	590,00	12,00	-
25/08/2014	01 000 5862 000	DERECHOS ACCESO	4.055,62	4.055,62	12,00	-
25/11/2014	01 000 5866 000	ROTULOS IMAGEN	1.155,50	749,39	8,00	406,11
14/09/2015	01 000 5867 002	ACOMETIDA PARA	130,00	113,65	12,00	16,35
16/12/2014	01 000 5868 000	18,40 m. BARAND	3.580,00	3.456,30	12,00	123,70
12/06/2015	01 000 5876 000	CLIMATIZACION N	10.700,00	9.525,92	12,00	1.174,08
05/07/2015	01 000 5877 000	CERTIFICACION N	6.000,00	5.341,37	12,00	658,63
15/06/2015	01 000 5880 000	CERTIFIC. N.1 (3.000,00	2.670,86	12,00	329,14
12/06/2015	01 000 5881 000	CERTIFICACION N	2.000,00	1.780,64	12,00	219,36
02/06/2015	01 000 5882 000	AISLAMIENTO PLA	168,00	168,00	99,00	-
29/05/2015	01 000 5883 000	CERTIFIC. N.1 T	1.700,00	1.513,22	12,00	186,78
22/06/2015	01 000 5884 000	REVESTIMIENTOS	1.850,00	1.646,92	12,00	203,08
20/06/2015	01 000 5885 000	INSTALACION FON	680,00	605,57	12,00	74,43
30/06/2015	01 000 5886 000	CERTIFICACION N	1.926,41	1.143,17	8,00	783,24
30/06/2015	01 000 5887 000	COLOCACION PAVI	6.085,73	5.418,22	12,00	667,51
30/06/2015	01 000 5888 000	PROTECCION MURA	3.422,28	3.046,70	12,00	375,58
23/07/2015	01 000 5889 000	COLOCACION TARA	883,48	786,79	12,00	96,69
31/07/2015	01 000 5896 000	CERTIFICACION N	204,98	121,68	8,00	83,30
30/07/2015	01 000 5897 000	CERTIFICACION N	5.346,41	4.759,88	12,00	586,53
14/08/2015	01 000 5898 000	CERTIF. Nº.2 FO	4.763,03	4.220,19	12,00	542,84
07/09/2015	01 000 5899 000	CERTIF. Nº.3 FO	533,76	468,92	12,00	64,84
10/07/2015	01 000 5904 000	CERTIFIC. N.2 (3.260,13	2.902,37	12,00	357,76
17/07/2015	01 000 5905 000	CERTIFICACION N	1.816,78	1.617,47	12,00	199,31
29/07/2015	01 000 5906 000	CLIMATIZACION N	6.732,44	5.993,55	12,00	738,89
29/07/2015	01 000 5907 000	ROTULACION VENT	573,90	340,78	8,00	233,12
29/07/2015	01 000 5909 000	CERTIFIC. N.2 T	4.399,94	3.917,11	12,00	482,83
31/08/2015	01 000 5910 000	REVESTIMIENTOS	774,90	682,00	12,00	92,90
07/10/2015	01 000 5912 000	CERTIFICACION N	202,00	116,94	8,00	85,06

Fecha de formulación:
22 de marzo de 2023

Marta Valencia Betrán
Presidenta


Juan Carlos Castro Fernández
Secretario V.Bº

**FUNDACIÓN DFA**Memoria de las cuentas anuales del ejercicio 2022
(Expresada en euros)

Fecha	Código	Descripción	Precio de compra	Amortización acumulada	% amortización	Valor neto contable
07/11/2016	01 000 5957 000	CERTIFIC. N.:1	7.972,27	5.502,55	12,00	2.469,72
30/09/2016	01 000 5958 000	CERT. N.:1 (INS	27.040,71	18.663,74	12,00	8.376,97
31/10/2016	01 000 5959 000	CERT. N.:2 (INS	44.874,43	30.972,84	12,00	13.901,59
14/10/2016	01 000 5960 000	CERT.1 INSTALE	3.698,89	2.552,92	12,00	1.145,97
31/10/2016	01 000 5961 000	CERT.2 INSTALE	15.715,53	10.847,08	12,00	4.868,45
15/11/2016	01 000 5962 000	INST. CONTRA IN	2.976,96	2.054,84	12,00	922,12
11/11/2016	01 000 5963 000	CARPINTERIA MAD	2.814,48	1.619,15	10,00	1.195,33
20/07/2018	01 000 6115 000	4 SEÑALES PROHI	421,71	189,88	12,00	231,83
25/08/2018	01 000 6115 001	5 VALLAS 2300 P	59,77	26,97	12,00	32,80
25/08/2018	01 000 6115 002	20 SACAS VACIAS	155,15	69,90	12,00	85,25
25/09/2018	01 000 6115 003	5 VALLAS 2300 P	67,32	30,38	12,00	36,94
25/09/2018	01 000 6115 004	2 MESAS PLEGABL	319,84	144,09	12,00	175,75
25/09/2018	01 000 6115 005	10 SACAS VACIAS	73,51	33,08	12,00	40,43
25/09/2018	01 000 6115 006	10 SACOS RAFIA	11,41	5,21	12,00	6,20
25/10/2018	01 000 6115 007	10 SACAS VACIAS	76,77	34,59	12,00	42,18
25/11/2018	01 000 6115 008	PLASTICOS CUBRE	17,27	7,88	12,00	9,39
25/11/2018	01 000 6115 009	MARTILLO BOSCH,	208,22	93,74	12,00	114,48
25/11/2018	01 000 6115 010	VALLAS 2300 PIN	180,58	81,36	12,00	99,22
25/12/2018	01 000 6115 011	10 VALLAS 2300	151,01	68,10	12,00	82,91
25/12/2018	01 000 6115 012	ANDAMIOS, ESCAL	746,21	336,03	12,00	410,18
25/12/2018	01 000 6115 013	10 SACOS RAFIA	114,15	51,43	12,00	62,72
25/12/2018	01 000 6115 014	SIKAFLEX 11FC+	13,99	6,27	12,00	7,72
25/12/2018	01 000 6115 015	LINEA VIDA HORI	291,27	131,28	12,00	159,99
25/12/2018	01 000 6115 016	CARTON ONDULADO	196,02	88,35	12,00	107,67
25/01/2019	01 000 6115 017	10 VALLAS 2300	156,04	70,35	12,00	85,69
25/01/2019	01 000 6115 018	PLATAFORMA TRAM	750,19	337,83	12,00	412,36
25/02/2019	01 000 6115 019	10 VALLAS 2300	156,04	70,35	12,00	85,69
25/02/2019	01 000 6115 020	PLATAFORMA TRAM	624,17	281,19	12,00	342,98
25/03/2019	01 000 6115 021	10 VALLAS 2300	45,30	20,43	12,00	24,87
25/03/2019	01 000 6115 022	PLATAFORMA TRAM	228,40	102,96	12,00	125,44
25/03/2019	01 000 6115 023	CINTA ANTICAIDA	180,73	81,36	12,00	99,37
25/03/2019	01 000 6115 024	PASADORES SEGRU	13,94	6,27	12,00	7,67
25/03/2019	01 000 6115 025	PLATAFORMA TRAM	537,02	241,86	12,00	295,16
25/04/2019	01 000 6115 026	CARTON ONDULADO	250,64	110,85	12,00	139,79
25/05/2019	01 000 6115 027	6 VALLAS 2300 P	140,94	60,86	12,00	80,08
25/05/2019	01 000 6115 028	LINEA DE VIDA H	58,81	25,48	12,00	33,33
25/05/2019	01 000 6115 029	CINTA BICOLOR S	82,13	35,64	12,00	46,49
25/06/2019	01 000 6115 030	CARTON ONDULADO	264,69	111,94	12,00	152,75
25/07/2019	01 000 6115 031	CINTA BICOLOR S	45,56	18,71	12,00	26,85
25/11/2019	01 000 6115 032	CINTA BICOLOR S	154,96	57,77	12,00	97,19
30/06/2018	01 000 6116 000	ANDAMIO TUBULAR	2.530,11	1.424,04	15,00	1.106,07
30/07/2018	01 000 6116 001	ANDAMIO TUBULAR	762,30	429,03	15,00	333,27
30/08/2018	01 000 6116 002	ANDAMIO TUBULAR	762,30	429,03	15,00	333,27
30/09/2018	01 000 6116 003	ANDAMIO TUBULAR	3.150,36	1.773,06	15,00	1.377,30
30/10/2018	01 000 6116 004	ANDAMIO TUBULAR	1.559,21	877,44	15,00	681,77
30/11/2018	01 000 6116 005	ANDAMIO TUBULAR	1.107,15	623,22	15,00	483,93
30/12/2018	01 000 6116 006	ANDAMIO TUBULAR	3.208,45	1.805,70	15,00	1.402,75
30/03/2019	01 000 6116 007	ANDAMIO TUBULAR	978,93	551,07	15,00	427,86
30/04/2019	01 000 6116 008	ANDAMIO TUBULAR	163,35	89,93	15,00	73,42
30/05/2019	01 000 6116 009	ANDAMIO TUBULAR	721,51	388,46	15,00	333,05
29/06/2018	01 000 6118 000	INSTALACION LIN	869,61	391,76	12,00	477,85
29/06/2018	01 000 6118 001	INSTALACION DE	557,40	251,09	12,00	306,31
22/08/2018	01 000 6118 002	INSTALACION PRO	967,62	435,76	12,00	531,86
28/09/2018	01 000 6118 003	INSTALACION PRO	117,54	53,04	12,00	64,50
31/01/2019	01 000 6118 004	CUADROS DE OBRA	611,16	275,10	12,00	336,06
14/08/2018	01 000 6121 000	PUESTA EN MARCH	325,08	146,34	12,00	178,74
20/09/2018	01 000 6121 001	CERTIF. Nº.:1 (48.968,41	22.055,08	12,00	26.913,33
08/11/2018	01 000 6121 002	CERTIF. Nº.:2 (6.872,44	3.095,33	12,00	3.777,11
12/12/2018	01 000 6121 003	CERTIF. Nº.:3 (32.147,28	14.479,09	12,00	17.668,19
31/12/2018	01 000 6121 004	CERTIF. Nº.:4 (15.240,13	6.863,97	12,00	8.376,16
18/01/2019	01 000 6121 005	CERTIF. Nº.:5 (2.467,89	1.111,41	12,00	1.356,48
25/03/2019	01 000 6121 006	CERTIF. Nº.:6 (5.649,42	2.544,42	12,00	3.105,00
28/06/2019	01 000 6121 007	CERTIF. Nº.:7 (20.071,81	8.459,99	12,00	11.611,82
02/08/2019	01 000 6121 008	CERTIF. Nº.:8 (2.768,72	1.135,27	12,00	1.633,45
28/08/2019	01 000 6121 009	CERTIF. Nº.:9 (3.798,00	1.524,71	12,00	2.273,29
03/10/2019	01 000 6121 010	DESMONTAJE Y SA	330,99	128,90	12,00	202,09
26/12/2019	01 000 6121 011	SANITARIOS, GRI	3.883,75	1.406,01	12,00	2.477,74
31/07/2018	01 000 6122 000	COLOCACION SEÑA	415,80	124,74	8,00	291,06
31/08/2018	01 000 6122 001	PUNTALES SUJECC	2.263,80	679,68	8,00	1.584,12
30/09/2018	01 000 6122 002	PUNTALES SUJECC	275,00	82,71	8,00	192,29
31/10/2018	01 000 6122 003	PUNTALES SUJECC	275,00	82,71	8,00	192,29
30/11/2018	01 000 6122 004	PUNTALES SUJECC	275,00	82,71	8,00	192,29
30/12/2018	01 000 6122 005	PUNTALES SUJECC	275,00	82,71	8,00	192,29
30/01/2019	01 000 6122 006	PUNTALES SUJECC	787,60	236,48	8,00	551,12
31/07/2018	01 000 6127 000	CE 16 CARRETILL	491,96	276,88	15,00	215,08
31/08/2018	01 000 6127 001	CE 16 CARRETILL	980,10	551,55	15,00	428,55
30/09/2018	01 000 6127 002	CE 16 CARRETILL	980,10	551,55	15,00	428,55
31/10/2018	01 000 6127 003	CE 16 CARRETILL	980,10	551,55	15,00	428,55

Fecha	Código	Descripción	Precio de compra	Amortización acumulada	% amortización	Valor neto contable
30/11/2018	01 000 6127 004	CE 16 CARRETILL	980,10	551,55	15,00	428,55
11/12/2018	01 000 6127 005	TE 10 TIJERA EL	278,30	156,63	15,00	121,67
11/12/2018	01 000 6127 006	TE 12 TIJERA EL	292,22	164,52	15,00	127,70
31/12/2018	01 000 6127 007	CE 16 CARRETILL	980,10	551,55	15,00	428,55
25/01/2019	01 000 6127 008	CE 16 CARRETILL	1.005,35	565,71	15,00	439,64
28/08/2018	01 000 6128 000	CERTIFIC. N.:1	24.212,10	10.905,09	12,00	13.307,01
01/10/2018	01 000 6128 001	CERTIFIC. N.:2	53.848,30	24.252,99	12,00	29.595,31
25/10/2018	01 000 6128 002	CERTIFIC. N.:3	24.154,35	10.879,02	12,00	13.275,33
28/11/2018	01 000 6128 003	CERTIFIC. N.:4	24.726,90	11.136,83	12,00	13.590,07
21/12/2018	01 000 6128 004	CERTIFIC. N.:5	12.944,82	5.830,32	12,00	7.114,50
22/03/2019	01 000 6128 005	CERTIF.1(SEGURI	32.664,50	14.711,73	12,00	17.952,77
21/06/2019	01 000 6128 006	CERTIF.2 (CCTV,	15.839,45	6.712,63	12,00	9.126,82
02/02/2020	01 000 6128 007	CERT.FINAL(CCTV	17.380,00	6.077,04	12,00	11.302,96
25/05/2021	01 000 6128 008	AMPLIACION MEGA	7.242,29	1.393,73	12,00	5.848,56
28/08/2018	01 000 6129 000	SALA POLIVALENT	2.701,60	1.216,78	12,00	1.484,82
01/10/2018	01 000 6129 001	SALA POLIVALENT	1.853,50	834,96	12,00	1.018,54
31/10/2018	01 000 6129 002	SALA POLIVALENT	2.444,20	1.100,83	12,00	1.343,37
28/11/2018	01 000 6129 003	SALA POLIVALENT	1.628,00	733,17	12,00	894,83
31/10/2018	01 000 6131 000	CERTIFICACION N	1.672,00	502,06	8,00	1.169,94
08/03/2019	01 000 6131 001	CERTIFICACION N	2.193,62	658,53	8,00	1.535,09
05/04/2019	01 000 6131 002	CARTEL RESIDENC	378,40	113,36	8,00	265,04
21/06/2019	01 000 6131 003	OPACADO VIDRIOS	1.514,37	427,82	8,00	1.086,55
26/11/2018	01 000 6140 000	PUERTA AUTOM. A	3.634,40	1.636,86	12,00	1.997,54
11/12/2018	01 000 6140 001	PUERTA AUTOMATI	4.176,70	1.881,23	12,00	2.295,47
03/12/2018	01 000 6141 000	INST. GRUAS TRA	13.566,42	7.635,15	15,00	5.931,27
04/01/2019	01 000 6141 001	INST. GRUAS TRA	13.566,42	7.635,15	15,00	5.931,27
22/01/2019	01 000 6142 000	CERTIF.1 (SEGUR	1.674,20	754,05	12,00	920,15
19/02/2019	01 000 6142 001	CERTIF.1(SEGURI	7.372,20	3.320,49	12,00	4.051,71
19/02/2019	01 000 6142 002	CERTIF.1(SEGURI	1.674,20	754,05	12,00	920,15
05/08/2019	01 000 6142 003	CERTIFIC. FINAL	15.400,00	6.298,50	12,00	9.101,50
05/09/2019	01 000 6142 004	CERTIFIC. FINAL	61.020,14	24.335,95	12,00	36.684,19
10/12/2018	01 000 6143 000	2 ASCENSORES 10	32.494,00	18.287,79	15,00	14.206,21
03/10/2019	01 000 6143 001	2 ASCENSORES,MO	7.078,50	3.447,77	15,00	3.630,73
03/10/2019	01 000 6143 002	2 ASCENSORES,MO	6.847,50	3.335,22	15,00	3.512,28
27/02/2019	01 000 6151 000	CERT.1 ALM.PTA.	7.908,08	2.374,51	8,00	5.533,57
21/06/2019	01 000 6151 001	INSTALACION FOT	36.246,21	10.240,48	8,00	26.005,73
11/09/2019	01 000 6151 002	TASA INSTALAC.	137,63	36,24	8,00	101,39
31/01/2020	01 000 6151 003	BATERIAS MONOBL	1.679,48	587,83	12,00	1.091,65
18/03/2019	01 000 6152 000	LINEA DE VIDA,P	3.427,60	1.543,85	12,00	1.883,75
18/03/2019	01 000 6153 000	PLASTIFICACION	111,60	62,73	15,00	48,87
20/03/2019	01 000 6153 001	PLASTIFICACION	148,80	83,61	15,00	65,19
20/03/2019	01 000 6154 000	MURO MOVIL - DO	21.837,75	9.835,45	12,00	12.002,30
19/06/2019	01 000 6154 001	INSTALACION MAM	4.689,33	1.990,51	12,00	2.698,82
10/06/2019	01 000 6239 000	50% MATER.PERGO	13.148,30	7.019,19	15,00	6.129,11
30/08/2019	01 000 6239 001	50% MATER.PERGO	13.148,30	6.587,60	15,00	6.560,70
06/06/2020	01 000 6298 001	CORTINAS E INST	8.654,39	2.669,72	12,00	5.984,67
06/06/2020	01 000 6298 002	CORTINAS E INST	217,37	66,97	12,00	150,40
06/06/2020	01 000 6298 003	CORTINAS E INST	2.820,74	870,21	12,00	1.950,53
26/05/2020	01 000 6302 000	SALA NUEVO OFFI	1.181,84	368,65	12,00	813,19
23/06/2020	01 000 6307 000	FONANERIA VARI	2.110,56	639,19	12,00	1.471,37
30/06/2020	01 000 6310 000	DISPOSITIVO CON	2.156,96	647,44	12,00	1.509,52
28/05/2021	01 000 6338 000	30 ESQUINERAS P	290,40	46,45	10,00	243,95
25/05/2021	01 000 6339 000	GARAJE TECLADOS	7.422,00	1.428,31	12,00	5.993,69
26/04/2018	01 000 6100 000	SISTEMA DE CONT	63.096,00	42.288,65	15,00	20.807,35
17/05/2018	01 000 6101 000	CERTIFICACION N	510,40	268,15	12,00	242,25
23/07/2018	01 000 6101 001	CERTIFICACION N	410,87	215,71	12,00	195,16
17/05/2018	01 000 6102 000	CERTIFICACION N	4.763,60	2.502,28	12,00	2.261,32
23/07/2018	01 000 6102 001	CERTIFICACION N	3.834,70	2.014,22	12,00	1.820,48
05/12/2018	01 000 6161 000	PASARELAS MOVIL	14.372,00	7.027,73	12,00	7.344,27
14/12/2018	01 000 6161 001	ESTUDIO BASICO	1.100,00	534,67	12,00	565,33
20/12/2019	01 000 6265 000	SISTEMA DE CONT	66.744,00	30.041,72	15,00	36.702,28
16/12/2019	01 000 6266 000	CABLEADO CONTRO	1.230,37	553,73	15,00	676,64
19/12/2019	01 000 6266 001	AMPLIAC. CABLEA	1.318,65	593,61	15,00	725,04
15/07/2021	01 000 6340 000	SPLIT PARED UNI	795,00	139,63	12,00	655,37
01/12/2011	07 000 0018 000	INSTALACION APA	0,01	0,01	99,00	-
01/12/2011	07 000 0019 000	SEÑALIZACION PA	27,39	27,39	61,81	-
01/12/2011	07 000 0020 000	INSTALACION PAR	0,01	0,01	99,00	-
01/12/2011	07 000 0021 000	SEÑALIZACION AP	35,20	35,20	58,73	-
01/12/2011	07 000 0022 000	SEÑALIZACION PK	9,95	9,95	57,53	-
01/12/2011	07 000 0023 000	INSTALACION ELE	0,01	0,01	99,00	-
01/12/2011	07 000 0027 000	SEÑALIZACION PA	141,76	141,76	54,85	-
01/12/2011	07 000 0028 000	SEÑALIZACION DE	14,12	14,12	53,64	-
01/12/2011	07 000 0029 000	INSTALACION INC	0,01	0,01	99,00	-
01/12/2011	07 000 0030 000	SEÑALIZACION DE	13,26	13,26	51,37	-
01/12/2011	07 000 0031 000	COLOCACION DE B	151,03	151,03	49,69	-
01/12/2011	07 000 0032 000	ACONDICIONAMIEN	742,08	742,08	43,32	-
01/12/2011	07 000 0033 000	PUERTA GALVANIZ	0,01	0,01	99,00	-
01/12/2011	07 000 0034 000	PINTADO Y SEÑAL	0,01	0,01	99,00	-

**FUNDACIÓN DFA**Memoria de las cuentas anuales del ejercicio 2022
(Expresada en euros)

Fecha	Código	Descripción	Precio de compra	Amortización acumulada	% amortización	Valor neto contable
01/12/2011	07 000 0035 000	INSTALACION SIS	0,01	0,01	99,00	-
01/12/2011	07 000 0037 000	INSTALACION ELE	162,19	162,19	41,79	-
01/12/2011	07 000 0039 000	MONTAJE CIRCUIT	0,01	0,01	99,00	-
01/12/2011	07 000 0040 000	INSTALACION ELE	134,41	134,41	40,94	-
01/12/2011	07 000 0041 000	TRABAJOS REALIZ	68,85	68,85	37,00	-
01/12/2011	07 000 0145 000	LECTOR BILLETES	0,01	0,01	99,00	-
01/12/2011	07 000 0397 000	EQUIPO CTRL DE	4.431,46	4.431,46	30,91	-
01/12/2011	07 000 0409 000	MINIDOMO F.IP A	499,16	499,16	25,27	-
01/12/2011	07 000 0410 000	MINIDOMO F.IP A	499,16	499,16	25,27	-
01/12/2011	07 000 0411 000	MINIDOMO F.IP A	499,16	499,16	25,27	-
01/12/2011	07 000 0415 000	UNIDAD CENTRAL+	3.705,34	3.705,34	25,04	-
19/12/2012	23 000 0058 000	1ª CERTIF.EQUIP	16.403,87	16.403,87	12,00	-
31/12/2012	23 000 0059 000	2ª CERTIF.EQUIP	6.005,65	6.005,65	12,00	-
28/02/2014	23 000 0064 000	220 ADAPTADOR T	3.458,40	2.445,94	8,00	1.012,46
15/03/2014	23 000 0064 001	83 ADAPTADOR TU	1.304,76	918,42	8,00	386,34
01/12/2011	07 000 0341 000	SISTEMA DETECCI	21.639,79	21.639,79	33,34	-
01/12/2011	07 000 0343 000	CIRCUITO CERRAD	8.306,10	8.306,10	13,98	-
01/12/2011	07 000 0399 000	CONTROLES REMOT	596,87	596,87	29,21	-
26/02/1999	01 000 0578 000	BICICLETA ESTAT	132,22	132,22	12,00	-
26/02/1999	01 000 0579 000	JUEGO PARALELAS	210,72	210,72	12,00	-
26/02/1999	01 000 0580 000	BANCO DE CUADRI	370,58	370,58	12,00	-
26/02/1999	01 000 0581 000	MESA RECONOCIMI	120,20	120,20	12,00	-
26/02/1999	01 000 0582 000	MESA RECONOCIMI	120,20	120,20	12,00	-
26/02/1999	01 000 0583 000	MESA RECONOCIMI	120,20	120,20	12,00	-
26/02/1999	01 000 0584 000	MESA RECONOCIMI	120,20	120,20	12,00	-
26/02/1999	01 000 0585 000	MESA RECONOCIMI	120,20	120,20	12,00	-
26/02/1999	01 000 0586 000	BANQUETA DE UN	30,65	30,65	12,00	-
26/02/1999	01 000 0587 000	TABLA DE BOHELE	43,60	43,60	12,00	-
26/02/1999	01 000 0588 000	PLATO DE BOHELE	38,13	38,13	12,00	-
26/02/1999	01 000 0589 000	MESA DE MANOS C	763,29	763,29	12,00	-
26/02/1999	01 000 0590 000	ESCALERA PLANO	704,82	704,82	12,00	-
26/02/1999	01 000 0591 000	JUEGO POLEAS DO	192,86	192,86	12,00	-
26/02/1999	01 000 0592 000	ESCALERILLA DE	49,85	49,85	12,00	-
26/02/1999	01 000 0593 000	JUEGO DE PESAS	193,18	193,18	12,00	-
26/02/1999	01 000 0594 000	RUEDA PARA EJER	177,12	177,12	12,00	-
26/02/1999	01 000 0595 000	ESPEJO MOVIL CO	313,36	313,36	12,00	-
26/02/1999	01 000 0596 000	ESPALDERA DE UN	177,67	177,67	12,00	-
26/02/1999	01 000 0597 000	GRUA ELECTRICA	733,23	733,23	12,00	-
26/02/1999	01 000 0598 000	TABURETE GIRATO	86,00	86,00	12,00	-
26/02/1999	01 000 0599 000	TABURETE GIRATO	86,00	86,00	12,00	-
23/03/1999	01 000 0600 000	MESA CAMA DE AU	867,86	867,86	12,00	-
31/03/1999	01 000 0601 000	MESA AUXILIAR P	65,51	65,51	12,00	-
31/03/1999	01 000 0602 000	MESA AUXILIAR P	65,51	65,51	12,00	-
31/03/1999	01 000 0603 000	MESA AUXILIAR P	65,51	65,51	12,00	-
31/03/1999	01 000 0604 000	MESA AUXILIAR P	65,51	65,51	12,00	-
15/03/1994	01 000 0605 000	MAQUINA DE COSE	1.520,56	1.520,56	10,00	-
15/03/1994	01 000 0606 000	MAQUINA DE COSE	1.472,48	1.472,48	10,00	-
25/03/1994	01 000 0607 000	APILADOR ELECTR	1.893,19	1.893,19	10,00	-
30/03/1994	01 000 0608 000	RIBETEADOR DE M	57,10	57,10	10,00	-
04/05/1994	01 000 0609 000	MAQUINA DE COSE	2.965,39	2.965,39	10,00	-
10/05/1994	01 000 0610 000	BARREDORA MOTO	4.195,06	4.195,06	10,00	-
23/05/1994	01 000 0611 000	TRANSPALETA MAN	375,63	375,63	10,00	-
17/06/1994	01 000 0612 000	RIBETEADOR CON	57,10	57,10	10,00	-
03/10/1994	01 000 0613 000	MAQUINA DE COSE	1.141,92	1.141,92	10,00	-
16/11/1994	01 000 0614 000	MAQUINA DE COSE	2.524,25	2.524,25	10,00	-
16/11/1994	01 000 0615 000	MAQUINA DE COSE	1.081,82	1.081,82	10,00	-
08/02/1995	01 000 0616 000	4 BOQUILLAS RIB	488,07	488,07	10,00	-
30/06/1995	01 000 0617 000	LJADORA DB-2 P	2.784,87	2.784,87	10,00	-
23/11/1995	01 000 0618 000	PRENSA EXCENTRI	601,01	601,01	20,00	-
17/07/1996	01 000 0621 000	TRANSPORTADOR T	2.654,67	2.654,67	10,00	-
14/11/1997	01 000 0622 000	ABRILLANTADORA	1.209,84	1.209,84	12,00	-
01/07/1998	01 000 0623 000	COMPACTA TSLS 6	3.461,83	3.461,83	10,00	-
20/10/1998	01 000 0624 000	TRANSPALETA LIF	330,56	330,56	10,00	-
30/10/1998	01 000 0625 000	2 FREGADORAS FL	3.876,53	3.876,53	10,00	-
07/05/1999	01 000 0626 000	ENCUADERNADORA	245,81	245,81	15,00	-
04/06/1999	01 000 0627 000	CERRADORA ELECT	198,21	198,21	10,00	-
10/06/1999	01 000 0628 000	CARRETILLA ELEV	6.010,12	6.010,12	12,00	-
19/08/1999	01 000 0629 000	COMPACTA PLUS I	5.457,19	5.457,19	12,00	-
30/07/1999	01 000 0630 000	MAQUINA METO 16	261,24	261,24	10,00	-
10/06/2000	01 000 0631 000	MAQUINA LUZ ULT	47,60	47,60	12,00	-
10/06/2000	01 000 0632 000	MAQUINA LUZ ULT	47,60	47,60	12,00	-
10/06/2000	01 000 0633 000	MAQUINA LUZ ULT	47,60	47,60	12,00	-
10/06/2000	01 000 0634 000	MAQUINA LUZ ULT	47,60	47,60	12,00	-
10/06/2000	01 000 0635 000	MAQUINA LUZ ULT	47,60	47,60	12,00	-
10/06/2000	01 000 0636 000	MAQUINA LUZ ULT	47,60	47,60	12,00	-
10/06/2000	01 000 0637 000	MAQUINA LUZ ULT	47,60	47,60	12,00	-
22/05/2000	01 000 0638 000	TRANSPALETAS MA	300,51	300,51	12,00	-
08/01/2001	01 000 0639 000	ASPIRADOR MOULI	87,56	87,56	10,00	-


Fecha	Código	Descripción	Precio de compra	Amortización acumulada	% amortización	Valor neto contable
25/01/2001	01 000 0640 000	ETIQUETADORA ME	188,36	188,36	10,00	-
21/06/2006	01 000 3708 000	VENDTECH 242 N.	1.950,00	1.950,00	15,00	-
14/06/2006	01 000 3722 000	OFFICE-4 NEGRA	2.592,00	2.592,00	12,00	-
11/10/2017	01 000 6027 000	FREGADORA T20 -	49.900,00	39.100,30	15,00	10.799,70
02/03/1999	01 000 0643 000	MEGASONIC 313 P	2.163,64	2.163,64	20,00	-
02/03/1999	01 000 0644 000	MEGATRAC 101 N°	2.313,90	2.313,90	20,00	-
02/03/1999	01 000 0645 000	CAMILLA DE TRAC	961,62	961,62	20,00	-
02/03/1999	01 000 0646 000	MEGASONIC 212-P	1.658,79	1.658,79	20,00	-
02/03/1999	01 000 0647 000	BALON MEDICINAL	10,67	10,67	20,00	-
02/03/1999	01 000 0648 000	BALON MEDICINAL	19,38	19,38	20,00	-
02/03/1999	01 000 0649 000	BALON MEDICINAL	27,95	27,95	20,00	-
02/03/1999	01 000 0650 000	BALON MEDICINAL	36,51	36,51	20,00	-
02/03/1999	01 000 0651 000	PLANO INCLINADO	1.171,97	1.171,97	20,00	-
22/09/2022	01 000 6404 001	MOTOMED LOOP.LA	5.647,40	234,35	15,00	5.413,05
19/09/2000	01 000 0653 000	PLANCHA HORNO O	4.725,51	4.725,51	12,00	-
19/09/2000	01 000 0654 000	PULIDORA DE ENC	2.105,62	2.105,62	12,00	-
19/09/2000	01 000 0655 000	APARATO PARA AL	1.367,00	1.367,00	12,00	-
19/09/2000	01 000 0656 000	MAQUINA PARA SU	1.452,44	1.452,44	12,00	-
19/09/2000	01 000 0657 000	MAQUINA PARA LA	1.817,44	1.817,44	12,00	-
19/09/2000	01 000 0658 000	APARATO TOMA DE	1.377,62	1.377,62	12,00	-
19/09/2000	01 000 0659 000	JUEGO DE SOPORT	783,02	783,02	12,00	-
19/09/2000	01 000 0660 000	MARCO PARA PLAN	469,39	469,39	12,00	-
19/09/2000	01 000 0661 000	SEPARADOR DE ES	278,20	278,20	12,00	-
19/09/2000	01 000 0662 000	SIERRA ELECTRIC	549,13	549,13	12,00	-
19/09/2000	01 000 0663 000	MEDIDOR INTERIO	370,43	370,43	12,00	-
19/09/2000	01 000 0664 000	PLACA DE ASIEN	101,65	101,65	12,00	-
19/09/2000	01 000 0665 000	APARATO DOBLADO	134,67	134,67	12,00	-
19/09/2000	01 000 0666 000	ALINEADOR DE AR	149,07	149,07	12,00	-
19/09/2000	01 000 0667 000	AUTOCLAVE PREST	901,52	901,52	12,00	-
19/09/2000	01 000 0668 000	TALADRO DE MESA	480,81	480,81	12,00	-
19/09/2000	01 000 0669 000	MESA PARA MAQUI	270,46	270,46	12,00	-
19/09/2000	01 000 0670 000	SILLON PODOLOGI	243,64	243,64	12,00	-
19/09/2000	01 000 0671 000	MESA PARA SOPOR	390,66	390,66	12,00	-
19/09/2000	01 000 0672 000	MICROMOTOR NAFR	400,27	400,27	12,00	-
19/09/2000	01 000 0673 000	ESTANTERIA PARA	330,56	330,56	12,00	-
19/09/2000	01 000 0674 000	ESPEJO CUADRICU	240,83	240,83	12,00	-
19/09/2000	01 000 0675 000	PARALELAS DE 2	222,37	222,37	12,00	-
19/09/2000	01 000 0676 000	CAMILLA DE 3 AR	186,31	186,31	12,00	-
19/09/2000	01 000 0677 000	NEGATOSCOPIO DE	135,05	135,05	12,00	-
19/09/2000	01 000 0678 000	MUEBLE DE BAÑO	168,28	168,28	12,00	-
25/04/2019	01 000 6242 000	PODOMETRO T-PLA	2.650,00	1.465,32	15,00	1.184,68
23/05/2019	01 000 6256 000	THERAGYM PLATAF	929,00	502,93	15,00	426,07
04/07/1995	01 000 0706 000	VITRINA FRIGORI	616,10	616,10	10,00	-
04/07/1995	01 000 0709 000	DESCALCIFICADOR	61,10	61,10	10,00	-
04/07/1995	01 000 0710 000	ENCIMERA VITROC	265,05	265,05	10,00	-
04/07/1995	01 000 0712 000	CONGELADOR VERT	404,60	404,60	10,00	-
31/10/2009	01 000 4843 000	CAFETERA EXPOBA	1.470,00	1.470,00	12,00	-
24/06/2010	01 000 5206 000	CORTADORA DE FI	785,70	785,70	12,00	-
29/04/2021	01 000 6335 000	LAVAVAJILLAS CA	3.200,00	643,40	12,00	2.556,60
08/10/2021	01 000 6359 000	LAVAVAJILLAS BA	2.150,00	317,74	12,00	1.832,26
13/09/1996	01 000 0724 000	MAQUINA OWERLOC	1.133,75	1.133,75	20,00	-
18/06/1996	01 000 0725 000	MAQ.CIRC.HITAKA	436,26	436,26	10,00	-
03/09/1992	01 000 0726 000	MAQUINA COSER R	530,24	530,24	20,00	-
03/09/1992	01 000 0727 000	MAQUINA COSER A	410,04	410,04	20,00	-
03/09/1992	01 000 0728 000	MAQUINA COSER A	410,04	410,04	20,00	-
04/08/1999	01 000 0729 000	LAVACENTRIFUGA	2.089,81	2.089,81	12,00	-
07/03/2002	01 000 0731 000	BALANZA CUENTAP	522,00	522,00	12,00	-
27/03/2002	01 000 0732 000	MAQUINA DE COSE	766,89	766,89	12,00	-
27/03/2002	01 000 0733 000	MAQUINA DE COSE	766,89	766,89	12,00	-
27/03/2002	01 000 0734 000	APARATO DE LUZ	52,29	52,29	12,00	-
12/03/2003	01 000 0735 000	MAQUINA DE COSE	1.989,40	1.989,40	12,00	-
12/03/2003	01 000 0736 000	MAQUINA DE COSE	1.989,40	1.989,40	12,00	-
30/09/2004	01 000 0737 000	MAQUINA DE COSE	2.093,80	2.093,80	12,00	-
30/09/2004	01 000 0738 000	MAQUINA DE COSE	2.093,80	2.093,80	12,00	-
18/04/1994	01 000 0762 000	TRANSFORMACION	61,30	61,30	10,00	-
30/01/2006	01 000 3445 000	GRUA BASICA PLU	875,43	875,43	12,00	-
30/11/2006	01 000 3906 000	LAVADORA ELECTR	3.344,81	3.344,81	12,00	-
01/01/2008	01 000 3978 000	CINCHAS PARA PL	32,74	32,74	24,00	-
18/05/2017	01 000 4049 000	30 uds.PULSADOR	1.715,18	1.156,95	12,00	558,23
03/03/2017	01 000 4050 000	11 uds.PULSADOR	628,90	439,90	12,00	189,00
14/07/2017	01 000 4052 000	50 uds.PULSADOR	2.858,63	1.874,60	12,00	984,03
10/07/2007	01 000 4276 000	GRUA ELECTRICA	588,50	588,50	12,00	-
10/07/2007	01 000 4277 000	GRUA ELECTRICA	588,50	588,50	12,00	-
10/07/2007	01 000 4278 000	GRUA ELECTRICA	588,50	588,50	12,00	-
10/07/2007	01 000 4279 000	GRUA ELECTRICA	588,50	588,50	12,00	-
10/07/2007	01 000 4280 000	GRUA ELECTRICA	588,50	588,50	12,00	-
10/07/2007	01 000 4281 000	GRUA ELECTRICA	588,50	588,50	12,00	-
01/01/2008	01 000 4350 000	JUEGO POLEAS DO	68,86	68,86	24,00	-


**FUNDACIÓN DFA**Memoria de las cuentas anuales del ejercicio 2022
(Expresada en euros)

Fecha	Código	Descripción	Precio de compra	Amortización acumulada	% amortización	Valor neto contable
01/01/2008	01 000 4351 000	PLANO INCLINADO	511,82	511,82	24,00	-
01/01/2008	01 000 4352 000	PLANO INCLINADO	514,44	514,44	24,00	-
01/01/2008	01 000 4353 000	GRUA ELECTRICA	305,16	305,16	24,00	-
01/01/2008	01 000 4354 000	ESCALERILLA DE	32,86	32,86	24,00	-
01/01/2008	01 000 4355 000	TNS 190 UP	102,22	102,22	24,00	-
01/01/2008	01 000 4356 000	ESCALERILLA DE	32,87	32,87	24,00	-
01/01/2008	01 000 4357 000	TNS 190 UP	102,22	102,22	24,00	-
01/01/2008	01 000 4358 000	TNS 190 UP	102,22	102,22	24,00	-
01/01/2008	01 000 4359 000	MEGASONIC 313 P	427,84	427,84	24,00	-
01/01/2008	01 000 4360 000	MEGASONIC LASER	939,72	939,72	24,00	-
01/01/2008	01 000 4361 000	JUEGO AUTOPASIV	42,26	42,26	24,00	-
01/01/2008	01 000 4362 000	ESPALDERA DE 1	60,00	60,00	24,00	-
01/01/2008	01 000 4363 000	GRUA ELECTRICA	208,72	208,72	24,00	-
01/01/2008	01 000 4364 000	RUEDA DE EJERCI	298,80	298,80	24,00	-
01/01/2008	01 000 4365 000	BICICLETA ESTAT	194,67	194,67	24,00	-
21/01/2009	01 000 4680 000	LAVAVAJILLAS BO	2.436,21	2.436,21	12,00	-
30/06/2009	01 000 4728 000	ARMARIO CALIENT	1.004,15	1.004,15	12,00	-
13/04/2010	01 000 5147 000	CAMILLA ELECTRI	803,12	803,12	12,00	-
14/04/2010	01 000 5148 000	CAMILLA ELECTRI	800,68	800,68	12,00	-
14/04/2010	01 000 5149 000	CAMILLA ELECTRI	800,68	800,68	12,00	-
14/06/2011	01 000 5504 000	MICROONDAS 242	4.309,20	4.309,20	12,00	-
14/06/2011	01 000 5505 000	INTERFERENCIAL	2.183,76	2.183,76	12,00	-
18/02/2013	01 000 5568 000	TERMINALES TELE	13.110,05	13.110,05	12,00	-
16/03/2022	01 000 5568 001	VENTA 21 TERMIN	(2.753,11)	(2.753,11)	99,00	-
31/03/2022	01 000 5568 002	VENTA 79 TERMIN	(10.356,94)	(10.356,94)	99,00	-
18/02/2013	01 000 5569 000	CENTRALITA IP A	6.212,84	6.212,84	12,00	-
19/02/2013	01 000 5571 000	TERMINALES DE T	24.219,36	24.219,36	12,00	-
31/03/2022	01 000 5571 001	VENTA 21 TERMIN	(2.543,03)	(2.543,03)	99,00	-
10/06/2022	01 000 5571 002	VENT 150 TERMIN	(18.164,52)	(18.164,52)	99,00	-
28/11/2022	01 000 5571 003	VENTA 29 TERMIN	(3.511,81)	(3.511,81)	99,00	-
25/04/2013	01 000 5580 000	UCR TX4 CON PUL	568,22	568,22	12,00	-
18/04/2013	01 000 5581 000	TELEASISTENCIA	4.492,13	4.492,13	12,00	-
02/04/2013	01 000 5582 000	TERMINALES DE T	3.632,90	3.632,90	12,00	-
03/04/2013	01 000 5583 000	TERMINALES TELE	4.843,87	4.843,87	12,00	-
12/04/2013	01 000 5584 000	SISTEMA GESTION	726,00	726,00	12,00	-
06/03/2013	01 000 5585 000	TERMINALES DE T	29.063,23	29.063,23	12,00	-
28/11/2022	01 000 5585 001	VENT 157 TERMIN	(19.012,20)	(19.012,20)	99,00	-
07/03/2013	01 000 5586 000	TERMINALES DE T	24.219,36	24.219,36	12,00	-
07/03/2013	01 000 5587 000	UCR CON PULSERA	698,78	698,78	12,00	-
08/03/2013	01 000 5588 000	TERMINALES DE T	847,68	847,68	12,00	-
08/03/2013	01 000 5589 000	TERMINALES DE T	19.375,49	19.375,49	12,00	-
19/03/2013	01 000 5590 000	TERMINALES DE T	19.375,49	19.375,49	12,00	-
20/03/2013	01 000 5591 000	TERMINALES DE T	17.678,64	17.678,64	12,00	-
24/04/2013	01 000 5592 000	INSTALACION TER	1.748,60	1.748,60	12,00	-
24/04/2013	01 000 5593 000	INSTALACION TER	13.688,13	13.688,13	12,00	-
30/04/2013	01 000 5594 000	INSTALACION TER	352,09	352,09	12,00	-
30/04/2013	01 000 5595 000	INSTALACION TER	2.057,00	2.057,00	12,00	-
22/07/2013	01 000 5597 000	UCR CON PULSERA	470,39	470,39	12,00	-
06/03/2014	01 000 5759 000	6 ALCATEL OMNIA	2.719,45	2.719,45	25,00	-
20/03/2014	01 000 5803 000	UCR CON PULSERA	1.746,94	1.746,94	12,00	-
10/07/2014	01 000 5830 000	30 UD TRANS.TX4	1.715,18	1.715,18	12,00	-
16/07/2014	01 000 5831 000	50 UD. PENDANT	1.654,68	1.654,68	12,00	-
09/06/2014	01 000 5836 000	1 HTIII (RAQUET	564,47	564,47	12,00	-
11/12/2014	01 000 5901 000	BIPEDESTADOR ST	1.540,00	1.489,41	12,00	50,59
15/02/2017	01 000 5986 000	15 uds.PULSADOR	872,11	615,33	12,00	256,78
15/02/2017	01 000 5987 000	30 uds. PULSADO	1.715,18	1.209,92	12,00	505,26
10/03/2017	01 000 5991 000	19 uds. PULSADO	1.086,28	757,60	12,00	328,68
23/11/2017	01 000 6030 000	30 uds. PULSADO	1.715,18	1.051,50	12,00	663,68
08/02/2018	01 000 6083 000	UCR CON PULSERA	550,55	323,60	12,00	226,95
31/05/2018	01 000 6088 000	UCR CON PULSERA	550,55	302,60	12,00	247,95
20/07/2018	01 000 6089 000	UCR CON PULSERA	417,45	222,88	12,00	194,57
15/04/2021	01 000 6253 000	30 UDS. TEQTETA	6.829,89	1.404,61	12,00	5.425,28
18/10/2019	01 000 6260 000	50 TERMINALES T	7.562,50	2.908,28	12,00	4.654,22
29/10/2019	01 000 6260 001	20 TERMINALES T	851,84	324,42	12,00	527,42
14/11/2019	01 000 6260 002	180 TERMINALES	27.225,00	10.235,07	12,00	16.989,93
16/12/2019	01 000 6260 003	170 TERMINALES	25.712,50	9.393,11	12,00	16.319,39
29/11/2019	01 000 6263 000	GRUA ELECTRICA	438,90	203,59	15,00	235,31
31/08/2020	01 000 6311 000	25 TERMINALES K	3.327,50	931,36	12,00	2.396,14
28/01/2020	01 000 6320 000	30 TERMINALES	1.277,76	448,98	12,00	828,78
18/03/2021	01 000 6333 000	KIT SALUD DISPO	503,31	108,18	12,00	395,13
18/03/2021	01 000 6333 001	KIT SALUD DISPO	503,31	108,18	12,00	395,13
18/03/2021	01 000 6333 002	KIT SALUD DISPO	503,31	108,18	12,00	395,13
18/03/2021	01 000 6333 003	KIT SALUD DISPO	503,31	108,18	12,00	395,13
18/03/2021	01 000 6333 004	KIT SALUD DISPO	503,31	108,18	12,00	395,13
18/03/2021	01 000 6333 005	KIT SALUD DISPO	503,31	108,18	12,00	395,13
18/03/2021	01 000 6333 006	KIT SALUD DISPO	503,30	108,18	12,00	395,12
18/03/2021	01 000 6333 007	KIT SALUD DISPO	503,30	108,18	12,00	395,12
18/03/2021	01 000 6333 008	KIT SALUD DISPO	503,30	108,18	12,00	395,12

**FUNDACIÓN DFA**Memoria de las cuentas anuales del ejercicio 2022
(Expresada en euros)

Fecha	Código	Descripción	Precio de compra	Amortización acumulada	% amortización	Valor neto contable
18/03/2021	01 000 6333 009	KIT SALUD DISPO	503,30	108,18	12,00	395,12
18/03/2021	01 000 6333 010	KIT SALUD DISPO	503,30	108,18	12,00	395,12
18/03/2021	01 000 6333 011	KIT SALUD DISPO	503,30	108,18	12,00	395,12
22/10/2021	01 000 6360 000	KIT DISPOSITIVO	1.580,26	226,29	12,00	1.353,97
22/10/2021	01 000 6360 001	KIT DISPOSITIVO	1.580,26	226,29	12,00	1.353,97
22/10/2021	01 000 6360 002	KIT DISPOSITIVO	1.580,26	226,29	12,00	1.353,97
22/10/2021	01 000 6360 003	KIT DISPOSITIVO	1.580,26	226,29	12,00	1.353,97
22/10/2021	01 000 6360 004	KIT DISPOSITIVO	1.580,26	226,29	12,00	1.353,97
22/10/2021	01 000 6360 005	KIT DISPOSITIVO	1.580,26	226,29	12,00	1.353,97
22/10/2021	01 000 6360 006	KIT DISPOSITIVO	1.580,26	226,29	12,00	1.353,97
22/10/2021	01 000 6360 007	KIT DISPOSITIVO	1.580,26	226,29	12,00	1.353,97
29/04/2022	01 000 6403 001	SILLA DUCHA OCE	766,66	77,75	15,00	688,91
08/11/2022	01 000 6408 001	LAVAVAJILLAS EL	2.662,00	47,26	12,00	2.614,74
21/11/2000	20 000 0019 000	CUÑA POSTURAL	81,02	81,02	12,00	-
21/11/2000	20 000 0020 000	CUÑA POSTURAL	81,02	81,02	12,00	-
21/11/2000	20 000 0021 000	CUÑA POSTURAL	81,02	81,02	12,00	-
21/11/2000	20 000 0022 000	MESA BOBAT ELEC	486,35	486,35	12,00	-
21/11/2000	20 000 0023 000	JUEGO DE POLEAS	382,37	382,37	12,00	-
21/11/2000	20 000 0024 000	JUEGO AUTOPASIV	201,40	201,40	12,00	-
08/03/2000	20 000 0025 000	6 PICAS L 100CM	35,93	35,93	12,00	-
18/06/2002	20 000 0028 000	MAQUINA MITSUBI	1.901,24	1.901,24	12,00	-
18/06/2002	20 000 0029 000	MAQUINA MITSUBI	1.901,24	1.901,24	12,00	-
19/02/2003	20 000 0042 000	MASAJEADOR POR	57,33	57,33	12,00	-
19/02/2003	20 000 0043 000	MASAJEADOR POR	57,33	57,33	12,00	-
19/02/2003	20 000 0044 000	MASAJEADOR POR	57,33	57,33	12,00	-
19/02/2003	20 000 0056 000	DEAMBULADOR DIN	729,00	729,00	12,00	-
19/02/2003	20 000 0057 000	ANDADOR PLEGABL	57,50	57,50	12,00	-
19/02/2003	20 000 0058 000	ANDADOR PLEGABL	57,50	57,50	12,00	-
19/02/2003	20 000 0059 000	PEDALIER PARA E	82,00	82,00	12,00	-
19/02/2003	20 000 0060 000	TABLERO DE SUJE	124,50	124,50	12,00	-
19/02/2003	20 000 0061 000	TABLERO DE SUJE	124,50	124,50	12,00	-
19/02/2003	20 000 0062 000	3 SILLA POSTURA	1.603,00	1.603,00	12,00	-
19/02/2003	20 000 0063 000	3 CUÑAS+APOYABR	705,00	705,00	12,00	-
19/02/2003	20 000 0083 000	KIT DE POSICION	749,00	749,00	12,00	-
03/11/2006	20 000 0095 000	RUEDA EJERCICIO	347,18	347,18	12,00	-
17/12/1999	01 000 0739 000	CINTA DE CORRER	104,58	104,58	20,00	-
17/12/1999	01 000 0740 000	BICICLETA ESTAT	24,40	24,40	20,00	-
17/12/1999	01 000 0741 000	BICICLETA ESTAT	24,40	24,40	20,00	-
17/12/1999	01 000 0742 000	STEEP HIDRAULIC	69,72	69,72	20,00	-
17/12/1999	01 000 0743 000	MAQUINA MULTIFU	69,72	69,72	20,00	-
17/12/1999	01 000 0744 000	JUEGO DE ESPALD	41,83	41,83	20,00	-
20/10/2000	01 000 0745 000	ARNES ECONOMICO	80,39	80,39	12,00	-
20/10/2000	01 000 0746 000	ARNES ECONOMICO	80,38	80,38	12,00	-
23/10/2000	01 000 0747 000	MEGASONIC 510 +	6.906,71	6.906,71	12,00	-
23/10/2000	01 000 0748 000	TOROIDE PEQUEÑA	562,05	562,05	12,00	-
05/09/2003	01 000 0749 000	TOROIDE GRANDE	1.156,67	1.156,67	10,00	-
17/06/2005	01 000 0750 000	BASCULA P/PESAR	2.354,00	2.354,00	12,00	-
21/07/2005	01 000 0751 000	MEGASONIC LASER	3.140,45	3.140,45	12,00	-
21/07/2005	01 000 0752 000	PISTOLA LASER M	1.736,61	1.736,61	12,00	-
21/07/2005	01 000 0753 000	MEGASONIC 313 P	1.697,56	1.697,56	12,00	-
21/07/2005	01 000 0754 000	MEGASONIC 510 M	8.645,70	8.645,70	12,00	-
22/07/2005	01 000 0756 000	BICICLETA MOTOM	3.374,86	3.374,86	12,00	-
22/07/2005	01 000 0757 000	BICICLETA MOTOM	3.374,86	3.374,86	12,00	-
22/07/2005	01 000 0761 000	INTERDIFERENCIA	2.402,00	2.402,00	12,00	-
11/05/2006	01 000 3705 000	FRIGORIFICO LIB	242,41	242,41	18,00	-
08/10/2007	01 000 4006 000	MAQUINA COMPLET	4.815,00	4.815,00	12,00	-
23/03/2007	01 000 4104 000	CAMILLA ELECTRI	896,31	896,31	12,00	-
23/03/2007	01 000 4105 000	CAMILLA ELECTRI	896,31	896,31	12,00	-
28/03/2007	01 000 4106 000	CAMILLA ELECTRI	896,31	896,31	12,00	-
02/03/2007	01 000 4107 000	CAMILLA ELECTRI	896,31	896,31	12,00	-
25/04/2007	01 000 4206 000	CARRO PORTAEQUI	272,53	272,53	12,00	-
24/04/2007	01 000 4207 000	MEGASONIC 212 P	1.828,74	1.828,74	12,00	-
31/01/2007	01 000 4211 000	MEGASONIC 900 C	3.290,57	3.290,57	12,00	-
08/10/2007	01 000 4220 000	FUENTE DE LUZ P	468,25	468,25	12,00	-
08/10/2007	01 000 4221 000	CORTINA DE ESTR	1.103,93	1.103,93	12,00	-
08/10/2007	01 000 4222 000	COJIN POSICIONA	1.224,35	1.224,35	12,00	-
08/10/2007	01 000 4223 000	CAJA PARLANTE P	660,02	660,02	12,00	-
08/10/2007	01 000 4224 000	VIBRO TUB PARLA	3.111,07	3.111,07	12,00	-
25/10/2007	01 000 4236 000	ELECTROESTIMULA	458,90	458,90	12,00	-
25/10/2007	01 000 4237 000	ELECTROESTIMULA	458,90	458,90	12,00	-
31/07/2007	01 000 4290 000	ENTRENADOR PASI	2.929,81	2.929,81	12,00	-
31/07/2007	01 000 4291 000	ENTRENADOR PASI	2.929,81	2.929,81	12,00	-
31/07/2007	01 000 4292 000	BICICLETA ALOE	157,76	157,76	12,00	-
31/07/2007	01 000 4293 000	BICICLETA ALOE	157,76	157,76	12,00	-
31/07/2007	01 000 4294 000	DUCHA DE FIBRA	1.469,95	1.469,95	12,00	-
31/07/2007	01 000 4295 000	LUCES DE ESCALE	1.430,06	1.430,06	12,00	-
19/07/2007	01 000 4300 000	CARRO PORTAEQUI	295,45	295,45	12,00	-
19/07/2007	01 000 4301 000	INTERDIFERENCIA	2.160,97	2.160,97	12,00	-

Fecha de formulación:
22 de marzo de 2023

Marta Valencia Betrán
Presidenta


Juan Carlos Castro Fernández
Secretario V.Bº

**FUNDACIÓN DFA**Memoria de las cuentas anuales del ejercicio 2022
(Expresada en euros)

Fecha	Código	Descripción	Precio de compra	Amortización acumulada	% amortización	Valor neto contable
19/07/2007	01 000 4302 000	MICROONDAS 242	3.755,70	3.755,70	12,00	-
19/07/2007	01 000 4303 000	IRRADIADOR DE C	311,19	311,19	12,00	-
24/10/2008	01 000 4638 000	2 PISCINAS DE B	1.451,19	1.451,19	12,00	-
14/11/2008	01 000 4640 000	MICROONDAS 242	4.081,86	4.081,86	12,00	-
11/09/2008	01 000 4659 000	EQUIPO ESTIM. S	2.810,77	2.810,77	12,00	-
06/04/2009	01 000 4694 000	CAMILLA ELECTRI	919,93	919,93	12,00	-
06/04/2009	01 000 4695 000	CAMILLA ELECTRI	919,93	919,93	12,00	-
31/03/2009	01 000 4721 000	MEGASONIC 900 C	2.654,99	2.654,99	12,00	-
31/03/2009	01 000 4722 000	CARRO PORTAEQUI	306,08	306,08	12,00	-
29/05/2009	01 000 4739 000	EQUIPO BOARDMAK	536,87	536,87	12,00	-
24/06/2009	01 000 4740 000	EQUIPO ESTIMULA	1.431,03	1.431,03	12,00	-
28/10/2008	01 000 4774 000	MEGASONIC 313 P	1.528,28	1.528,28	12,00	-
28/10/2008	01 000 4775 000	CARRO PORTAEQUI	297,15	297,15	12,00	-
09/12/2009	01 000 4858 000	EQUIPO COMPLETO	3.464,57	3.464,57	12,00	-
10/06/2010	01 000 5205 000	INTERDIFERENCIA	1.928,89	1.928,89	12,00	-
13/01/2012	01 000 5535 000	GRUA ELECTRICA	647,99	647,99	12,00	-
13/02/2012	01 000 5556 000	MOTOMED VIVA2 C	2.903,85	2.903,85	12,00	-
11/12/2012	01 000 5562 000	LYMPHA-MAT 300	2.189,00	2.189,00	12,00	-
11/02/2014	01 000 5758 000	CINTA DE CORRER	1.687,95	1.687,95	12,00	-
21/08/2014	01 000 5843 000	EQUIP. ESTIMULA	1.294,12	1.294,12	12,00	-
28/08/2014	01 000 5852 000	EQUIP. 3ª SALA	3.851,41	3.851,41	12,00	-
28/07/2015	01 000 5890 000	EQUIPAMIENTO NU	1.016,30	1.016,30	15,00	-
22/07/2015	01 000 5891 000	EQUIP. ESTIMULA	3.483,31	3.483,31	15,00	-
29/07/2015	01 000 5892 000	EQUIP. PARA SAL	2.995,71	2.995,71	15,00	-
15/10/2015	01 000 5923 000	MATERIAL TEST P	1.950,00	1.950,00	15,00	-
26/11/2015	01 000 5924 000	CATALOGOS CLINI	921,96	921,96	15,00	-
15/06/2015	01 000 5939 000	BASCULA PARA SI	2.176,79	1.971,53	12,00	205,26
26/05/2017	01 000 6002 000	EQUIPO COMPLETO	4.711,27	3.165,53	12,00	1.545,74
21/05/2018	01 000 6075 000	CINTA PARA CORR	379,99	210,36	12,00	169,63
26/03/2020	01 000 6296 000	ANDADOR DINAMIC	667,59	207,06	12,00	460,53
17/07/2020	01 000 6312 001	SILLA DE REHABI	1.826,00	538,51	12,00	1.287,49
17/07/2020	01 000 6312 002	SILLA DE REHABI	1.826,00	538,51	12,00	1.287,49
30/01/2006	01 000 3444 000	T3 FREGADORA 43	3.221,43	3.221,43	12,00	-
28/01/2022	01 000 6383 000	CARRO MOD.560 A	920,00	85,16	10,00	834,84
26/08/2013	01 000 5540 000	EQUIPO CINESITE	4.703,00	4.703,00	12,00	-
31/05/2018	01 000 6172 000	EQUIPOS VARIOS	2.118,71	1.456,15	15,00	662,56
14/03/2014	01 000 5774 000	T3 FREGADORA ec	5.500,00	5.500,00	12,00	-
12/12/2017	01 000 6033 000	MOTOMed Viva2 L	3.624,50	2.747,76	15,00	876,74
26/11/2018	01 000 6225 000	LYMPHA-MAT 300	7.375,05	4.535,91	15,00	2.839,14
26/03/2019	01 000 6238 000	GRUA ELECTRICA	676,48	382,40	15,00	294,08
15/02/2019	01 000 6238 001	2 SILLAS BAÑO A	1.012,00	569,55	15,00	442,45
27/03/2019	01 000 6238 002	GRUA ELECTRICA	676,48	380,75	15,00	295,73
27/03/2019	01 000 6238 003	GRUA ELECTRICA	676,48	380,75	15,00	295,73
15/02/2019	01 000 6238 004	SILLA DUCHA OCE	746,90	420,27	15,00	326,63
27/03/2019	01 000 6238 005	GRUA ELECTRICA	643,52	362,28	15,00	281,24
24/06/2020	01 000 6280 000	ROBOT COUPE N57	4.704,48	1.423,34	12,00	3.281,14
24/06/2020	01 000 6280 001	ROBOT COUPE N79	1.902,73	575,72	12,00	1.327,01
24/06/2020	01 000 6280 002	ROBOT COUPE N79	1.902,74	575,72	12,00	1.327,02
25/03/2020	01 000 6294 000	2 SILLAS BAÑOS	1.307,82	543,30	15,00	764,52
26/03/2020	01 000 6295 000	GRUA ELECTRICA	676,47	281,05	15,00	395,42
07/04/2020	01 000 6304 000	SILLA DUCHA OCE	746,90	306,43	15,00	440,47
30/10/2020	01 000 6313 000	100 MANDOS DIST	1.800,00	467,99	12,00	1.332,01
06/10/2020	01 000 6323 000	GRUA ELECTRICA	671,02	225,29	15,00	445,73
10/02/2021	01 000 6331 000	FREGADORA GRAND	10.898,23	2.472,00	12,00	8.426,23
25/03/2021	01 000 6334 000	DUCHA CARRO HID	1.877,92	498,83	15,00	1.379,09
30/04/2021	01 000 6336 000	BASCULA PLATAFO	2.826,56	566,50	12,00	2.260,06
28/01/2022	01 000 6373 000	GRUA ELECTRICA	3.762,00	522,18	15,00	3.239,82
28/07/2021	01 000 6342 000	FREGADORA T500E	7.197,36	1.233,79	12,00	5.963,57
01/12/2011	07 000 0146 000	FREGADORA COMAC	0,01	0,01	99,00	-
01/12/2011	07 000 0156 000	MULTICON EXPEND	0,01	0,01	99,00	-
01/12/2011	07 000 0269 000	SCOOTER 4 RUEDA	410,28	410,28	99,00	-
01/12/2011	07 000 0329 000	FREGADORA 7400	15.431,92	15.431,92	34,74	-
10/10/2014	23 000 0066 000	LECTOR DE MATRI	1.711,33	1.688,72	12,00	22,61
01/12/2011	07 000 0398 000	LECTOR-GRABADOR	827,85	827,85	30,05	-
27/11/2013	23 000 0063 000	FREGADORA T20 D	49.500,00	49.500,00	12,00	-
26/12/2013	23 000 0063 001	MATRICULACION M	209,03	209,03	12,00	-
27/03/2014	23 000 0061 000	CLASIFICADORA D	2.420,60	2.420,60	12,00	-
29/12/2006	20 000 0096 000	PERSIANA METALI	1.611,24	1.611,24	12,00	-
19/06/2007	20 000 0115 000	AIRE ACONDICION	9.480,04	9.480,04	12,00	-
15/03/2011	01 000 5439 000	SISTEMA VIDEOVI	1.233,87	1.233,87	12,00	-
30/01/2013	01 000 5564 000	NUEVAS INSTALAC	4.809,79	4.809,79	12,00	-
18/02/2013	01 000 5574 000	EMISOR TERMICO	1.527,65	1.527,65	12,00	-
31/01/2013	01 000 5576 000	INSTALACION ELE	1.611,85	1.611,85	12,00	-
15/02/2013	01 000 5578 000	INSTALACION ELE	1.132,52	1.132,52	12,00	-
16/05/2013	01 000 5596 000	INFORME TECNICO	798,05	798,05	12,00	-
15/11/2017	01 000 6023 000	ACONDICIONAMIE	8.176,16	6.291,49	15,00	1.884,67
05/08/2019	01 000 6248 000	PASARELA HUESCA	12.720,13	5.202,49	12,00	7.517,64
06/05/1999	01 000 0121 000	SUMINISTRO E IN	5.998,10	5.998,10	10,00	-

Fecha	Código	Descripción	Precio de compra	Amortización acumulada	% amortización	Valor neto contable
06/05/1999	01 000 0122 000	2 CORTINAS VENE	77,53	77,53	10,00	-
06/05/1999	01 000 0123 000	SUMINISTRO Y CO	1.437,62	1.437,62	10,00	-
06/05/1999	01 000 0124 000	MAMPARA TABIQUE	5.386,87	5.386,87	10,00	-
30/04/1999	01 000 0137 000	INSTALACION SIS	588,99	588,99	12,00	-
15/07/1999	01 000 0138 000	COLOCACION PERS	294,56	294,56	10,00	-
10/12/1996	01 000 0246 000	AUTOMATIZACION	1.502,53	1.502,53	12,00	-
10/12/1996	01 000 0247 000	AUTOMATIZACION	1.502,53	1.502,53	12,00	-
07/11/1997	01 000 0268 000	OZONIZADOR 300M	569,50	569,50	10,00	-
30/09/2000	01 000 0451 000	CERRAMIENTO KIO	6.437,55	6.437,55	10,00	-
15/06/1995	01 000 0461 000	SECAMANOS JUNIO	267,01	267,01	8,00	-
03/10/1995	01 000 0480 000	CORTINAS	44,40	44,40	10,00	-
10/05/2001	01 000 0482 000	MESA DE HIERRO	191,12	191,12	8,00	-
13/07/1999	01 000 0496 000	CAMBIO KIOSCO G	455,60	455,60	8,00	-
17/01/2000	01 000 0497 000	INSTALACION TEL	1.562,63	1.562,63	12,00	-
20/05/1994	01 000 0535 000	HONOR.ARQUITECT	625,86	625,86	12,00	-
20/05/1994	01 000 0536 000	HONOR.ARQUITECT	10,08	10,08	12,00	-
20/01/2004	01 000 0767 000	PUESTA EN MARCH	273,47	273,47	8,00	-
31/10/2003	01 000 0769 000	TABIQUE MASTER-	6.790,96	6.790,96	10,00	-
31/10/2006	01 000 3883 000	INSTALACION SIS	2.712,86	2.712,86	12,00	-
31/08/2007	01 000 4030 000	APARATOS DE LUZ	1.346,80	1.346,80	12,00	-
30/05/2007	01 000 4032 000	SUMIN E INSTALA	3.752,16	3.752,16	12,00	-
15/06/2007	01 000 4033 000	MAMPARAS DOBLE	15.800,00	15.800,00	10,00	-
27/07/2007	01 000 4034 000	CRISTALERIA VAR	15.566,20	15.566,20	12,00	-
23/07/2007	01 000 4035 000	PERSIANA MOTORI	3.082,00	3.082,00	12,00	-
23/07/2007	01 000 4036 000	PERSIANA MOTORI	3.082,00	3.082,00	12,00	-
23/07/2007	01 000 4037 000	PUERTA AUTOMATI	3.520,50	3.520,50	12,00	-
23/07/2007	01 000 4038 000	PUERTA AUTOMATI	3.520,50	3.520,50	12,00	-
27/07/2007	01 000 4039 000	LAMINAR MATE 6M	725,58	725,58	12,00	-
27/07/2007	01 000 4040 000	LAMINAR MATE 6M	709,00	709,00	12,00	-
09/05/2007	01 000 4205 000	INST.ANTENA COM	704,50	704,50	12,00	-
30/10/2007	01 000 4234 000	24 LAMPARAS COM	7.971,44	7.971,44	12,00	-
05/07/2007	01 000 4273 000	PUERTA AUTOM.MA	4.568,08	4.568,08	12,00	-
28/08/2007	01 000 4298 000	PUERTA AUTOMATI	4.897,52	4.897,52	12,00	-
15/04/2008	01 000 4596 000	CORTINA DE AIRE	2.518,50	2.518,50	12,00	-
24/11/2008	01 000 4636 000	INSONORIZACION	3.350,00	3.350,00	12,00	-
28/11/2008	01 000 4641 000	BOMBAS SUMERG A	2.774,13	2.774,13	12,00	-
28/02/2009	01 000 4688 000	CALDERA ECOMAX	2.280,00	2.280,00	12,00	-
15/05/2009	01 000 4717 000	BOMBAS SUMERG A	1.447,44	1.447,44	12,00	-
20/07/2009	01 000 4733 000	BOMBA GRUNDFOS	2.141,28	2.141,28	12,00	-
31/12/2009	01 000 5044 000	MAMPARA CERRAMI	1.275,00	1.275,00	12,00	-
14/01/2010	01 000 5046 000	CABLES DE ENLAC	863,00	863,00	12,00	-
10/02/2010	01 000 5053 000	HUMIDISTATO PAR	1.167,00	1.167,00	12,00	-
20/04/2010	01 000 5153 000	SISTEMA EXTINCI	3.457,31	3.457,31	12,00	-
30/04/2010	01 000 5158 000	SIST. CONMUTAC.	3.919,89	3.919,89	12,00	-
30/06/2010	01 000 5211 000	CERRAMIENTO DE	1.418,83	1.418,83	10,00	-
16/08/2010	01 000 5220 000	INFRAESTRUCTURA	819,00	819,00	12,00	-
16/08/2010	01 000 5221 000	1ª CERTIF. INST	4.546,90	4.546,90	12,00	-
31/08/2010	01 000 5223 000	2ª CERTIF. INST	822,60	822,60	12,00	-
24/01/2011	01 000 5435 000	MAMPARAS DOBLES	1.950,00	1.950,00	12,00	-
15/03/2011	01 000 5440 000	SISTEMA MONITOR	1.494,38	1.494,38	12,00	-
21/06/2011	01 000 5515 000	CERRAMIENTO DE	697,60	697,60	12,00	-
31/12/2011	01 000 5534 000	INSTALACION SIS	12.937,94	12.937,94	12,00	-
26/11/2013	01 000 5545 000	EVAPORADORA CAS	1.890,00	1.890,00	12,00	-
05/12/2013	01 000 5547 000	MAQUINA EXPENDE	8.500,00	8.500,00	12,00	-
16/05/2012	01 000 5555 000	PROYECTO LEGALI	1.223,00	1.223,00	12,00	-
08/05/2014	01 000 5820 000	IMPERMEABILIZAC	10.454,00	4.521,92	5,00	5.932,08
07/05/2014	01 000 5820 001	GESTIONES REPAR	1.900,00	821,86	5,00	1.078,14
11/08/2014	01 000 5838 000	ADAPT. ESPACIOS	3.954,85	3.954,85	20,00	-
27/11/2014	01 000 5849 000	INSTALACION DE	1.870,00	1.870,00	15,00	-
13/11/2015	01 000 5926 000	NUEVA CENTRAL D	2.908,15	2.472,65	12,00	435,50
13/11/2015	01 000 5926 001	NUEVA CENTRAL D	2.556,82	2.173,92	12,00	382,90
13/11/2015	01 000 5926 002	NUEVA CENTRAL D	774,22	658,00	12,00	116,22
13/11/2015	01 000 5926 003	NUEVA CENTRAL D	503,80	428,41	12,00	75,39
13/11/2015	01 000 5926 004	NUEVA CENTRAL D	474,80	403,93	12,00	70,87
16/09/2016	01 000 5941 000	223 m2. PAVIMEN	9.387,39	7.086,84	12,00	2.300,55
21/03/2017	01 000 5988 000	KIT NVR:GRABADO	353,22	353,22	25,00	-
12/03/2017	01 000 5989 000	REFORMA BAÑO-VE	2.196,00	1.912,09	15,00	283,91
12/07/2017	01 000 5989 001	REFORMA ENTRADA	1.200,00	985,15	15,00	214,85
30/06/2017	01 000 6005 000	INSTALACION PUE	3.585,00	2.367,22	12,00	1.217,78
21/07/2017	01 000 6005 001	EMISION CERTIFI	558,20	364,70	12,00	193,50
15/11/2017	01 000 6029 000	CENTRAL INCENDI	1.360,00	837,36	12,00	522,64
19/01/2018	01 000 6063 000	INSTALACIONES V	5.707,50	3.392,16	12,00	2.315,34
19/01/2018	01 000 6064 000	INVERSIONES VAR	5.000,00	2.971,62	12,00	2.028,38
19/01/2018	01 000 6065 000	INSTALACIONES V	4.075,00	2.422,12	12,00	1.652,88
19/01/2018	01 000 6066 000	INVERSIONES VAR	6.051,00	3.596,19	12,00	2.454,81
15/01/2018	01 000 6074 000	GRABADOR XVR 5	398,91	237,69	12,00	161,22
28/02/2018	01 000 6074 001	CAMARA BULLET 4	145,56	84,53	12,00	61,03
06/04/2018	01 000 6074 002	CAMARA CCTV DOM	99,82	56,81	12,00	43,01



FUNDACIÓN DFA

Memoria de las cuentas anuales del ejercicio 2022
(Expresada en euros)

Fecha	Código	Descripción	Precio de compra	Amortización acumulada	% amortización	Valor neto contable
26/04/2018	01 000 6074 003	CAMARA DOMO IP	251,16	141,33	12,00	109,83
05/07/2018	01 000 6074 004	PANELES 19" 24	449,30	242,06	12,00	207,24
10/07/2018	01 000 6074 005	PANELES 19" 24	193,97	104,36	12,00	89,61
12/07/2018	01 000 6074 006	MATERIAL PARA A	93,60	50,09	12,00	43,51
27/02/2018	01 000 6091 000	BOMBA MONOFASICA	1.647,80	958,16	12,00	689,64
27/02/2018	01 000 6092 000	BOMBA TRIFASICA	1.010,10	587,25	12,00	422,85
25/07/2018	01 000 6093 000	CERTIF. Nº. 1 M	2.402,58	1.547,73	15,00	854,85
29/08/2018	01 000 6093 001	CERTIF. Nº. 2 M	1.962,26	1.264,11	15,00	698,15
28/09/2018	01 000 6093 002	CERTIF. Nº. 3 M	2.153,34	1.387,32	15,00	766,02
31/07/2018	01 000 6094 000	100 LED PANTALL	2.612,00	1.384,37	12,00	1.227,63
15/01/2019	01 000 6094 001	50 LED PANTALLA	1.194,00	568,09	12,00	625,91
15/02/2019	01 000 6094 002	50 LED PANTALLA	1.194,00	555,93	12,00	638,07
30/03/2019	01 000 6094 003	100 LED PANTALL	2.388,00	1.077,06	12,00	1.310,94
31/05/2019	01 000 6094 004	50 LED PANTALLA	1.194,00	513,73	12,00	680,27
15/06/2019	01 000 6094 005	22 LED PANTALLA	525,36	223,70	12,00	301,66
15/10/2019	01 000 6094 006	43 LED PANTALLA	1.026,84	395,85	12,00	630,99
30/06/2018	01 000 6096 000	2 MONEDEROS Y D	713,38	385,66	12,00	327,72
06/08/2018	01 000 6097 000	ESCALERA Y BARA	2.768,38	1.463,14	12,00	1.305,24
31/07/2018	01 000 6098 000	NUEVAS LUCES EM	960,18	509,09	12,00	451,09
15/09/2018	01 000 6098 001	NUEVAS LUCES EM	460,43	237,41	12,00	223,02
30/09/2018	01 000 6098 002	NUEVAS LUCES EM	425,20	216,91	12,00	208,29
23/11/2018	01 000 6170 000	2 TRAMOS SUPLET	760,00	375,00	12,00	385,00
30/05/2019	01 000 6241 000	COMPRESOR COPEL	13.060,96	5.627,62	12,00	7.433,34
28/08/2019	01 000 6257 000	VIDEOPORTERO IP	936,80	376,03	12,00	560,77
10/04/2019	01 000 6258 000	AIRE ACONDICION	445,00	199,12	12,00	245,88
28/02/2020	01 000 6281 000	POSTE RECARGA E	1.803,00	500,47	12,00	1.302,53
28/02/2020	01 000 6281 001	POSTE RECARGA E	1.803,00	500,47	12,00	1.302,53
28/02/2020	01 000 6281 002	POSTE RECARGA E	1.803,00	500,47	12,00	1.302,53
28/02/2020	01 000 6281 003	POSTE RECARGA E	1.803,00	500,47	12,00	1.302,53
12/03/2020	01 000 6282 000	CENTRAL INTRUSI	734,00	247,20	12,00	486,80
08/09/2020	01 000 6283 000	ESTACION RECARG	2.329,59	646,62	12,00	1.682,97
08/09/2020	01 000 6284 000	ESTACION RECARG	3.331,49	924,80	12,00	2.406,69
13/07/2020	01 000 6314 000	PORTEROS CON CO	1.309,22	387,86	12,00	921,36
21/10/2020	01 000 6316 000	CAMARA EXTERIOR	935,33	246,36	12,00	688,97
16/06/2021	01 000 6355 000	COMPRESOR COPLA	15.997,57	2.964,06	12,00	13.033,51
29/09/2021	01 000 6356 000	CALDERA WARMHAU	1.633,50	246,36	12,00	1.387,14
29/04/2022	01 000 6387 000	SPLIT 3.5 KW AI	334,00	27,09	12,00	306,91
17/12/2022	01 000 6409 001	SPLIT PARED INV	595,50	2,94	12,00	592,56
31/01/2013	01 000 5577 000	INSTALACION ELE	1.149,84	1.149,84	12,00	-
20/02/2013	01 000 5579 000	INSTALACION ELE	705,88	705,88	12,00	-
04/09/2014	01 000 5837 000	CERT. N.:1 ADEC	28.835,49	28.835,49	20,00	-
23/10/2014	01 000 5837 001	CERT. N.:2 ADEC	10.570,74	10.570,74	20,00	-
02/12/2014	01 000 5837 002	LICENCIA DE OBR	1.159,13	718,92	12,00	440,21
14/10/2014	01 000 5837 003	ADECUACION DEL	699,49	434,01	12,00	265,48
20/05/2015	01 000 5837 004	INSTALAC. FONTA	1.578,24	978,81	12,00	599,43
21/05/2015	01 000 5837 005	HONORARIOS PROY	1.452,00	900,80	12,00	551,20
23/07/2015	01 000 5837 006	TRAMITACION Y L	619,04	384,17	12,00	234,87
11/12/2019	01 000 6269 000	SUSTITUC. UGLAS	11.146,00	4.090,05	12,00	7.055,95
12/12/2019	01 000 6270 000	HONORARIOS PROY	904,00	331,52	12,00	572,48
28/02/1999	01 000 0119 016	CERTIFICACION 1	1.309,64	1.309,64	8,00	-
31/03/1999	01 000 0119 023	CERTIFICACION 2	11.137,08	11.137,08	8,00	-
30/04/1999	01 000 0119 041	CERTIFICACION N	4.232,20	4.232,20	8,00	-
25/07/2003	01 000 0533 000	TRABAJOS DE ELE	1.886,45	1.886,45	12,00	-
30/11/1994	01 000 0539 000	INSTALACION ALU	797,25	797,25	12,00	-
07/10/2003	01 000 0766 000	CONVECTOR Y PRO	90,00	90,00	8,00	-
12/11/2008	01 000 4643 000	INSTALACION ELE	452,91	452,91	12,00	-
15/04/2009	01 000 4795 000	ACOMETIDA ELECT	3.463,47	3.463,47	12,00	-
30/01/2014	01 000 5756 000	DESDOBLAR LINEA	1.444,79	1.031,23	8,00	413,56
09/02/1999	01 000 0118 000	20% CONTRATO CL	4.327,29	4.327,29	12,00	-
26/02/1999	01 000 0118 001	CERTIFICACION N	14.388,47	14.388,47	12,00	-
19/04/1999	01 000 0118 002	AMPLIACION CERT	669,23	669,23	12,00	-
19/04/1999	01 000 0118 003	CERTIFICACION 2	2.920,68	2.920,68	12,00	-
30/04/1999	01 000 0487 000	MONTAJE UNIDAD	1.087,83	1.087,83	12,00	-
17/07/2000	01 000 0498 000	EQUIPO DE REFRI	1.145,71	1.145,71	12,00	-
27/10/2009	01 000 4841 000	SUMINI.INST.BOM	3.549,85	3.549,85	12,00	-
31/12/2009	01 000 5045 000	AIRE ACONDICION	1.689,95	1.689,95	12,00	-
01/03/2010	01 000 5152 000	EQUIPO GENERAL	1.048,42	1.048,42	12,00	-
26/01/2011	01 000 5442 000	AIRE ACOND. GEN	2.222,51	2.222,51	12,00	-
26/09/2013	01 000 5541 000	AIRE ACONDICION	2.000,00	2.000,00	12,00	-
31/03/2012	01 000 5552 000	SPLIT PARED INV	1.464,96	1.464,96	12,00	-
03/09/2014	01 000 5844 000	3 EQUIP. SPLIT P	3.108,75	3.106,84	12,00	1,91
22/07/2015	01 000 5903 000	SPLIT MITSUBISH	2.019,49	1.804,06	12,00	215,43
09/08/2017	01 000 6006 000	2 AIRE AC. PORT	676,84	438,15	12,00	238,69
28/08/2019	01 000 6249 000	CLIMATIZACION E	4.235,17	1.700,19	12,00	2.534,98
30/01/2021	01 000 6330 000	CLIMATIZACION A	823,75	189,73	12,00	634,02
27/09/2011	01 000 5525 000	CALENTADOR ESTA	780,00	780,00	12,00	-
15/07/1998	01 000 0146 000	CONGELADOR LIEB	416,78	416,78	8,00	-
15/07/1998	01 000 0150 000	MUEBLE ARMARIO	1.014,71	1.014,71	8,00	-

Fecha	Código	Descripción	Precio de compra	Amortización acumulada	% amortización	Valor neto contable
15/07/1998	01 000 0152 000	MUEBLE FREGADER	1.914,77	1.914,77	8,00	-
15/07/1998	01 000 0153 000	MESA DE TRABAJO	2.126,88	2.126,88	8,00	-
15/07/1998	01 000 0154 000	HORNO CONVECCIO	2.862,40	2.862,40	8,00	-
15/07/1998	01 000 0155 000	SOPORTE MURAL H	157,65	157,65	8,00	-
15/07/1998	01 000 0156 000	FRY-TOP FOC GAS	1.401,10	1.401,10	8,00	-
15/07/1998	01 000 0157 000	COCINA FOC 6F+1	2.790,16	2.790,16	8,00	-
15/07/1998	01 000 0159 000	ESTANTE MURAL A	354,86	354,86	8,00	-
15/07/1998	01 000 0161 000	MUEBLE FREGADER	2.537,92	2.537,92	8,00	-
15/07/1998	01 000 0162 000	ARMARIO CALIENT	1.542,13	1.542,13	8,00	-
15/07/1998	01 000 0163 000	CAMPANA INDUSTR	1.956,27	1.956,27	8,00	-
15/07/1998	01 000 0166 000	CORTADORA DE FI	450,03	450,03	8,00	-
15/07/1998	01 000 0168 000	ESTRUCTURA DE M	2.235,55	2.235,55	8,00	-
15/07/1998	01 000 0169 000	VITRINA EXPOSIT	2.369,69	2.369,69	8,00	-
30/07/1998	01 000 0171 000	INSTAL.PARCA,PL	3.037,80	3.037,80	8,00	-
30/07/1998	01 000 0172 000	RECTIFICACION T	306,59	306,59	8,00	-
18/10/2013	01 000 5542 000	FREIDORA A GAS	2.989,00	2.989,00	12,00	-
25/11/2013	01 000 5549 000	ZONA DE ESCENAR	3.800,00	3.800,00	12,00	-
25/11/2013	01 000 5598 000	NUEVA ENCIMERA	4.200,00	2.730,05	7,14	1.469,95
25/11/2013	01 000 5599 000	CORTINAS,VINILO	5.322,70	4.036,81	8,33	1.285,89
25/11/2013	01 000 5750 000	NUEVA ILUMINACI	3.731,00	2.717,03	8,00	1.013,97
25/11/2013	01 000 5751 000	OTROS EXTRAS Y	3.492,70	2.543,62	8,00	949,08
15/05/2014	01 000 5801 000	CERTIF. MARQUES	13.321,33	13.321,33	15,00	-
11/06/2013	01 000 5801 001	HONORARIOS PROY	1.200,00	1.200,00	15,00	-
07/05/2014	01 000 5801 002	HONORARIOS POR	2.300,00	2.300,00	15,00	-
05/05/2014	01 000 5818 000	CERTIFICACION N	3.780,00	3.780,00	15,00	-
18/06/2014	01 000 5818 001	CERTIFICACION N	9.296,00	9.296,00	15,00	-
06/06/2014	01 000 5819 000	CERTIFICACION N	3.210,00	3.210,00	15,00	-
22/07/2014	01 000 5819 001	CERTIFICACION N	7.490,00	7.490,00	15,00	-
20/05/2014	01 000 5821 000	2 TOLDOS ARTICU	1.837,00	1.837,00	15,00	-
16/07/2014	01 000 5826 000	INSTALACION FOG	2.234,43	2.234,43	15,00	-
20/08/2014	01 000 5839 000	CORTINAJES DOBL	1.580,50	1.580,50	15,00	-
20/08/2014	01 000 5840 000	NUEVAS LINEAS D	1.241,50	1.241,50	12,00	-
20/08/2014	01 000 5841 000	SEPARADORES ACE	3.035,00	3.035,00	12,00	-
31/08/2014	01 000 5846 000	TOLDOS VERTICAL	830,00	830,00	15,00	-
10/10/2014	01 000 5847 000	ILUMINACION EN	2.591,65	2.591,65	20,00	-
14/10/2014	01 000 5848 000	GRILL ELECTRICO	499,50	499,50	15,00	-
04/05/2015	01 000 5874 000	CAMARAS GRABACI	737,90	678,20	12,00	59,70
23/12/2015	01 000 5925 000	CORTINA AIRE S&	1.227,01	1.227,01	15,00	-
31/07/2020	01 000 6285 000	PERSIANAS DFABU	1.824,00	529,22	12,00	1.294,78
25/04/2012	01 000 5553 000	CENTRALITA TELE	5.950,99	5.950,99	12,00	-
24/09/2012	01 000 5558 000	MODULO GRABACIO	775,20	775,20	25,00	-
01/04/2010	01 000 5202 000	PUNTO DE VIGILA	9.704,99	9.704,99	24,00	-
01/04/2010	01 000 5203 000	INSTALACION SIS	403,06	403,06	24,00	-
20/12/2016	01 000 5969 000	INSTALACION SPL	691,80	500,95	12,00	190,85
15/04/2016	01 000 5934 000	PUERTA CORREDER	7.069,89	5.695,02	12,00	1.374,87
10/07/2018	01 000 6087 000	INSTALACION CCT	1.644,53	1.644,53	25,00	-
19/07/2018	01 000 6087 001	ARMARIO 19" M 9	627,18	335,29	12,00	291,89
20/07/2018	01 000 6087 002	CABLES UTP CAT.	135,50	72,47	12,00	63,03
06/08/2018	01 000 6087 003	CONVERSORES FIB	225,90	119,46	12,00	106,44
06/08/2018	01 000 6087 004	3 CAMARAS BULLE	268,21	141,68	12,00	126,53
30/08/2018	01 000 6087 005	CAMARA BULLE E	77,07	39,99	12,00	37,08
20/09/2018	01 000 6087 006	AMPLIACION DISC	162,93	83,81	12,00	79,12
27/11/2018	01 000 6087 007	CAMARA BULLE E	77,07	38,03	12,00	39,04
31/07/2018	01 000 6104 000	MODULOS DE ARMA	896,54	475,23	12,00	421,31
31/07/2018	01 000 6106 000	NUEVO CUADRO EL	2.709,94	1.436,46	12,00	1.273,48
02/04/2019	01 000 6106 001	NUEVO CUADRO EL	2.599,56	1.169,88	12,00	1.429,68
24/07/2018	01 000 6107 000	CENTRAL ALARMA	648,00	345,19	12,00	302,81
01/12/2011	07 000 0157 000	CAMARA BLANCO N	6,45	6,45	99,00	-
01/12/2011	07 000 0158 000	CAMARA BLANCO N	6,45	6,45	99,00	-
01/12/2011	07 000 0159 000	MULTIPLEXOR (CI	10,16	10,16	99,00	-
01/12/2011	07 000 0161 000	INSTAL.ELECTRIC	59,41	59,41	99,00	-
01/12/2011	07 000 0325 000	AIRE ACONDICION	219,56	219,56	50,30	-
01/12/2011	07 000 0326 000	BOMBA SUMERGIBL	187,55	187,55	49,35	-
01/12/2011	07 000 0379 000	CENTRAL DETECCI	1.608,49	1.608,49	33,16	-
01/12/2011	07 000 0438 000	INSTALACION ELE	16.710,96	16.710,96	19,04	-
20/11/2013	23 000 0062 000	AIRE ACONDICION	1.199,00	1.199,00	12,00	-
31/12/2015	23 000 0069 000	CAMARAS PERIMET	4.891,09	4.108,44	12,00	782,65
01/12/2011	07 000 0342 000	RACK PARA EQUIP	1.413,23	1.413,23	13,98	-
01/12/2011	07 000 0344 000	INSTALACION ELE	2.365,32	2.365,32	13,92	-
01/12/2011	07 000 0440 000	INSTALACION BAT	1.493,94	1.493,94	16,65	-
10/02/2015	23 000 0067 000	INST. AIRE ACON	1.249,00	1.183,51	12,00	65,49
28/02/2015	23 000 0068 000	490 ADAPTADOR T	8.456,00	5.304,62	8,00	3.151,38
17/11/1999	01 000 0888 000	CARRO SERVICIO	270,46	270,46	12,00	-
17/11/1999	01 000 0889 000	CARRO SERVICIO	270,45	270,45	12,00	-
17/11/1999	01 000 0890 000	CARRO SERVICIO	270,45	270,45	12,00	-
19/09/2000	01 000 0679 000	GRIFA CON BOCAS	27,98	27,98	30,00	-
19/09/2000	01 000 0680 000	GRIFA CON BOCAS	27,98	27,98	30,00	-
19/09/2000	01 000 0681 000	GRIFA CON BOCAS	31,69	31,69	30,00	-

**FUNDACIÓN DFA**Memoria de las cuentas anuales del ejercicio 2022
(Expresada en euros)

Fecha	Código	Descripción	Precio de compra	Amortización acumulada	% amortización	Valor neto contable
19/09/2000	01 000 0682 000	GRIFA CON BOCAS	31,69	31,69	30,00	-
19/09/2000	01 000 0683 000	JUEGO DE CUCHIL	47,86	47,86	30,00	-
19/09/2000	01 000 0684 000	QUITARREBABA	27,42	27,42	30,00	-
19/09/2000	01 000 0685 000	TUBO DE SUCCION	59,00	59,00	30,00	-
19/09/2000	01 000 0686 000	TUBO DE SUCCION	59,00	59,00	30,00	-
19/09/2000	01 000 0687 000	TUBO DE SUCCION	26,78	26,78	30,00	-
19/09/2000	01 000 0688 000	TUBO DE SUCCION	26,78	26,78	30,00	-
19/09/2000	01 000 0689 000	MARCADOR DE CON	28,54	28,54	30,00	-
19/09/2000	01 000 0690 000	DESATORNILLADOR	11,24	11,24	30,00	-
19/09/2000	01 000 0691 000	LLAVE 2 PUNTAS	62,96	62,96	30,00	-
19/09/2000	01 000 0692 000	MARTILLO PARA A	24,64	24,64	30,00	-
19/09/2000	01 000 0693 000	MARTILLO DE GOM	5,94	5,94	30,00	-
19/09/2000	01 000 0694 000	CUCHILLA DOBLE	27,30	27,30	30,00	-
19/09/2000	01 000 0695 000	BROCA ESPECIAL	27,30	27,30	30,00	-
19/09/2000	01 000 0696 000	BROCA ESCALONAD	143,19	143,19	30,00	-
19/09/2000	01 000 0697 000	TAZON PARA ESCA	4,09	4,09	30,00	-
19/09/2000	01 000 0698 000	ESPATULA PARA E	5,14	5,14	30,00	-
19/09/2000	01 000 0699 000	4 GUANTES PROTE	44,84	44,84	30,00	-
19/09/2000	01 000 0700 000	100 VASOS MILIM	23,44	23,44	30,00	-
19/09/2000	01 000 0701 000	LIMA REDONDA FI	7,72	7,72	30,00	-
15/05/2010	01 000 5163 000	MENAJE VARIO BA	3.691,45	3.691,45	25,00	-
05/05/2010	01 000 5210 000	UTILLAJE VARIO	2.325,45	2.325,45	25,00	-
06/11/1992	01 000 0892 000	RETROPROYECTOR	749,22	749,22	10,00	-
06/11/1992	01 000 0893 000	VIDEO SONY SLV-	508,77	508,77	10,00	-
06/11/1992	01 000 0894 000	DOBLE PLETINA T	186,61	186,61	10,00	-
06/11/1992	01 000 0895 000	AMPLIFICADOR TE	200,44	200,44	10,00	-
06/11/1992	01 000 0896 000	CAJA PHILIPS 3	60,48	60,48	10,00	-
06/11/1992	01 000 0897 000	CAJA PHILIPS 3	60,47	60,47	10,00	-
21/12/1994	01 000 0898 000	VIDEOCAMARA SON	660,51	660,51	10,00	-
21/12/1994	01 000 0899 000	VIDEO SONY MOD	360,01	360,01	10,00	-
30/06/1999	01 000 0900 000	MESA DE MEZCLAS	672,47	672,47	12,00	-
30/06/1999	01 000 0901 000	CAJA ACUSTICA W	333,54	333,54	12,00	-
30/06/1999	01 000 0902 000	CAJA ACUSTICA W	333,54	333,54	12,00	-
30/06/1999	01 000 0903 000	MICROFONO SENNH	82,66	82,66	12,00	-
30/06/1999	01 000 0904 000	MICROFONO SENNH	82,65	82,65	12,00	-
30/06/1999	01 000 0905 000	DOBLE PLETINA B	151,42	151,42	12,00	-
30/06/1999	01 000 0906 000	SOPORTE PARA CA	66,93	66,93	12,00	-
30/06/1999	01 000 0907 000	SOPORTE PARA CA	66,93	66,93	12,00	-
01/04/1998	01 000 0908 000	PANEL MECANOGRA	2.979,96	2.979,96	30,00	-
03/04/1998	01 000 0909 000	TABLERO COPYBOA	901,52	901,52	30,00	-
18/10/1997	01 000 0911 000	MAQUINA DE VAPO	480,81	480,81	30,00	-
20/10/1998	01 000 0912 000	CONTENEDOR 1318	467,68	467,68	30,00	-
21/09/2006	01 000 3857 000	MATERIAL DIVERS	537,44	537,44	33,00	-
22/10/2008	01 000 4635 000	SONOMETRO DE PR	1.817,00	1.817,00	12,00	-
19/02/2003	20 000 0045 000	LUPA SOPORTE DI	17,50	17,50	33,00	-
19/02/2003	20 000 0046 000	LUPA SOPORTE DI	17,50	17,50	33,00	-
19/02/2003	20 000 0047 000	LUPA REGLA 1,5	37,50	37,50	33,00	-
19/02/2003	20 000 0048 000	LUPA REGLA 1,5	37,50	37,50	33,00	-
19/02/2003	20 000 0052 000	LUPA DE MESA BR	48,50	48,50	33,00	-
19/02/2003	20 000 0053 000	LUPA DE MESA BR	48,50	48,50	33,00	-
19/02/2003	20 000 0054 000	LUPA DE MESA BR	55,50	55,50	33,00	-
19/02/2003	20 000 0055 000	LUPA DE MESA BR	55,50	55,50	33,00	-
19/02/2003	20 000 0067 000	COLCHONETA 200	153,31	153,31	33,00	-
19/02/2003	20 000 0068 000	COLCHONETA 200	153,31	153,31	33,00	-
19/02/2003	20 000 0069 000	COLCHONETA 200	153,31	153,31	33,00	-
19/02/2003	20 000 0070 000	COLCHONETA 200	153,31	153,31	33,00	-
19/02/2003	20 000 0071 000	COLCHONETA 200	153,31	153,31	33,00	-
19/02/2003	20 000 0072 000	COLCHONETA 200	153,31	153,31	33,00	-
19/02/2003	20 000 0073 000	COLCHONETA 200	153,31	153,31	33,00	-
19/02/2003	20 000 0074 000	COLCHONETA 200	153,31	153,31	33,00	-
19/02/2003	20 000 0075 000	COLCHONETA 200	153,31	153,31	33,00	-
19/02/2003	20 000 0076 000	COLCHONETA 200	153,31	153,31	33,00	-
19/02/2003	20 000 0077 000	COLCHONETA 200	153,31	153,31	33,00	-
19/02/2003	20 000 0078 000	COLCHONETA 200	153,31	153,31	33,00	-
19/02/2003	20 000 0079 000	COLCHONETA 200	153,31	153,31	33,00	-
19/02/2003	20 000 0080 000	COLCHONETA 200	153,31	153,31	33,00	-
19/02/2003	20 000 0081 000	COLCHONETA 200	153,31	153,31	33,00	-
19/02/2003	20 000 0082 000	COLCHONETA 200	153,31	153,31	33,00	-
04/09/2004	20 000 0094 000	TENSIOMETRO DE	53,50	53,50	33,00	-
25/11/1993	01 000 0174 000	SILLON DAUPHIN	273,69	273,69	10,00	-
25/11/1993	01 000 0175 000	SILLON DAUPHIN	273,69	273,69	10,00	-
25/11/1993	01 000 0176 000	SILLA DAUPHIN 9	146,65	146,65	10,00	-
25/11/1993	01 000 0177 000	SILLA DAUPHIN 9	146,65	146,65	10,00	-
25/11/1993	01 000 0178 000	SILLA DAUPHIN 9	146,65	146,65	10,00	-
25/11/1993	01 000 0179 000	SILLA DAUPHIN 9	146,65	146,65	10,00	-
25/11/1993	01 000 0180 000	SILLA DAUPHIN 9	146,65	146,65	10,00	-
25/11/1993	01 000 0181 000	SILLA DAUPHIN M	130,30	130,30	10,00	-
25/11/1993	01 000 0182 000	SILLA DAUPHIN M	130,30	130,30	10,00	-



FUNDACIÓN DFA

Memoria de las cuentas anuales del ejercicio 2022
(Expresada en euros)

Fecha	Código	Descripción	Precio de compra	Amortización acumulada	% amortización	Valor neto contable
25/11/1993	01 000 0183 000	SILLA DAUPHIN M	130,29	130,29	10,00	-
25/11/1993	01 000 0184 000	SILLA DAUPHIN M	130,29	130,29	10,00	-
25/11/1993	01 000 0185 000	SILLA DAUPHIN M	130,29	130,29	10,00	-
25/11/1993	01 000 0186 000	SILLA DAUPHIN M	130,29	130,29	10,00	-
25/11/1993	01 000 0187 000	SILLA DAUPHIN M	130,29	130,29	10,00	-
25/11/1993	01 000 0188 000	SILLA DAUPHIN M	130,29	130,29	10,00	-
25/11/1993	01 000 0189 000	SILLA DAUPHIN M	130,29	130,29	10,00	-
25/11/1993	01 000 0190 000	SILLA DISEÑO Y	35,99	35,99	10,00	-
25/11/1993	01 000 0191 000	SILLA DISEÑO Y	35,99	35,99	10,00	-
25/11/1993	01 000 0192 000	SILLA DISEÑO Y	35,99	35,99	10,00	-
25/11/1993	01 000 0193 000	SILLA DISEÑO Y	35,99	35,99	10,00	-
25/11/1993	01 000 0194 000	SILLA DISEÑO Y	35,99	35,99	10,00	-
25/11/1993	01 000 0195 000	SILLA DISEÑO Y	35,99	35,99	10,00	-
25/11/1993	01 000 0196 000	SILLA DISEÑO Y	35,99	35,99	10,00	-
25/11/1993	01 000 0197 000	SILLA DISEÑO Y	35,99	35,99	10,00	-
25/11/1993	01 000 0198 000	SILLA DISEÑO Y	35,99	35,99	10,00	-
25/11/1993	01 000 0199 000	SILLA DISEÑO Y	35,99	35,99	10,00	-
25/11/1993	01 000 0200 000	SILLA DISEÑO Y	35,99	35,99	10,00	-
25/11/1993	01 000 0201 000	SILLA DISEÑO Y	35,99	35,99	10,00	-
25/11/1993	01 000 0202 000	SILLA DISEÑO Y	35,99	35,99	10,00	-
25/11/1993	01 000 0203 000	SILLA DISEÑO Y	35,99	35,99	10,00	-
25/11/1993	01 000 0204 000	SILLA DISEÑO Y	35,99	35,99	10,00	-
25/11/1993	01 000 0205 000	SILLA DISEÑO Y	35,99	35,99	10,00	-
25/11/1993	01 000 0206 000	SILLA DISEÑO Y	35,99	35,99	10,00	-
25/11/1993	01 000 0207 000	SILLA DISEÑO Y	35,99	35,99	10,00	-
25/11/1993	01 000 0208 000	SILLA DISEÑO Y	35,99	35,99	10,00	-
25/11/1993	01 000 0209 000	SILLA DISEÑO Y	35,99	35,99	10,00	-
25/11/1993	01 000 0210 000	SILLA DISEÑO Y	35,99	35,99	10,00	-
25/11/1993	01 000 0211 000	SILLA DISEÑO Y	35,99	35,99	10,00	-
25/11/1993	01 000 0212 000	SILLA DISEÑO Y	35,99	35,99	10,00	-
25/11/1993	01 000 0213 000	SILLA DISEÑO Y	35,99	35,99	10,00	-
25/11/1993	01 000 0214 000	SILLA DISEÑO Y	35,99	35,99	10,00	-
25/11/1993	01 000 0215 000	SILLA DISEÑO Y	35,99	35,99	10,00	-
25/11/1993	01 000 0216 000	SILLA DISEÑO Y	35,99	35,99	10,00	-
25/11/1993	01 000 0217 000	SILLA DISEÑO Y	35,99	35,99	10,00	-
25/11/1993	01 000 0218 000	SILLA DISEÑO Y	35,99	35,99	10,00	-
25/11/1993	01 000 0219 000	SILLA DISEÑO Y	35,99	35,99	10,00	-
25/11/1993	01 000 0220 000	SILLA DISEÑO Y	35,99	35,99	10,00	-
25/11/1993	01 000 0221 000	SILLA DISEÑO Y	35,99	35,99	10,00	-
25/11/1993	01 000 0222 000	MESA DISEÑO Y C	45,68	45,68	10,00	-
01/12/1993	01 000 0223 000	CERRADURAS PARA	288,49	288,49	10,00	-
28/02/1994	01 000 0224 000	PAPELERA METALI	5,11	5,11	10,00	-
28/02/1994	01 000 0225 000	PAPELERA METALI	5,11	5,11	10,00	-
28/02/1994	01 000 0226 000	PAPELERA METALI	5,11	5,11	10,00	-
28/02/1994	01 000 0227 000	PAPELERA METALI	5,11	5,11	10,00	-
28/02/1994	01 000 0228 000	PAPELERA METALI	5,11	5,11	10,00	-
28/02/1994	01 000 0229 000	PAPELERA METALI	5,11	5,11	10,00	-
28/02/1994	01 000 0230 000	PAPELERA METALI	5,11	5,11	10,00	-
28/02/1994	01 000 0231 000	PAPELERA METALI	5,11	5,11	10,00	-
28/02/1994	01 000 0232 000	PAPELERA METALI	5,11	5,11	10,00	-
28/02/1994	01 000 0233 000	PERCHERO NEGRO	25,55	25,55	10,00	-
28/02/1994	01 000 0234 000	PERCHERO NEGRO	25,55	25,55	10,00	-
01/06/1994	01 000 0235 000	DISPENSADOR HIG	22,72	22,72	10,00	-
01/06/1994	01 000 0236 000	DISPENSADOR HIG	22,72	22,72	10,00	-
01/06/1994	01 000 0237 000	DISPENSADOR BOB	24,02	24,02	10,00	-
01/06/1994	01 000 0238 000	DISPENSADOR BOB	24,03	24,03	10,00	-
14/09/1994	01 000 0239 000	SOPORTE PARA BA	104,46	104,46	10,00	-
31/03/1995	01 000 0240 000	LAMINA RF. 98 N	21,64	21,64	10,00	-
31/03/1995	01 000 0241 000	LAMINA RF. 98 N	21,63	21,63	10,00	-
30/11/1995	01 000 0242 000	PANCARTA CON JA	216,36	216,36	10,00	-
31/12/1995	01 000 0243 000	LAMINA RF. 98 N	22,23	22,23	10,00	-
31/12/1995	01 000 0244 000	LAMINA RF. 98 N	22,24	22,24	10,00	-
18/04/1996	01 000 0245 000	VARIAS LUNAS	119,57	119,57	10,00	-
30/10/1997	01 000 0248 000	ARMARIO NEGRO P	185,46	185,46	10,00	-
30/10/1997	01 000 0249 000	ARMARIO NEGRO P	185,46	185,46	10,00	-
30/10/1997	01 000 0250 000	ARMARIO NEGRO P	185,46	185,46	10,00	-
30/10/1997	01 000 0251 000	ARMARIO NEGRO P	185,46	185,46	10,00	-
30/10/1997	01 000 0252 000	ARMARIO NEGRO P	185,46	185,46	10,00	-
30/10/1997	01 000 0253 000	ARMARIO NEGRO P	185,46	185,46	10,00	-
30/10/1997	01 000 0254 000	ARMARIO NEGRO P	185,46	185,46	10,00	-
30/10/1997	01 000 0255 000	ARMARIO NEGRO P	185,46	185,46	10,00	-
30/10/1997	01 000 0256 000	ARMARIO NEGRO P	185,46	185,46	10,00	-
30/10/1997	01 000 0257 000	ARMARIO NEGRO P	185,46	185,46	10,00	-
30/10/1997	01 000 0258 000	ARMARIO GRIS 21	185,46	185,46	10,00	-
30/10/1997	01 000 0259 000	ARMARIO GRIS 21	185,46	185,46	10,00	-
30/10/1997	01 000 0260 000	ARMARIO GRIS 21	185,46	185,46	10,00	-
30/10/1997	01 000 0261 000	ARMARIO GRIS 21	185,46	185,46	10,00	-
12/12/1997	01 000 0263 000	MESA 20/21/22/14	135,23	135,23	15,00	-



FUNDACIÓN DFA

Memoria de las cuentas anuales del ejercicio 2022
(Expresada en euros)

Fecha	Código	Descripción	Precio de compra	Amortización acumulada	% amortización	Valor neto contable
29/03/1994	01 000 0264 000	TELEVISOR 14" T	187,67	187,67	12,00	-
29/03/1994	01 000 0265 000	VIDEO DE 4 CABE	281,75	281,75	15,00	-
29/03/1994	01 000 0266 000	RADIO CASSETTE	135,93	135,93	15,00	-
06/05/1999	01 000 0270 000	ARMARIO COLOR R	79,08	79,08	10,00	-
06/05/1999	01 000 0271 000	ARMARIO COLOR R	79,08	79,08	10,00	-
06/05/1999	01 000 0272 000	ARMARIO COLOR R	79,08	79,08	10,00	-
06/05/1999	01 000 0273 000	ARMARIO COLOR R	79,08	79,08	10,00	-
06/05/1999	01 000 0274 000	ARMARIO COLOR R	79,08	79,08	10,00	-
06/05/1999	01 000 0275 000	ARMARIO COLOR R	79,08	79,08	10,00	-
06/05/1999	01 000 0276 000	ARMARIO COLOR R	79,08	79,08	10,00	-
06/05/1999	01 000 0277 000	ARMARIO COLOR R	79,08	79,08	10,00	-
13/05/1999	01 000 0308 000	ARMARIO-RACK CO	843,01	843,01	10,00	-
28/05/1999	01 000 0309 000	MUEBLE GRIS CON	417,70	417,70	10,00	-
10/06/1999	01 000 0313 000	3 CUADROS PARA	77,56	77,56	10,00	-
21/06/1999	01 000 0314 000	MESA DE ESCRITO	117,20	117,20	10,00	-
30/06/1999	01 000 0315 000	MESA PARA MAQUI	73,32	73,32	10,00	-
14/07/2000	01 000 0318 000	FAX SAMSUNG SF-	260,84	260,84	15,00	-
28/11/2000	01 000 0319 000	TABURETE REF. E	36,06	36,06	10,00	-
30/12/2000	01 000 0320 000	AMPLIACION EXTE	292,09	292,09	12,00	-
24/09/2001	01 000 0328 000	CALEFACTOR TROP	76,58	76,58	12,00	-
31/07/2001	01 000 0343 000	TOLDO JOSE LUIS	1.180,95	1.180,95	15,00	-
19/09/2003	01 000 0344 000	MESA ERGO DERECH	271,00	271,00	10,00	-
19/09/2003	01 000 0345 000	MESA ERGO IZQUI	271,00	271,00	10,00	-
19/09/2003	01 000 0352 000	SILLA GIRATORIA	106,38	106,38	10,00	-
19/09/2003	01 000 0353 000	SILLA GIRATORIA	106,38	106,38	10,00	-
27/02/2004	01 000 0354 000	CORTINAS PISO G	150,25	150,25	10,00	-
18/01/2005	01 000 0356 000	ARCHIVADOR CON	297,66	297,66	10,00	-
18/01/2005	01 000 0357 000	ARMARIOS ALTOS	245,35	245,35	10,00	-
18/01/2005	01 000 0358 000	ARMARIOS ALTOS	245,35	245,35	10,00	-
04/02/2005	01 000 0359 000	44 TABLEROS MEL	1.643,20	1.643,20	10,00	-
11/08/2005	01 000 0360 000	CONJUNTO RECIBI	130,00	130,00	10,00	-
11/08/2005	01 000 0361 000	CONJUNTO SOMIER	98,60	98,60	10,00	-
11/08/2005	01 000 0362 000	CONJUNTO SOMIER	98,60	98,60	10,00	-
11/08/2005	01 000 0363 000	CONJUNTO SOMIER	98,60	98,60	10,00	-
11/08/2005	01 000 0364 000	CONJUNTO SOMIER	98,60	98,60	10,00	-
31/08/2005	01 000 0365 000	CABEZAL 90 CM	25,00	25,00	10,00	-
31/08/2005	01 000 0366 000	CABEZAL 90 CM	25,00	25,00	10,00	-
31/08/2005	01 000 0367 000	CABEZAL 90 CM	25,00	25,00	10,00	-
31/08/2005	01 000 0368 000	CABEZAL 90 CM	25,00	25,00	10,00	-
31/08/2005	01 000 0369 000	MESITA CON 2 CA	28,00	28,00	10,00	-
31/08/2005	01 000 0370 000	MESITA CON 2 CA	28,00	28,00	10,00	-
31/08/2005	01 000 0371 000	MESITA CON 2 CA	28,00	28,00	10,00	-
31/08/2005	01 000 0372 000	MESITA CON 2 CA	28,00	28,00	10,00	-
31/08/2005	01 000 0373 000	ARMARIO DE 2 PU	178,00	178,00	10,00	-
31/08/2005	01 000 0374 000	ARMARIO DE 2 PU	178,00	178,00	10,00	-
31/08/2005	01 000 0375 000	ARMARIO DE 2 PU	178,00	178,00	10,00	-
31/08/2005	01 000 0376 000	ARMARIO DE 2 PU	178,00	178,00	10,00	-
31/08/2005	01 000 0377 000	SILLA PISO FCO.	30,00	30,00	10,00	-
31/08/2005	01 000 0378 000	SILLA PISO FCO.	30,00	30,00	10,00	-
31/08/2005	01 000 0379 000	SILLA PISO FCO.	30,00	30,00	10,00	-
31/08/2005	01 000 0380 000	SILLA PISO FCO.	29,00	29,00	10,00	-
09/09/2005	01 000 0381 000	FRIGORIFICO LYN	285,00	285,00	10,00	-
09/09/2005	01 000 0382 000	LAVADORA LYNX L	205,00	205,00	10,00	-
09/09/2005	01 000 0383 000	MICROONDAS THOR	45,00	45,00	10,00	-
13/09/2005	01 000 0384 000	FOTOCOPIADORA D	3.950,00	3.950,00	20,00	-
28/09/2005	01 000 0385 000	FAX SAMSUNG SF-	129,00	129,00	10,00	-
30/09/2005	01 000 0386 000	SILLA KATY 3P S	180,00	180,00	10,00	-
31/05/2006	01 000 3683 000	ARMARIO C/PUERT	134,16	134,16	10,00	-
31/05/2006	01 000 3684 000	ARMARIO ESPECIA	212,00	212,00	10,00	-
31/05/2006	01 000 3685 000	ARMARIO ESPECIA	212,00	212,00	10,00	-
31/05/2006	01 000 3686 000	ARMARIO ESPECIA	212,00	212,00	10,00	-
31/05/2006	01 000 3687 000	MESA 140X80 REH	188,91	188,91	10,00	-
31/05/2006	01 000 3688 000	ARMARIO DE PERS	240,84	240,84	10,00	-
31/05/2006	01 000 3689 000	ARMARIO DE PERS	524,46	524,46	10,00	-
31/05/2006	01 000 3690 000	CAJORENA C/ RUE	110,25	110,25	10,00	-
31/05/2006	01 000 3691 000	SILLA GIRATORIA	109,95	109,95	10,00	-
31/05/2006	01 000 3692 000	SILLA GIRATORIA	109,95	109,95	10,00	-
31/05/2006	01 000 3693 000	SILLON CONFIDEN	56,87	56,87	10,00	-
31/05/2006	01 000 3694 000	SILLON CONFIDEN	56,87	56,87	10,00	-
31/05/2006	01 000 3695 000	SILLON CONFIDEN	56,87	56,87	10,00	-
31/05/2006	01 000 3696 000	SILLON CONFIDEN	56,87	56,87	10,00	-
31/05/2006	01 000 3697 000	TABURETE TAPIZA	108,00	108,00	10,00	-
31/05/2006	01 000 3698 000	CAJONERA ALTURA	188,70	188,70	10,00	-
31/05/2006	01 000 3699 000	CAJONERA ALTURA	188,70	188,70	10,00	-
31/05/2006	01 000 3700 000	ARMARIO MEDIO C	193,23	193,23	10,00	-
31/05/2006	01 000 3701 000	ARMARIO ALTO C/	256,26	256,26	10,00	-
31/05/2006	01 000 3702 000	MESA ANGULAR IZ	296,56	296,56	10,00	-
25/10/2006	01 000 3881 000	ARMARIO CELSIA	3.722,17	3.722,17	10,00	-

Fecha	Código	Descripción	Precio de compra	Amortización acumulada	% amortización	Valor neto contable
06/10/2006	01 000 3884 000	ARMARIO ESPECIA	678,96	678,96	10,00	-
21/10/2006	01 000 3885 000	FRIGORIFICO L.G	150,86	150,86	15,00	-
21/10/2006	01 000 3886 000	CAFETERA MOKA E	137,07	137,07	15,00	-
10/11/2006	01 000 3889 000	GRUPO DOS CAJON	181,15	181,15	10,00	-
10/11/2006	01 000 3890 000	GRUPO DOS CAJON	181,15	181,15	10,00	-
10/11/2006	01 000 3891 000	GRUPO DOS CAJON	181,15	181,15	10,00	-
10/11/2006	01 000 3892 000	GRUPO DOS CAJON	181,15	181,15	10,00	-
10/11/2006	01 000 3893 000	ESTANTERIAS ESP	113,61	113,61	10,00	-
10/11/2006	01 000 3894 000	ESTANTERIAS ESP	113,61	113,61	10,00	-
10/11/2006	01 000 3895 000	ENCIMERA CORRID	86,74	86,74	10,00	-
10/11/2006	01 000 3896 000	ENCIMERA CORRID	86,74	86,74	10,00	-
10/11/2006	01 000 3897 000	ELEMENTO SEPARA	44,46	44,46	10,00	-
10/11/2006	01 000 3898 000	GRUPO DE DOS CA	181,15	181,15	10,00	-
10/11/2006	01 000 3899 000	ARMARIO BAJO	132,23	132,23	10,00	-
10/11/2006	01 000 3900 000	ARMARIO BAJO	132,23	132,23	10,00	-
10/11/2006	01 000 3901 000	ARMARIO ALTO	246,01	246,01	10,00	-
10/11/2006	01 000 3902 000	ARMARIO BAJO CO	132,23	132,23	10,00	-
10/11/2006	01 000 3903 000	ARMARIO BAJO CO	132,23	132,23	10,00	-
10/11/2006	01 000 3904 000	ARMARIO ALTO HA	246,01	246,01	10,00	-
10/11/2006	01 000 3905 000	GRUPO DE DOS CA	183,32	183,32	10,00	-
30/11/2006	01 000 3907 000	MAQUINA VAPOR D	379,31	379,31	12,00	-
11/10/2007	01 000 4028 000	FOTOC.RICOH AFC	6.948,40	6.948,40	10,00	-
25/06/2007	01 000 4110 000	ARMARIO 01-GRIS	261,46	261,46	10,00	-
25/06/2007	01 000 4111 000	ARMARIO 01-GRIS	261,46	261,46	10,00	-
25/06/2007	01 000 4112 000	ARMARIO 01-GRIS	261,46	261,46	10,00	-
25/06/2007	01 000 4113 000	ARMARIO 01-GRIS	261,46	261,46	10,00	-
25/06/2007	01 000 4114 000	ARMARIO 01-GRIS	261,46	261,46	10,00	-
25/06/2007	01 000 4115 000	ARMARIO 01-GRIS	261,46	261,46	10,00	-
25/06/2007	01 000 4116 000	ARMARIO 01-GRIS	261,46	261,46	10,00	-
25/06/2007	01 000 4117 000	ARMARIO 01-GRIS	261,46	261,46	10,00	-
25/06/2007	01 000 4118 000	ARMARIO 01-GRIS	261,46	261,46	10,00	-
25/06/2007	01 000 4119 000	ARMARIO 01-GRIS	261,46	261,46	10,00	-
25/06/2007	01 000 4214 000	ARMARIO 01-GRIS	261,46	261,46	10,00	-
25/06/2007	01 000 4215 000	ARMARIO 01-GRIS	261,46	261,46	10,00	-
25/06/2007	01 000 4216 000	ARMARIO 01-GRIS	261,46	261,46	10,00	-
25/06/2007	01 000 4217 000	ARMARIO 01-GRIS	261,46	261,46	10,00	-
25/06/2007	01 000 4218 000	ARMARIO 01-GRIS	261,46	261,46	10,00	-
25/06/2007	01 000 4219 000	ARMARIO 01-GRIS	261,46	261,46	10,00	-
27/03/2007	01 000 4343 000	MESA DE REUNION	406,36	406,36	10,00	-
17/01/2008	01 000 4496 000	EQUIPAMIENTO CO	587,19	587,19	10,00	-
18/01/2008	01 000 4497 000	TVC. DMTECH LQ-	1.982,76	1.982,76	10,00	-
28/03/2008	01 000 4527 000	MOBILIARIO EQUI	408,00	408,00	10,00	-
30/04/2008	01 000 4597 000	MOBILIARIO DORM	1.511,26	1.511,26	10,00	-
20/06/2008	01 000 4624 000	CAMARA DE FOTOS	629,53	629,53	12,00	-
09/09/2008	01 000 4633 000	CONFECCION E IN	1.491,18	1.491,18	10,00	-
09/09/2008	01 000 4634 000	CONFECCION E IN	1.792,70	1.792,70	10,00	-
11/02/2009	01 000 4683 000	3 MESAS ERGONOM	801,78	801,78	10,00	-
11/02/2009	01 000 4684 000	3 BLOQUES DE 2	633,02	633,02	10,00	-
11/02/2009	01 000 4685 000	4 SILLAS GIRATO	487,78	487,78	10,00	-
28/03/2009	01 000 4698 000	ARCHIVADOR DE 4	412,86	412,86	10,00	-
14/05/2009	01 000 4699 000	4 MESAS COMPACT	945,08	945,08	10,00	-
14/05/2009	01 000 4700 000	4 MESAS COMPACT	945,08	945,08	10,00	-
14/05/2009	01 000 4701 000	8 SILLAS FIJAS	483,53	483,53	10,00	-
14/05/2009	01 000 4702 000	8 SILLAS GIRATO	914,31	914,31	10,00	-
23/05/2009	01 000 4726 000	FRIGORIFICO CAN	293,10	293,10	10,00	-
13/07/2009	01 000 4734 000	PLEGADORA CFM 4	816,00	816,00	12,00	-
24/07/2009	01 000 4735 000	3 SILLAS ERGONO	364,15	364,15	99,00	-
30/09/2010	01 000 5224 000	CANON EOS 50D+1	846,61	846,61	12,00	-
01/10/2010	01 000 5225 000	ARMARIO ALTO C/	252,00	252,00	10,00	-
01/10/2010	01 000 5226 000	ARMARIO ALTO C/	252,00	252,00	10,00	-
01/10/2010	01 000 5227 000	ARMARIO ALTO C/	252,00	252,00	10,00	-
01/10/2010	01 000 5228 000	ARMARIO ALTO C/	252,00	252,00	10,00	-
01/10/2010	01 000 5229 000	ARMARIO ALTO C/	252,00	252,00	10,00	-
01/10/2010	01 000 5230 000	ARMARIO ALTO C/	252,00	252,00	10,00	-
01/10/2010	01 000 5231 000	ARMARIO ALTO C/	252,00	252,00	10,00	-
01/10/2010	01 000 5232 000	ARMARIO ALTO C/	252,00	252,00	10,00	-
01/10/2010	01 000 5233 000	ARMARIO ALTO C/	252,00	252,00	10,00	-
01/10/2010	01 000 5234 000	ARMARIO ALTO C/	252,00	252,00	10,00	-
01/10/2010	01 000 5235 000	ARMARIO ALTO C/	252,00	252,00	10,00	-
01/10/2010	01 000 5236 000	ARMARIO ALTO C/	252,00	252,00	10,00	-
01/10/2010	01 000 5237 000	ARMARIO ALTO C/	252,00	252,00	10,00	-
01/10/2010	01 000 5238 000	ARMARIO ALTO C/	252,00	252,00	10,00	-
01/10/2010	01 000 5239 000	ARMARIO ALTO C/	252,00	252,00	10,00	-
01/10/2010	01 000 5240 000	ARMARIO ALTO C/	252,00	252,00	10,00	-
01/10/2010	01 000 5241 000	ARMARIO ALTO C/	252,00	252,00	10,00	-
01/10/2010	01 000 5242 000	ARMARIO ALTO C/	252,00	252,00	10,00	-
01/10/2010	01 000 5243 000	MESA DE REUNION	172,00	172,00	10,00	-
01/10/2010	01 000 5244 000	MESA DE REUNION	172,00	172,00	10,00	-




FUNDACIÓN DFA


Memoria de las cuentas anuales del ejercicio 2022
(Expresada en euros)

Fecha	Código	Descripción	Precio de compra	Amortización acumulada	% amortización	Valor neto contable
01/10/2010	01 000 5245 000	SILLA CONFIDENT	50,00	50,00	10,00	-
01/10/2010	01 000 5246 000	SILLA CONFIDENT	50,00	50,00	10,00	-
01/10/2010	01 000 5247 000	SILLA CONFIDENT	50,00	50,00	10,00	-
01/10/2010	01 000 5248 000	SILLA CONFIDENT	50,00	50,00	10,00	-
01/10/2010	01 000 5249 000	SILLA CONFIDENT	50,00	50,00	10,00	-
01/10/2010	01 000 5250 000	SILLA CONFIDENT	50,00	50,00	10,00	-
01/10/2010	01 000 5251 000	SILLA CONFIDENT	50,00	50,00	10,00	-
01/10/2010	01 000 5252 000	SILLA CONFIDENT	50,00	50,00	10,00	-
01/10/2010	01 000 5253 000	SILLA CONFIDENT	50,00	50,00	10,00	-
01/10/2010	01 000 5254 000	SILLA CONFIDENT	50,00	50,00	10,00	-
01/10/2010	01 000 5255 000	SILLA CONFIDENT	50,00	50,00	10,00	-
01/10/2010	01 000 5256 000	SILLA CONFIDENT	50,00	50,00	10,00	-
01/10/2010	01 000 5257 000	SILLA CONFIDENT	50,00	50,00	10,00	-
01/10/2010	01 000 5258 000	SILLA CONFIDENT	50,00	50,00	10,00	-
01/10/2010	01 000 5259 000	SILLA CONFIDENT	50,00	50,00	10,00	-
01/10/2010	01 000 5260 000	SILLA CONFIDENT	50,00	50,00	10,00	-
01/10/2010	01 000 5261 000	SILLA CONFIDENT	50,00	50,00	10,00	-
01/10/2010	01 000 5262 000	SILLA CONFIDENT	50,00	50,00	10,00	-
01/10/2010	01 000 5263 000	MESA DE 140x80c	125,00	125,00	10,00	-
01/10/2010	01 000 5264 000	MESA DE 140x80c	125,00	125,00	10,00	-
01/10/2010	01 000 5265 000	MESA DE 140x80c	125,00	125,00	10,00	-
01/10/2010	01 000 5266 000	ARMARIO BAJO C/	147,00	147,00	10,00	-
01/10/2010	01 000 5267 000	ARMARIO BAJO C/	147,00	147,00	10,00	-
01/10/2010	01 000 5268 000	ARMARIO BAJO C/	147,00	147,00	10,00	-
01/10/2010	01 000 5269 000	MESA DE REUNION	159,00	159,00	10,00	-
01/10/2010	01 000 5270 000	TERMINAL DE MES	63,00	63,00	10,00	-
01/10/2010	01 000 5271 000	REPUESTO ASIENT	42,00	42,00	10,00	-
01/10/2010	01 000 5272 000	REPUESTO ASIENT	42,00	42,00	10,00	-
01/10/2010	01 000 5273 000	REPUESTO ASIENT	42,00	42,00	10,00	-
01/10/2010	01 000 5274 000	REPUESTO ASIENT	42,00	42,00	10,00	-
01/10/2010	01 000 5275 000	REPUESTO ASIENT	42,00	42,00	10,00	-
04/05/2011	01 000 5491 000	DESTRUCTORA PMA	769,50	769,50	10,00	-
30/06/2011	01 000 5517 000	MOBILIARIO VARI	3.657,00	3.657,00	10,00	-
29/07/2011	01 000 5521 000	ESTANTERIAS S/T	914,58	914,58	10,00	-
20/10/2011	01 000 5528 000	2 ARCHIVADORES	840,58	840,58	10,00	-
12/10/2012	01 000 5559 000	TV LED 47" LG 4	588,73	588,73	10,00	-
30/04/2014	01 000 5815 000	2 FOTOCOPIADORA	450,00	450,00	20,00	-
29/04/2014	01 000 5816 000	MOBILIARIO VARI	616,00	534,57	10,00	81,43
23/06/2014	01 000 5827 000	EQUIPAMIENTO AC	1.278,00	1.089,90	10,00	188,10
28/07/2014	01 000 5829 000	EQUIPAMIENTO EN	1.221,10	1.029,14	10,00	191,96
13/08/2014	01 000 5832 000	8 ARMARIOS ALTO	2.525,92	2.118,08	10,00	407,84
30/03/2015	01 000 5872 000	2 SOFAS 3 PLZ.	596,00	462,36	10,00	133,64
14/11/2014	01 000 5900 000	HORNO, FRIGORIF	679,17	679,17	15,00	-
06/02/2015	01 000 5902 000	PUERTA PLEGABLE	803,33	634,92	10,00	168,41
06/02/2017	01 000 6008 000	DESFIBRILADOR S	1.145,00	1.145,00	20,00	-
19/09/2017	01 000 6008 001	MALETA EMERGENC	308,00	308,00	20,00	-
15/07/2017	01 000 6011 000	ANDAMIO DE ALUM	748,00	748,00	25,00	-
11/01/2018	01 000 6035 000	3 SILLA OFICINA	249,00	123,79	10,00	125,21
11/01/2018	01 000 6035 001	CAJONERA 2 CAJO	203,00	100,90	10,00	102,10
11/01/2018	01 000 6035 002	2 CAJONERAS DE	406,00	202,09	10,00	203,91
26/03/2018	01 000 6085 000	2 ESCALERAS FIB	1.158,00	552,32	10,00	605,68
15/06/2018	01 000 6095 000	LAVA-ASPIRADOR	546,25	297,89	12,00	248,36
06/12/2018	01 000 6163 000	SILLA ADAPT. ME	620,00	252,30	10,00	367,70
31/12/2018	01 000 6165 000	32 PUESTOS PARA	3.840,00	1.535,93	10,00	2.304,07
10/01/2019	01 000 6165 001	RECOGIDA DE MOB	1.950,00	775,08	10,00	1.174,92
31/12/2018	01 000 6166 000	36 SILLAS DE OF	1.800,00	720,01	10,00	1.079,99
31/12/2018	01 000 6167 000	5 MESAS DE OFIC	600,00	239,96	10,00	360,04
31/12/2018	01 000 6168 000	12 ARCHIVADORES	1.800,00	720,01	10,00	1.079,99
31/12/2018	01 000 6169 000	16 CAJONERAS OF	320,00	128,13	10,00	191,87
28/11/2018	01 000 6173 000	EQUIPO MULTIFUN	4.036,47	2.479,25	15,00	1.557,22
24/04/2019	01 000 6234 000	10 MODULOS ESTA	1.209,32	535,66	12,00	673,66
31/12/2020	01 000 6327 000	CAJA FUERTE BTV	417,35	83,40	10,00	333,95
30/04/2022	01 000 6388 001	SILLA ADAPTADA	111,32	7,43	10,00	103,89
30/04/2022	01 000 6388 002	SILLA ADAPTADA	111,32	7,43	10,00	103,89
30/04/2022	01 000 6388 003	SILLA ADAPTADA	111,32	7,43	10,00	103,89
30/04/2022	01 000 6388 004	SILLA ADAPTADA	92,00	6,18	10,00	85,82
30/04/2022	01 000 6388 005	SILLA ADAPTADA	112,00	7,51	10,00	104,49
30/04/2022	01 000 6388 006	SILLA ADAPTADA	92,00	6,18	10,00	85,82
30/04/2022	01 000 6388 007	SILLA ADAPTADA	92,00	6,18	10,00	85,82
25/10/2022	01 000 6408 001	MESA COPACTO 16	345,00	6,42	10,00	338,58
25/10/2022	01 000 6408 002	4 CAJONES SOBRE	355,00	6,61	10,00	348,39
26/02/1999	01 000 0389 000	ARMARIO BIPLAZA	116,38	116,38	10,00	-
08/03/1999	01 000 0390 000	AGLOMERADOS 150	59,26	59,26	10,00	-
05/11/1999	01 000 0391 000	MURAL INTERIOR	468,19	468,19	10,00	-
09/03/1999	01 000 0887 000	ESTRUCTURA PARA	96,16	96,16	10,00	-
24/05/2006	01 000 3703 000	CORTINAS	3.863,50	3.863,50	10,00	-
22/11/1993	01 000 0392 000	INSTAL.CTRAL.TF	2.494,20	2.494,20	12,00	-
20/07/1995	01 000 0392 001	AMPLI.CTRAL.TF	127,40	127,40	10,00	-

**FUNDACIÓN DFA**Memoria de las cuentas anuales del ejercicio 2022
(Expresada en euros)

Fecha	Código	Descripción	Precio de compra	Amortización acumulada	% amortización	Valor neto contable
26/02/1996	01 000 0393 000	TELEFONO MOTORO	172,63	172,63	10,00	-
27/03/1996	01 000 0394 000	BATERIA MOTOROL	27,65	27,65	10,00	-
15/05/1999	01 000 0399 000	TELEFONO METREG	30,05	30,05	12,00	-
15/05/1999	01 000 0400 000	TELEFONO METREG	30,05	30,05	12,00	-
15/05/1999	01 000 0401 000	TELEFONO METREG	30,05	30,05	12,00	-
15/05/1999	01 000 0402 000	TELEFONO METREG	30,05	30,05	12,00	-
30/09/2000	01 000 0413 000	CASCOS TELEFONI	210,35	210,35	30,00	-
23/03/1993	01 000 0414 000	REGISTRADORA VO	270,46	270,46	10,00	-
27/04/1994	01 000 0415 000	SILLA ALTA GIRA	94,07	94,07	12,00	-
27/04/1994	01 000 0416 000	SILLA ALTA GIRA	94,07	94,07	12,00	-
27/04/1994	01 000 0417 000	SILLA ALTA GIRA	94,07	94,07	12,00	-
27/04/1994	01 000 0418 000	SILLA ALTA GIRA	94,07	94,07	12,00	-
03/02/1997	01 000 0419 000	SILLA REF.ARABA	26,26	26,26	10,00	-
03/02/1997	01 000 0420 000	SILLA REF.ARABA	26,26	26,26	10,00	-
03/02/1997	01 000 0421 000	SILLA REF.ARABA	26,26	26,26	10,00	-
03/02/1997	01 000 0422 000	SILLA REF.ARABA	26,26	26,26	10,00	-
03/02/1997	01 000 0423 000	SILLA REF.ARABA	26,26	26,26	10,00	-
03/02/1997	01 000 0424 000	SILLA REF.ARABA	26,26	26,26	10,00	-
03/02/1997	01 000 0425 000	SILLA REF.ARABA	26,26	26,26	10,00	-
03/02/1997	01 000 0426 000	SILLA REF.ARABA	26,26	26,26	10,00	-
03/02/1997	01 000 0427 000	SILLA REF.ARABA	26,26	26,26	10,00	-
21/04/1997	01 000 0428 000	SILLA REGULABLE	46,62	46,62	10,00	-
21/04/1997	01 000 0429 000	SILLA REGULABLE	46,62	46,62	10,00	-
21/04/1997	01 000 0430 000	SILLA REGULABLE	46,62	46,62	10,00	-
21/04/1997	01 000 0431 000	SILLA REGULABLE	46,62	46,62	10,00	-
21/04/1997	01 000 0432 000	SILLA REGULABLE	46,62	46,62	10,00	-
21/04/1997	01 000 0433 000	SILLA REGULABLE	46,62	46,62	10,00	-
21/04/1997	01 000 0434 000	SILLA REGULABLE	46,62	46,62	10,00	-
21/04/1997	01 000 0435 000	SILLA REGULABLE	46,62	46,62	10,00	-
21/04/1997	01 000 0436 000	SILLA REGULABLE	46,62	46,62	10,00	-
21/04/1997	01 000 0437 000	SILLA REGULABLE	46,62	46,62	10,00	-
09/11/1999	01 000 0449 000	TABLEROS DE AGL	479,61	479,61	10,00	-
16/11/1999	01 000 0450 000	ESTANTERIAS MET	1.937,87	1.937,87	10,00	-
16/11/1994	01 000 0913 000	SILLA GIRATORIA	41,17	41,17	10,00	-
20/03/1997	01 000 0914 000	DETECTOR DE BIL	26,14	26,14	30,00	-
20/03/1997	01 000 0915 000	DETECTOR DE BIL	26,14	26,14	30,00	-
20/03/1997	01 000 0916 000	DETECTOR DE BIL	26,14	26,14	30,00	-
20/03/1997	01 000 0917 000	DETECTOR DE BIL	26,14	26,14	30,00	-
20/03/1997	01 000 0918 000	DETECTOR DE BIL	26,14	26,14	30,00	-
20/03/1997	01 000 0919 000	DETECTOR DE BIL	26,14	26,14	30,00	-
20/03/1997	01 000 0920 000	DETECTOR DE BIL	26,14	26,14	30,00	-
20/03/1997	01 000 0921 000	DETECTOR DE BIL	26,14	26,14	30,00	-
20/03/1997	01 000 0922 000	DETECTOR DE BIL	26,14	26,14	30,00	-
16/11/1994	01 000 0923 000	SILLA GIRATORIA	41,17	41,17	10,00	-
16/11/1994	01 000 0924 000	SILLA GIRATORIA	41,17	41,17	10,00	-
16/11/1994	01 000 0925 000	SILLA GIRATORIA	41,17	41,17	10,00	-
16/11/1994	01 000 0926 000	SILLA GIRATORIA	41,17	41,17	10,00	-
16/11/1994	01 000 0927 000	SILLA GIRATORIA	41,17	41,17	10,00	-
23/11/1995	01 000 0928 000	SILLA GIRATORIA	41,17	41,17	10,00	-
23/11/1995	01 000 0929 000	SILLA GIRATORIA	41,17	41,17	10,00	-
23/11/1995	01 000 0930 000	SILLA GIRATORIA	41,17	41,17	10,00	-
23/11/1995	01 000 0931 000	SILLA GIRATORIA	41,17	41,17	10,00	-
31/10/1996	01 000 0932 000	VARIAS ESTANTER	894,88	894,88	10,00	-
04/11/1996	01 000 0933 000	SILLA FIJA GAS	94,96	94,96	10,00	-
04/11/1996	01 000 0934 000	SILLA FIJA GAS	94,96	94,96	10,00	-
04/11/1996	01 000 0935 000	SILLA FIJA GAS	94,96	94,96	10,00	-
04/11/1996	01 000 0936 000	SILLA FIJA GAS	94,96	94,96	10,00	-
04/11/1996	01 000 0937 000	SILLA FIJA GAS	94,96	94,96	10,00	-
04/11/1996	01 000 0938 000	SILLA FIJA GAS	94,96	94,96	10,00	-
31/03/1995	01 000 0939 000	TAQUILLAS MECAL	57,31	57,31	10,00	-
28/11/1995	01 000 0940 000	FOTOCOPIADORA K	1.574,65	1.574,65	12,00	-
03/11/1995	01 000 0941 000	ARMARIO ROPERO	45,65	45,65	10,00	-
30/09/1998	01 000 0942 000	ARMARIO ROPERO	116,38	116,38	10,00	-
30/09/1998	01 000 0943 000	ARMARIO ROPERO	116,38	116,38	10,00	-
30/09/1998	01 000 0944 000	ARMARIO ROPERO	116,38	116,38	10,00	-
30/09/1998	01 000 0945 000	ARMARIO ROPERO	116,38	116,38	10,00	-
30/09/1998	01 000 0946 000	ARMARIO ROPERO	116,38	116,38	10,00	-
22/04/1999	01 000 0947 000	ARMARIO DEPOSIT	156,26	156,26	10,00	-
09/09/1999	01 000 0948 000	TABURETE 55T AR	90,15	90,15	10,00	-
09/09/1999	01 000 0949 000	TABURETE 55T AR	90,15	90,15	10,00	-
09/09/1999	01 000 0950 000	TABURETE 55T AR	90,15	90,15	10,00	-
09/09/1999	01 000 0951 000	TABURETE 55T AR	90,15	90,15	10,00	-
09/09/1999	01 000 0952 000	TABURETE 55T AR	90,15	90,15	10,00	-
11/11/1999	01 000 0953 000	ARMARIO PARA PE	163,78	163,78	10,00	-
10/01/2000	01 000 0954 000	TABURETE 74 cm.	37,26	37,26	10,00	-
15/02/2000	01 000 0955 000	COPIADORA SHARP	9.946,75	9.946,75	15,00	-
14/07/2000	01 000 0956 000	SUMINISTRO Y CO	552,93	552,93	10,00	-
30/11/2000	01 000 0957 000	AGFA X-100 + ME	601,01	601,01	12,00	-

Fecha de formulación:
22 de marzo de 2023

Marta Valencia Betrán
Presidenta


Juan Carlos Castro Fernández
Secretario V.Bº.

**FUNDACIÓN DFA**Memoria de las cuentas anuales del ejercicio 2022
(Expresada en euros)

Fecha	Código	Descripción	Precio de compra	Amortización acumulada	% amortización	Valor neto contable
29/02/2000	01 000 0958 000	MAQUINA METO 16	222,06	222,06	10,00	-
29/02/2000	01 000 0959 000	MAQUINA METO 16	222,06	222,06	10,00	-
29/02/2000	01 000 0960 000	MAQUINA METO 16	222,06	222,06	10,00	-
29/02/2000	01 000 0961 000	MAQUINA METO 16	222,06	222,06	10,00	-
29/02/2000	01 000 0962 000	MAQUINA METO 16	222,06	222,06	10,00	-
29/02/2000	01 000 0963 000	MAQUINA METO 16	222,06	222,06	10,00	-
29/02/2000	01 000 0964 000	SOPORTE -CPU- M	21,82	21,82	10,00	-
29/03/2000	01 000 0965 000	TABURETE ELISA	37,26	37,26	10,00	-
02/08/2000	01 000 0966 000	CONJUNTO MESA M	668,30	668,30	10,00	-
17/01/2001	01 000 0969 000	TABURETE PRIMA-	84,29	84,29	10,00	-
17/01/2001	01 000 0970 000	TABURETE PRIMA-	84,29	84,29	10,00	-
17/01/2001	01 000 0971 000	TABURETE PRIMA-	84,29	84,29	10,00	-
17/01/2001	01 000 0972 000	TABURETE PRIMA-	84,29	84,29	10,00	-
17/01/2001	01 000 0973 000	TABURETE PRIMA-	84,29	84,29	10,00	-
17/01/2001	01 000 0974 000	TABURETE PRIMA-	84,29	84,29	10,00	-
17/01/2001	01 000 0975 000	TABURETE PRIMA-	84,29	84,29	10,00	-
17/01/2001	01 000 0976 000	TABURETE PRIMA-	84,29	84,29	10,00	-
17/01/2001	01 000 0977 000	TABURETE PRIMA-	84,29	84,29	10,00	-
17/01/2001	01 000 0978 000	TABURETE PRIMA-	84,29	84,29	10,00	-
30/03/2001	01 000 0979 000	REVISTERO DE PA	27,15	27,15	10,00	-
28/06/2001	01 000 0980 000	TABURETE PRIMA-	87,15	87,15	10,00	-
31/07/2001	01 000 0981 000	TOLDOS	590,48	590,48	15,00	-
31/07/2001	01 000 0982 000	TOLDOS	590,48	590,48	15,00	-
02/10/2001	01 000 0983 000	BUZON PRENSA TA	378,69	378,69	15,00	-
29/10/2001	01 000 0984 000	TROPICANO 9F TA	57,65	57,65	12,00	-
31/05/2006	01 000 3682 000	VENDTECH 242 SE	1.950,00	1.950,00	15,00	-
09/12/2008	01 000 4652 000	SILLA ERGONOMIC	130,98	130,98	10,00	-
09/12/2008	01 000 4653 000	SILLA ERGONOMIC	130,98	130,98	10,00	-
09/12/2008	01 000 4654 000	SILLA ERGONOMIC	130,98	130,98	10,00	-
09/12/2008	01 000 4655 000	SILLA ERGONOMIC	130,98	130,98	10,00	-
09/12/2008	01 000 4656 000	SILLA ERGONOMIC	130,98	130,98	10,00	-
09/12/2008	01 000 4657 000	SILLA ERGONOMIC	130,98	130,98	10,00	-
11/05/2011	01 000 5492 000	SILLA MOD.CITY	98,00	98,00	10,00	-
11/05/2011	01 000 5492 001	SILLA MOD.CITY	98,00	98,00	10,00	-
11/05/2011	01 000 5492 002	SILLA MOD.CITY	98,00	98,00	10,00	-
11/05/2011	01 000 5492 003	SILLA MOD.CITY	98,00	98,00	10,00	-
11/05/2011	01 000 5492 004	SILLA MOD.CITY	98,00	98,00	10,00	-
11/05/2011	01 000 5492 005	SILLA MOD.CITY	98,00	98,00	10,00	-
11/05/2011	01 000 5492 006	SILLA MOD.CITY	98,00	98,00	10,00	-
11/05/2011	01 000 5492 007	SILLA MOD.CITY	98,00	98,00	10,00	-
11/05/2011	01 000 5492 008	SILLA MOD.CITY	98,00	98,00	10,00	-
11/05/2011	01 000 5492 009	SILLA MOD.CITY	98,00	98,00	10,00	-
31/10/2015	01 000 5914 000	ARMARIO DE 80x1	263,78	189,21	10,00	74,57
31/10/2015	01 000 5915 000	SILLA SIGNO OFI	208,00	149,34	10,00	58,66
31/10/2015	01 000 5916 000	JUEGO DE BRAZOS	30,25	30,25	99,00	-
31/10/2015	01 000 5917 000	SILLA DE OFICIN	77,00	77,00	99,00	-
31/10/2015	01 000 5918 000	MOBILIARIO VARI	874,00	626,60	10,00	247,40
18/05/2022	01 000 6392 001	10 SILLAS OFICI	1.575,00	79,34	10,00	1.495,66
18/05/2022	01 000 6392 002	20 MESAS OFICIN	3.180,00	160,20	10,00	3.019,80
18/05/2022	01 000 6392 003	10 SEPARADORES	1.431,00	72,06	10,00	1.358,94
31/05/2022	01 000 6393 001	10 MAMPARAS DE	1.017,00	51,22	10,00	965,78
18/09/1998	01 000 1324 000	ARMARIO BIPLAZA	44,35	44,35	10,00	-
14/09/1998	01 000 1325 000	REGISTRADORA NT	253,57	253,57	10,00	-
01/07/1998	01 000 1327 000	ENTREGA A CTA E	1.281,01	1.281,01	10,00	-
27/08/1998	01 000 1328 000	ESTANTERIA META	5.131,47	5.131,47	10,00	-
12/04/2000	01 000 0985 000	ENCIMERA DE ASE	114,97	114,97	10,00	-
12/04/2000	01 000 0986 000	ENCIMERA DE ASE	114,97	114,97	10,00	-
12/04/2000	01 000 0987 000	INTERIOR DE ARM	102,20	102,20	10,00	-
12/04/2000	01 000 0988 000	INTERIOR DE ARM	102,20	102,20	10,00	-
12/04/2000	01 000 0989 000	MOSTRADOR DE TR	279,44	279,44	10,00	-
12/04/2000	01 000 0990 000	ARMARIO	415,17	415,17	10,00	-
12/04/2000	01 000 0991 000	ARMARIO	415,17	415,17	10,00	-
12/04/2000	01 000 0992 000	ARMARIOS OFICIN	3.675,23	3.675,23	10,00	-
05/06/2000	01 000 0993 000	SILLON ALTO GIR	137,96	137,96	10,00	-
05/06/2000	01 000 0994 000	MESA DE 60X60 H	88,19	88,19	10,00	-
05/06/2000	01 000 0995 000	MESA LUNA DE 18	380,17	380,17	10,00	-
05/06/2000	01 000 0996 000	GRUPO DE 2 CAJO	269,80	269,80	10,00	-
05/06/2000	01 000 0997 000	ALA PARA GRUPO	260,91	260,91	10,00	-
05/06/2000	01 000 0998 000	SECTOR DE REUNI	125,03	125,03	10,00	-
05/06/2000	01 000 0999 000	ARCHIVADOR TELE	293,10	293,10	10,00	-
05/06/2000	01 000 1000 000	ARCHIVADOR TELE	293,10	293,10	10,00	-
05/06/2000	01 000 1001 000	ARCHIVADOR TELE	293,10	293,10	10,00	-
05/06/2000	01 000 1002 000	ARCHIVADOR TELE	293,10	293,10	10,00	-
05/06/2000	01 000 1003 000	ARCHIVADOR TELE	299,23	299,23	10,00	-
05/06/2000	01 000 1004 000	ARCHIVADOR TELE	299,23	299,23	10,00	-
05/06/2000	01 000 1005 000	ARMARIO DE 200X	413,89	413,89	10,00	-
05/06/2000	01 000 1006 000	MESA REUNIONES	549,04	549,04	10,00	-
05/06/2000	01 000 1007 000	SECTOR DE REUNI	94,74	94,74	10,00	-

Fecha	Código	Descripción	Precio de compra	Amortización acumulada	% amortización	Valor neto contable
05/06/2000	01 000 1008 000	ARMARIO DE 200X	413,89	413,89	10,00	-
05/06/2000	01 000 1009 000	ARMARIO DE 200X	426,89	426,89	10,00	-
05/06/2000	01 000 1010 000	MESA DE 160X110	289,17	289,17	10,00	-
05/06/2000	01 000 1011 000	MESA DE 160X110	289,17	289,17	10,00	-
05/06/2000	01 000 1012 000	MESA DE 160X110	289,17	289,17	10,00	-
05/06/2000	01 000 1013 000	GRUPO DE 2 CAJO	158,81	158,81	10,00	-
05/06/2000	01 000 1014 000	GRUPO DE 2 CAJO	158,81	158,81	10,00	-
05/06/2000	01 000 1015 000	GRUPO DE 2 CAJO	158,81	158,81	10,00	-
05/06/2000	01 000 1016 000	SILLA GIRATORIA	102,40	102,40	10,00	-
05/06/2000	01 000 1017 000	SILLA GIRATORIA	102,40	102,40	10,00	-
05/06/2000	01 000 1018 000	SILLA GIRATORIA	102,40	102,40	10,00	-
05/06/2000	01 000 1019 000	SILLA GIRATORIA	102,40	102,40	10,00	-
05/06/2000	01 000 1020 000	CONJUNTO DE ARM	385,08	385,08	10,00	-
05/06/2000	01 000 1021 000	CONJUNTO DE ARM	385,08	385,08	10,00	-
05/06/2000	01 000 1022 000	CONJUNTO DE ARM	640,34	640,34	10,00	-
05/06/2000	01 000 1023 000	SILLA GIRATORIA	121,41	121,41	10,00	-
05/06/2000	01 000 1024 000	SILLA GIRATORIA	121,41	121,41	10,00	-
05/06/2000	01 000 1025 000	SILLA GIRATORIA	121,71	121,71	10,00	-
05/06/2000	01 000 1026 000	MESA DE 120 DE	383,33	383,33	10,00	-
05/06/2000	01 000 1027 000	SILLON CON BRAZ	61,66	61,66	10,00	-
05/06/2000	01 000 1028 000	SILLON CON BRAZ	61,66	61,66	10,00	-
05/06/2000	01 000 1029 000	SILLON CON BRAZ	61,66	61,66	10,00	-
05/06/2000	01 000 1030 000	SILLON CON BRAZ	61,66	61,66	10,00	-
05/06/2000	01 000 1031 000	SILLON CON BRAZ	61,66	61,66	10,00	-
05/06/2000	01 000 1032 000	SILLON CON BRAZ	61,66	61,66	10,00	-
05/06/2000	01 000 1033 000	SILLON CON BRAZ	61,66	61,66	10,00	-
05/06/2000	01 000 1034 000	SILLON CON BRAZ	61,66	61,66	10,00	-
05/06/2000	01 000 1035 000	SILLON CON BRAZ	61,66	61,66	10,00	-
05/06/2000	01 000 1036 000	SILLON CON BRAZ	61,66	61,66	10,00	-
05/06/2000	01 000 1037 000	MESA DE 160X120	268,88	268,88	10,00	-
05/06/2000	01 000 1038 000	GRUPO DE CAJONE	154,06	154,06	10,00	-
05/06/2000	01 000 1039 000	SILLON GIRATORI	136,69	136,69	10,00	-
05/06/2000	01 000 1040 000	SILLA FIJA APIL	22,11	22,11	10,00	-
05/06/2000	01 000 1041 000	SILLA FIJA APIL	22,11	22,11	10,00	-
05/06/2000	01 000 1042 000	SILLA FIJA APIL	22,11	22,11	10,00	-
05/06/2000	01 000 1043 000	SILLA FIJA APIL	22,11	22,11	10,00	-
05/06/2000	01 000 1044 000	SILLA FIJA APIL	22,11	22,11	10,00	-
05/06/2000	01 000 1045 000	SILLA FIJA APIL	22,11	22,11	10,00	-
05/06/2000	01 000 1046 000	SILLA FIJA APIL	22,11	22,11	10,00	-
05/06/2000	01 000 1047 000	SILLA FIJA APIL	22,11	22,11	10,00	-
05/06/2000	01 000 1048 000	SILLA FIJA APIL	22,11	22,11	10,00	-
05/06/2000	01 000 1049 000	SILLA FIJA APIL	22,11	22,11	10,00	-
05/06/2000	01 000 1050 000	SILLA FIJA APIL	22,11	22,11	10,00	-
05/06/2000	01 000 1051 000	SILLA FIJA APIL	22,11	22,11	10,00	-
05/06/2000	01 000 1052 000	SILLA FIJA APIL	22,11	22,11	10,00	-
05/06/2000	01 000 1053 000	SILLA FIJA APIL	22,11	22,11	10,00	-
05/06/2000	01 000 1054 000	SILLA FIJA APIL	22,11	22,11	10,00	-
05/06/2000	01 000 1055 000	SILLA FIJA APIL	22,11	22,11	10,00	-
05/06/2000	01 000 1056 000	SILLA FIJA APIL	22,11	22,11	10,00	-
05/06/2000	01 000 1057 000	SILLA FIJA APIL	22,11	22,11	10,00	-
05/06/2000	01 000 1058 000	SILLA FIJA APIL	22,11	22,11	10,00	-
05/06/2000	01 000 1059 000	SILLA FIJA APIL	22,11	22,11	10,00	-
05/06/2000	01 000 1060 000	SILLA FIJA APIL	22,11	22,11	10,00	-
05/06/2000	01 000 1061 000	SILLA FIJA APIL	22,11	22,11	10,00	-
05/06/2000	01 000 1062 000	SILLA FIJA APIL	22,11	22,11	10,00	-
05/06/2000	01 000 1063 000	SILLA FIJA APIL	22,11	22,11	10,00	-
05/06/2000	01 000 1064 000	SILLA FIJA APIL	22,11	22,11	10,00	-
05/06/2000	01 000 1065 000	SILLA FIJA APIL	22,11	22,11	10,00	-
05/06/2000	01 000 1066 000	SILLA FIJA APIL	22,11	22,11	10,00	-
05/06/2000	01 000 1067 000	SILLA FIJA APIL	22,11	22,11	10,00	-
05/06/2000	01 000 1068 000	SILLA FIJA APIL	22,11	22,11	10,00	-
05/06/2000	01 000 1069 000	SILLA FIJA APIL	22,11	22,11	10,00	-
05/06/2000	01 000 1070 000	SILLA FIJA APIL	22,11	22,11	10,00	-
05/06/2000	01 000 1071 000	SILLA FIJA APIL	22,11	22,11	10,00	-
05/06/2000	01 000 1072 000	SILLA FIJA APIL	22,11	22,11	10,00	-
05/06/2000	01 000 1073 000	SILLA FIJA APIL	22,11	22,11	10,00	-
05/06/2000	01 000 1074 000	SILLA FIJA APIL	22,11	22,11	10,00	-
05/06/2000	01 000 1075 000	SILLA FIJA APIL	22,11	22,11	10,00	-
05/06/2000	01 000 1076 000	SILLA FIJA APIL	22,11	22,11	10,00	-
05/06/2000	01 000 1077 000	SILLA FIJA APIL	22,11	22,11	10,00	-
05/06/2000	01 000 1078 000	SILLA FIJA APIL	22,11	22,11	10,00	-
05/06/2000	01 000 1079 000	SILLA FIJA APIL	22,11	22,11	10,00	-
05/06/2000	01 000 1080 000	SILLA FIJA APIL	22,11	22,11	10,00	-
05/06/2000	01 000 1081 000	SILLA FIJA APIL	22,11	22,11	10,00	-
05/06/2000	01 000 1082 000	SILLA FIJA APIL	22,11	22,11	10,00	-
05/06/2000	01 000 1083 000	SILLA FIJA APIL	22,11	22,11	10,00	-
05/06/2000	01 000 1084 000	SILLA FIJA APIL	22,11	22,11	10,00	-
05/06/2000	01 000 1085 000	SILLA FIJA APIL	22,11	22,11	10,00	-



FUNDACIÓN DFA

Memoria de las cuentas anuales del ejercicio 2022
(Expresada en euros)

Fecha	Código	Descripción	Precio de compra	Amortización acumulada	% amortización	Valor neto contable
05/06/2000	01 000 1086 000	SILLA FIJA APIL	22,11	22,11	10,00	-
05/06/2000	01 000 1087 000	SILLA FIJA APIL	22,11	22,11	10,00	-
05/06/2000	01 000 1088 000	SILLA FIJA APIL	22,11	22,11	10,00	-
05/06/2000	01 000 1089 000	SILLA FIJA APIL	22,11	22,11	10,00	-
05/06/2000	01 000 1090 000	SILLA FIJA APIL	22,11	22,11	10,00	-
05/06/2000	01 000 1091 000	SILLA FIJA APIL	22,11	22,11	10,00	-
05/06/2000	01 000 1092 000	SILLA FIJA APIL	22,11	22,11	10,00	-
05/06/2000	01 000 1093 000	SILLA FIJA APIL	22,11	22,11	10,00	-
05/06/2000	01 000 1094 000	SILLA FIJA APIL	22,11	22,11	10,00	-
05/06/2000	01 000 1095 000	SILLA FIJA APIL	22,11	22,11	10,00	-
05/06/2000	01 000 1096 000	SILLA FIJA APIL	22,11	22,11	10,00	-
05/06/2000	01 000 1097 000	SILLA FIJA APIL	22,11	22,11	10,00	-
05/06/2000	01 000 1098 000	SILLA FIJA APIL	22,11	22,11	10,00	-
05/06/2000	01 000 1099 000	SILLA FIJA APIL	22,11	22,11	10,00	-
05/06/2000	01 000 1100 000	SILLA FIJA APIL	22,11	22,11	10,00	-
05/06/2000	01 000 1101 000	SILLA FIJA APIL	22,11	22,11	10,00	-
05/06/2000	01 000 1102 000	SILLA FIJA APIL	22,11	22,11	10,00	-
05/06/2000	01 000 1103 000	SILLA FIJA APIL	22,11	22,11	10,00	-
05/06/2000	01 000 1104 000	SILLA FIJA APIL	22,11	22,11	10,00	-
05/06/2000	01 000 1105 000	SILLA FIJA APIL	22,11	22,11	10,00	-
05/06/2000	01 000 1106 000	SILLA FIJA APIL	22,11	22,11	10,00	-
05/06/2000	01 000 1107 000	SILLA FIJA APIL	22,11	22,11	10,00	-
05/06/2000	01 000 1108 000	SILLA FIJA APIL	22,11	22,11	10,00	-
05/06/2000	01 000 1109 000	SILLA FIJA APIL	22,11	22,11	10,00	-
05/06/2000	01 000 1110 000	SILLA FIJA APIL	22,11	22,11	10,00	-
05/06/2000	01 000 1111 000	SILLA FIJA APIL	22,11	22,11	10,00	-
05/06/2000	01 000 1112 000	SILLA FIJA APIL	22,11	22,11	10,00	-
05/06/2000	01 000 1113 000	SILLA FIJA APIL	22,11	22,11	10,00	-
05/06/2000	01 000 1114 000	SILLA FIJA APIL	22,11	22,11	10,00	-
05/06/2000	01 000 1115 000	SILLA FIJA APIL	22,11	22,11	10,00	-
05/06/2000	01 000 1116 000	SILLA FIJA APIL	22,11	22,11	10,00	-
05/06/2000	01 000 1117 000	SILLA FIJA APIL	22,11	22,11	10,00	-
05/06/2000	01 000 1118 000	SILLA FIJA APIL	22,11	22,11	10,00	-
05/06/2000	01 000 1119 000	SILLA FIJA APIL	22,11	22,11	10,00	-
05/06/2000	01 000 1120 000	SILLA FIJA APIL	22,11	22,11	10,00	-
05/06/2000	01 000 1121 000	SILLA FIJA APIL	22,11	22,11	10,00	-
05/06/2000	01 000 1122 000	SILLA FIJA APIL	22,11	22,11	10,00	-
05/06/2000	01 000 1123 000	SILLA FIJA APIL	22,11	22,11	10,00	-
05/06/2000	01 000 1124 000	SILLA FIJA APIL	22,11	22,11	10,00	-
05/06/2000	01 000 1125 000	SILLA FIJA APIL	22,11	22,11	10,00	-
05/06/2000	01 000 1126 000	SILLA FIJA APIL	22,11	22,11	10,00	-
05/06/2000	01 000 1127 000	SILLA FIJA APIL	22,11	22,11	10,00	-
05/06/2000	01 000 1128 000	SILLA FIJA APIL	22,11	22,11	10,00	-
05/06/2000	01 000 1129 000	SILLA FIJA APIL	22,11	22,11	10,00	-
05/06/2000	01 000 1130 000	SILLA FIJA APIL	22,11	22,11	10,00	-
05/06/2000	01 000 1131 000	SILLA FIJA APIL	22,11	22,11	10,00	-
05/06/2000	01 000 1132 000	SILLA FIJA APIL	22,11	22,11	10,00	-
05/06/2000	01 000 1133 000	SILLA FIJA APIL	22,11	22,11	10,00	-
05/06/2000	01 000 1134 000	SILLA FIJA APIL	22,11	22,11	10,00	-
05/06/2000	01 000 1135 000	SILLA FIJA APIL	22,11	22,11	10,00	-
05/06/2000	01 000 1136 000	SILLA FIJA APIL	22,11	22,11	10,00	-
05/06/2000	01 000 1137 000	SILLA FIJA APIL	22,11	22,11	10,00	-
05/06/2000	01 000 1138 000	SILLA FIJA APIL	22,11	22,11	10,00	-
05/06/2000	01 000 1139 000	SILLA FIJA APIL	22,11	22,11	10,00	-
05/06/2000	01 000 1140 000	MESA IZDA DE 16	286,13	286,13	10,00	-
05/06/2000	01 000 1141 000	MESA IZDA DE 16	286,13	286,13	10,00	-
05/06/2000	01 000 1142 000	MESA IZDA DE 16	286,13	286,13	10,00	-
05/06/2000	01 000 1143 000	MESA IZDA DE 16	286,13	286,13	10,00	-
05/06/2000	01 000 1144 000	MESA IZDA DE 16	286,13	286,13	10,00	-
05/06/2000	01 000 1145 000	MESA DCHA DE 16	286,13	286,13	10,00	-
05/06/2000	01 000 1146 000	MESA DCHA DE 16	286,13	286,13	10,00	-
05/06/2000	01 000 1147 000	MESA DCHA DE 16	286,13	286,13	10,00	-
05/06/2000	01 000 1148 000	MESA DCHA DE 16	286,13	286,13	10,00	-
05/06/2000	01 000 1149 000	MESA DCHA DE 16	286,13	286,13	10,00	-
05/06/2000	01 000 1150 000	GRUPO DE DOS CA	157,34	157,34	10,00	-
05/06/2000	01 000 1151 000	GRUPO DE DOS CA	157,34	157,34	10,00	-
05/06/2000	01 000 1152 000	GRUPO DE DOS CA	157,34	157,34	10,00	-
05/06/2000	01 000 1153 000	GRUPO DE DOS CA	157,34	157,34	10,00	-
05/06/2000	01 000 1154 000	GRUPO DE DOS CA	157,34	157,34	10,00	-
05/06/2000	01 000 1155 000	GRUPO DE DOS CA	157,34	157,34	10,00	-
05/06/2000	01 000 1156 000	GRUPO DE DOS CA	157,34	157,34	10,00	-
05/06/2000	01 000 1157 000	GRUPO DE DOS CA	157,34	157,34	10,00	-
05/06/2000	01 000 1158 000	GRUPO DE DOS CA	157,34	157,34	10,00	-
05/06/2000	01 000 1159 000	GRUPO DE DOS CA	157,34	157,34	10,00	-
05/06/2000	01 000 1160 000	ARMARIO DE 80X7	132,59	132,59	10,00	-
05/06/2000	01 000 1161 000	ARMARIO DE 80X7	132,59	132,59	10,00	-
05/06/2000	01 000 1162 000	ARMARIO DE 80X7	132,59	132,59	10,00	-
05/06/2000	01 000 1163 000	ARMARIO DE 80X7	132,59	132,59	10,00	-





FUNDACIÓN DFA

Memoria de las cuentas anuales del ejercicio 2022
(Expresada en euros)

Fecha	Código	Descripción	Precio de compra	Amortización acumulada	% amortización	Valor neto contable
05/06/2000	01 000 1164 000	ARMARIO DE 80X7	132,59	132,59	10,00	-
05/06/2000	01 000 1165 000	ARMARIO DE 80X7	132,59	132,59	10,00	-
05/06/2000	01 000 1166 000	ARMARIO DE 80X7	132,59	132,59	10,00	-
05/06/2000	01 000 1167 000	ARMARIO DE 80X7	132,59	132,59	10,00	-
05/06/2000	01 000 1168 000	SILLON CON RESP	136,69	136,69	10,00	-
05/06/2000	01 000 1169 000	SILLON CON RESP	136,69	136,69	10,00	-
05/06/2000	01 000 1170 000	SILLON CON RESP	136,69	136,69	10,00	-
05/06/2000	01 000 1171 000	SILLON CON RESP	136,69	136,69	10,00	-
05/06/2000	01 000 1172 000	SILLON CON RESP	136,69	136,69	10,00	-
05/06/2000	01 000 1173 000	SILLON CON RESP	136,69	136,69	10,00	-
05/06/2000	01 000 1174 000	SILLON CONFIDEN	61,66	61,66	10,00	-
05/06/2000	01 000 1175 000	SILLON CONFIDEN	61,66	61,66	10,00	-
05/06/2000	01 000 1176 000	SILLON CONFIDEN	61,66	61,66	10,00	-
05/06/2000	01 000 1177 000	SILLON CONFIDEN	61,66	61,66	10,00	-
05/06/2000	01 000 1178 000	SILLON CONFIDEN	61,66	61,66	10,00	-
05/06/2000	01 000 1179 000	SILLON CONFIDEN	61,66	61,66	10,00	-
05/06/2000	01 000 1180 000	SILLON CONFIDEN	61,66	61,66	10,00	-
05/06/2000	01 000 1181 000	SILLON CONFIDEN	61,66	61,66	10,00	-
05/06/2000	01 000 1182 000	SILLON CONFIDEN	61,66	61,66	10,00	-
05/06/2000	01 000 1183 000	SILLON CONFIDEN	61,66	61,66	10,00	-
05/06/2000	01 000 1184 000	SILLON CONFIDEN	61,66	61,66	10,00	-
05/06/2000	01 000 1185 000	SILLON CONFIDEN	61,66	61,66	10,00	-
05/06/2000	01 000 1186 000	SILLON CONFIDEN	61,00	61,00	10,00	-
05/06/2000	01 000 1187 000	SECTOR DE REUNI	77,76	77,76	10,00	-
05/06/2000	01 000 1188 000	SECTOR DE REUNI	77,76	77,76	10,00	-
05/06/2000	01 000 1189 000	SECTOR DE REUNI	77,76	77,76	10,00	-
05/06/2000	01 000 1190 000	SECTOR DE REUNI	77,76	77,76	10,00	-
05/06/2000	01 000 1191 000	ARCHIVO	68,89	68,89	10,00	-
31/07/2000	01 000 1192 000	SOPORTE CPU C/	107,30	107,30	10,00	-
03/08/2000	01 000 1193 000	ARMARIO DE 80X2	257,53	257,53	10,00	-
03/08/2000	01 000 1194 000	ARMARIO DE 80X7	133,83	133,83	10,00	-
03/08/2000	01 000 1195 000	ARMARIO DE 80X7	133,83	133,83	10,00	-
03/08/2000	01 000 1196 000	ARMARIO DE 80X7	133,83	133,83	10,00	-
03/08/2000	01 000 1197 000	ARMARIO DE 80X7	133,83	133,83	10,00	-
03/08/2000	01 000 1198 000	ARMARIO DE 80X7	133,83	133,83	10,00	-
03/08/2000	01 000 1199 000	ARMARIO DE 80X7	133,83	133,83	10,00	-
03/08/2000	01 000 1200 000	ESTANTE PARA AR	7,97	7,97	10,00	-
03/08/2000	01 000 1201 000	MODULO ESPERA	89,22	89,22	10,00	-
03/08/2000	01 000 1202 000	MODULO ESPERA	89,22	89,22	10,00	-
03/08/2000	01 000 1203 000	MESA DE RINCON	91,06	91,06	10,00	-
03/08/2000	01 000 1204 000	SILLON CON BRAZ	62,24	62,24	10,00	-
03/08/2000	01 000 1205 000	SILLON CON BRAZ	62,24	62,24	10,00	-
03/08/2000	01 000 1206 000	SILLA GIRATORIA	102,40	102,40	10,00	-
03/08/2000	01 000 1207 000	SILLA GIRATORIA	102,40	102,40	10,00	-
03/08/2000	01 000 1208 000	ESTANTE ARMARIO	7,97	7,97	10,00	-
03/08/2000	01 000 1209 000	ESTANTE ARMARIO	7,97	7,97	10,00	-
03/08/2000	01 000 1210 000	ESTANTE ARMARIO	7,97	7,97	10,00	-
03/08/2000	01 000 1211 000	ARMARIO DE 80x7	133,83	133,83	10,00	-
03/08/2000	01 000 1212 000	ARMARIO DE 80x7	133,83	133,83	10,00	-
03/08/2000	01 000 1213 000	ARMARIO DE 80x7	133,83	133,83	10,00	-
03/08/2000	01 000 1214 000	ARMARIO DE 80x7	133,83	133,83	10,00	-
03/08/2000	01 000 1215 000	ESTANTE PARA AR	7,97	7,97	10,00	-
03/08/2000	01 000 1216 000	ESTANTE PARA AR	7,97	7,97	10,00	-
03/08/2000	01 000 1217 000	ESTANTE PARA AR	7,97	7,97	10,00	-
03/08/2000	01 000 1218 000	ESTANTE PARA AR	7,97	7,97	10,00	-
03/08/2000	01 000 1219 000	GRUPO DE DOS CA	167,00	167,00	10,00	-
15/09/2000	01 000 1220 000	GRUPO DE CAJONE	167,00	167,00	10,00	-
15/09/2000	01 000 1221 000	ARMARIO DE 80x7	133,83	133,83	10,00	-
15/09/2000	01 000 1222 000	ESTANTE	7,97	7,97	10,00	-
15/09/2000	01 000 1223 000	ARMARIO DE 40x2	134,90	134,90	10,00	-
15/09/2000	01 000 1224 000	ESTANTE	7,97	7,97	10,00	-
15/09/2000	01 000 1225 000	ESTANTE	7,97	7,97	10,00	-
15/09/2000	01 000 1226 000	ESTANTE	7,97	7,97	10,00	-
15/09/2000	01 000 1227 000	ESTANTE	7,97	7,97	10,00	-
15/09/2000	01 000 1228 000	MESA DE REUNION	654,87	654,87	10,00	-
15/09/2000	01 000 1229 000	SILLON FIJO C/	62,24	62,24	10,00	-
15/09/2000	01 000 1230 000	SILLON FIJO C/	62,24	62,24	10,00	-
15/09/2000	01 000 1231 000	SILLON FIJO C/	62,24	62,24	10,00	-
15/09/2000	01 000 1232 000	SILLON FIJO C/	62,24	62,24	10,00	-
15/09/2000	01 000 1233 000	SILLON FIJO C/	62,24	62,24	10,00	-
15/09/2000	01 000 1234 000	SILLON FIJO C/	62,24	62,24	10,00	-
15/09/2000	01 000 1235 000	SILLON FIJO C/	62,24	62,24	10,00	-
15/09/2000	01 000 1236 000	SILLON FIJO C/	62,24	62,24	10,00	-
15/09/2000	01 000 1237 000	SILLON FIJO C/	62,24	62,24	10,00	-
15/09/2000	01 000 1238 000	SILLON FIJO C/	62,24	62,24	10,00	-
15/09/2000	01 000 1239 000	SILLON FIJO C/	62,24	62,24	10,00	-
15/09/2000	01 000 1240 000	SILLON FIJO C/	62,24	62,24	10,00	-
25/04/2000	01 000 1241 000	EXTINTOR DE 5 K	72,81	72,81	10,00	-

Fecha de formulación:
22 de marzo de 2023


Marta Valencia Betrán
Presidenta


Juan Carlos Castro Fernández
Secretario V.Bº.




FUNDACIÓN DFA


Memoria de las cuentas anuales del ejercicio 2022
(Expresada en euros)

Fecha	Código	Descripción	Precio de compra	Amortización acumulada	% amortización	Valor neto contable
25/04/2000	01 000 1242 000	CARTEL SEÑALIZA	7,03	7,03	10,00	-
25/04/2000	01 000 1243 000	CARTEL SEÑALIZA	7,03	7,03	10,00	-
25/04/2000	01 000 1244 000	CARTEL SEÑALIZA	7,03	7,03	10,00	-
25/04/2000	01 000 1245 000	CARTEL SEÑALIZA	7,03	7,03	10,00	-
25/04/2000	01 000 1246 000	CARTEL SEÑALIZA	7,03	7,03	10,00	-
20/09/2000	01 000 1247 000	CORTINA VERTICA	114,97	114,97	10,00	-
20/09/2000	01 000 1248 000	CORTINA VERTICA	114,97	114,97	10,00	-
20/09/2000	01 000 1249 000	CORTINA VERTICA	189,46	189,46	10,00	-
20/09/2000	01 000 1250 000	CORTINA VERTICA	118,80	118,80	10,00	-
20/09/2000	01 000 1251 000	CORTINA VERTICA	163,51	163,51	10,00	-
27/09/2000	01 000 1252 000	PERSIANA VENECI	53,67	53,67	10,00	-
27/09/2000	01 000 1253 000	PERSIANA VENECI	36,09	36,09	10,00	-
27/09/2000	01 000 1254 000	PERSIANA VENECI	36,09	36,09	10,00	-
27/09/2000	01 000 1255 000	PERSIANA VENECI	53,67	53,67	10,00	-
27/09/2000	01 000 1256 000	PERSIANA VENECI	36,09	36,09	10,00	-
27/09/2000	01 000 1257 000	PERSIANA VENECI	36,09	36,09	10,00	-
27/09/2000	01 000 1258 000	PERSIANA VENECI	36,09	36,09	10,00	-
27/09/2000	01 000 1259 000	PERSIANA VENECI	36,09	36,09	10,00	-
27/09/2000	01 000 1260 000	PERSIANA VENECI	42,41	42,41	10,00	-
27/09/2000	01 000 1261 000	PERSIANA VENECI	42,41	42,41	10,00	-
14/09/2000	01 000 1262 000	PERSIANA VENECI	36,09	36,09	10,00	-
14/09/2000	01 000 1263 000	PERSIANA VENECI	36,09	36,09	10,00	-
14/09/2000	01 000 1264 000	PERSIANA VENECI	36,09	36,09	10,00	-
14/09/2000	01 000 1265 000	PERSIANA VENECI	36,09	36,09	10,00	-
14/09/2000	01 000 1266 000	PERSIANA VENECI	36,09	36,09	10,00	-
14/09/2000	01 000 1267 000	PERSIANA VENECI	36,09	36,09	10,00	-
14/09/2000	01 000 1268 000	PERSIANA VENECI	36,09	36,09	10,00	-
14/09/2000	01 000 1269 000	PERSIANA VENECI	36,09	36,09	10,00	-
14/09/2000	01 000 1270 000	PERSIANA VENECI	36,09	36,09	10,00	-
14/09/2000	01 000 1271 000	PERSIANA VENECI	36,09	36,09	10,00	-
14/09/2000	01 000 1272 000	PERSIANA VENECI	36,09	36,09	10,00	-
14/09/2000	01 000 1273 000	PERSIANA VENECI	36,09	36,09	10,00	-
14/09/2000	01 000 1274 000	PERSIANA VENECI	36,09	36,09	10,00	-
14/09/2000	01 000 1275 000	PERSIANA VENECI	36,09	36,09	10,00	-
14/09/2000	01 000 1276 000	PERSIANA VENECI	36,09	36,09	10,00	-
26/03/2003	01 000 1277 000	TABLERO DE MELA	36,09	36,09	10,00	-
26/03/2003	01 000 1278 000	TABLERO DE MELA	36,09	36,09	10,00	-
26/03/2003	01 000 1279 000	TABLERO DE MELA	36,09	36,09	10,00	-
26/03/2003	01 000 1280 000	TABLERO DE MELA	36,09	36,09	10,00	-
26/03/2003	01 000 1281 000	TABLERO DE MELA	36,09	36,09	10,00	-
26/03/2003	01 000 1282 000	TABLERO DE MELA	36,09	36,09	10,00	-
26/03/2003	01 000 1283 000	TABLERO DE MELA	36,09	36,09	10,00	-
26/03/2003	01 000 1284 000	TABLERO DE MELA	36,09	36,09	10,00	-
26/03/2003	01 000 1285 000	TABLERO DE MELA	36,09	36,09	10,00	-
26/03/2003	01 000 1286 000	TABLERO DE MELA	36,09	36,09	10,00	-
26/03/2003	01 000 1287 000	TABLERO DE MELA	36,09	36,09	10,00	-
26/03/2003	01 000 1288 000	TABLERO DE MELA	36,09	36,09	10,00	-
26/03/2003	01 000 1289 000	TABLERO DE MELA	36,09	36,09	10,00	-
26/03/2003	01 000 1290 000	TABLERO DE MELA	36,09	36,09	10,00	-
26/03/2003	01 000 1291 000	TABLERO DE MELA	36,09	36,09	10,00	-
26/03/2003	01 000 1292 000	TABLERO DE MELA	36,09	36,09	10,00	-
26/03/2003	01 000 1293 000	TABLERO DE MELA	36,09	36,09	10,00	-
26/03/2003	01 000 1294 000	TABLERO DE MELA	36,09	36,09	10,00	-
26/03/2003	01 000 1295 000	TABLERO DE MELA	36,09	36,09	10,00	-
26/03/2003	01 000 1296 000	TABLERO DE MELA	36,09	36,09	10,00	-
26/03/2003	01 000 1297 000	TABLERO DE MELA	36,09	36,09	10,00	-
26/03/2003	01 000 1298 000	TABLERO DE MELA	36,09	36,09	10,00	-
26/03/2003	01 000 1299 000	TABLERO DE MELA	36,09	36,09	10,00	-
26/03/2003	01 000 1300 000	TABLERO DE MELA	36,09	36,09	10,00	-
26/03/2003	01 000 1301 000	TABLERO DE MELA	36,09	36,09	10,00	-
26/03/2003	01 000 1302 000	TABLERO DE MELA	36,09	36,09	10,00	-
26/03/2003	01 000 1303 000	TABLERO DE MELA	36,09	36,09	10,00	-
26/03/2003	01 000 1304 000	TABLERO DE MELA	36,09	36,09	10,00	-
26/03/2003	01 000 1305 000	TABLERO DE MELA	36,09	36,09	10,00	-
26/03/2003	01 000 1306 000	TABLERO DE MELA	36,09	36,09	10,00	-
26/03/2003	01 000 1307 000	TABLERO DE MELA	36,09	36,09	10,00	-
26/03/2003	01 000 1308 000	TABLERO DE MELA	36,09	36,09	10,00	-
26/03/2003	01 000 1309 000	TABLERO DE MELA	36,09	36,09	10,00	-
26/03/2003	01 000 1310 000	TABLERO DE MELA	36,09	36,09	10,00	-
26/03/2003	01 000 1311 000	TABLERO DE MELA	36,09	36,09	10,00	-
26/03/2003	01 000 1312 000	TABLERO DE MELA	36,09	36,09	10,00	-
26/03/2003	01 000 1313 000	TABLERO DE MELA	35,77	35,77	10,00	-
26/03/2003	01 000 1314 000	TABLERO DE MELA	35,77	35,77	10,00	-
26/03/2003	01 000 1315 000	TABLERO DE MELA	35,77	35,77	10,00	-
26/03/2003	01 000 1316 000	TABLERO DE MELA	35,77	35,77	10,00	-
26/03/2003	01 000 1317 000	TABLERO DE MELA	35,77	35,77	10,00	-
26/03/2003	01 000 1318 000	TABLERO DE MELA	35,77	35,77	10,00	-
26/03/2003	01 000 1319 000	TABLERO DE MELA	35,77	35,77	10,00	-

**FUNDACIÓN DFA**Memoria de las cuentas anuales del ejercicio 2022
(Expresada en euros)

Fecha	Código	Descripción	Precio de compra	Amortización acumulada	% amortización	Valor neto contable
26/03/2003	01 000 1320 000	TABLERO DE MELA	35,77	35,77	100,00	-
18/05/2006	01 000 3681 000	FOTOC.DIGITAL L	2.275,00	2.275,00	15,00	-
11/07/2006	01 000 3729 000	MUEBLE VITRINA	6.465,37	6.465,37	10,00	-
11/07/2006	01 000 3730 000	MESA REUNIONES	224,79	224,79	10,00	-
11/07/2006	01 000 3731 000	SECTORES CIRCUL	218,79	218,79	10,00	-
11/07/2006	01 000 3732 000	SECTORES CIRCUL	218,79	218,79	10,00	-
11/07/2006	01 000 3733 000	ARMARIO ALTO ES	256,26	256,26	10,00	-
11/07/2006	01 000 3734 000	MESA ERGONOMICA	296,56	296,56	10,00	-
11/07/2006	01 000 3735 000	MESA ERGONOMICA	296,56	296,56	10,00	-
11/07/2006	01 000 3736 000	MESA ERGONOMICA	296,56	296,56	10,00	-
11/07/2006	01 000 3737 000	MESA ERGONOMICA	296,56	296,56	10,00	-
11/07/2006	01 000 3738 000	TERMINALES CURV	74,74	74,74	10,00	-
11/07/2006	01 000 3739 000	TERMINALES CURV	74,74	74,74	10,00	-
11/07/2006	01 000 3740 000	MESA REUNIONES	238,51	238,51	10,00	-
11/07/2006	01 000 3741 000	ARCHIVOS DE CUA	386,40	386,40	10,00	-
11/07/2006	01 000 3742 000	ARCHIVOS DE CUA	386,40	386,40	10,00	-
11/07/2006	01 000 3743 000	ARCHIVOS DE CUA	386,40	386,40	10,00	-
11/07/2006	01 000 3744 000	BRAZOS SILLAS G	25,46	25,46	10,00	-
11/07/2006	01 000 3745 000	BRAZOS SILLAS G	25,46	25,46	10,00	-
11/07/2006	01 000 3746 000	BRAZOS SILLAS G	25,46	25,46	10,00	-
22/07/2006	01 000 3747 000	SILLONES CONS B	56,87	56,87	10,00	-
22/07/2006	01 000 3748 000	SILLONES CONS B	56,87	56,87	10,00	-
22/07/2006	01 000 3750 000	SILLONES CONS B	56,87	56,87	10,00	-
22/07/2006	01 000 3751 000	SILLONES CONS B	56,87	56,87	10,00	-
22/07/2006	01 000 3752 000	SILLONES CONS B	56,87	56,87	10,00	-
22/07/2006	01 000 3753 000	SILLONES CONS B	56,87	56,87	10,00	-
22/07/2006	01 000 3754 000	SILLONES CONS B	56,87	56,87	10,00	-
22/07/2006	01 000 3755 000	SILLONES CONS B	56,87	56,87	10,00	-
22/07/2006	01 000 3756 000	SILLONES CONS B	56,87	56,87	10,00	-
22/07/2006	01 000 3757 000	MUEBLE ARCHIVAD	319,20	319,20	10,00	-
22/07/2006	01 000 3758 000	MUEBLE ESPECIAL	232,34	232,34	10,00	-
22/07/2006	01 000 3759 000	MUEBLE ESPECIAL	232,34	232,34	10,00	-
22/07/2006	01 000 3760 000	MUEBLE ESPECIAL	288,68	288,68	10,00	-
07/09/2006	01 000 3856 000	ALA AUXILIAR ME	396,40	396,40	10,00	-
07/09/2006	01 000 3860 000	MESA DESPACHO C	485,00	485,00	10,00	-
07/09/2006	01 000 3861 000	LIBRERIA CUATRO	1.224,00	1.224,00	10,00	-
07/09/2006	01 000 3862 000	SILLON RED CROM	378,00	378,00	10,00	-
07/09/2006	01 000 3863 000	SILLONES CONFID	320,00	320,00	10,00	-
07/09/2006	01 000 3864 000	SILLONES CONFID	320,00	320,00	10,00	-
13/11/2006	01 000 3908 000	CORTINAS VARIAS	571,08	571,08	10,00	-
22/10/1998	01 000 1329 000	SILLON DE ESPER	80,95	80,95	10,00	-
22/10/1998	01 000 1330 000	SILLON DE ESPER	80,95	80,95	10,00	-
22/10/1998	01 000 1331 000	SILLON DE ESPER	80,95	80,95	10,00	-
22/10/1998	01 000 1332 000	SILLON DE ESPER	80,95	80,95	10,00	-
22/10/1998	01 000 1333 000	SILLON DE ESPER	80,95	80,95	10,00	-
22/10/1998	01 000 1334 000	SILLON DE ESPER	80,95	80,95	10,00	-
22/10/1998	01 000 1335 000	SILLON DE ESPER	80,95	80,95	10,00	-
22/10/1998	01 000 1336 000	SILLON DE ESPER	80,95	80,95	10,00	-
22/10/1998	01 000 1337 000	SILLON DE ESPER	80,95	80,95	10,00	-
22/10/1998	01 000 1338 000	SILLON DE ESPER	80,95	80,95	10,00	-
22/10/1998	01 000 1339 000	SILLON DE ESPER	80,95	80,95	10,00	-
22/10/1998	01 000 1340 000	SILLON DE ESPER	80,95	80,95	10,00	-
22/10/1998	01 000 1341 000	SILLON DE ESPER	80,95	80,95	10,00	-
22/10/1998	01 000 1342 000	SILLON DE ESPER	80,95	80,95	10,00	-
22/10/1998	01 000 1343 000	SILLON DE ESPER	80,95	80,95	10,00	-
22/10/1998	01 000 1344 000	SILLON DE ESPER	80,95	80,95	10,00	-
22/10/1998	01 000 1345 000	SILLON DE ESPER	80,95	80,95	10,00	-
22/10/1998	01 000 1346 000	SILLON DE ESPER	80,95	80,95	10,00	-
22/10/1998	01 000 1347 000	SILLON DE ESPER	80,95	80,95	10,00	-
22/10/1998	01 000 1348 000	SILLON DE ESPER	80,95	80,95	10,00	-
22/10/1998	01 000 1349 000	SILLON DE ESPER	80,95	80,95	10,00	-
22/10/1998	01 000 1350 000	MESA DE RINCON	55,07	55,07	10,00	-
22/10/1998	01 000 1351 000	MESA DE RINCON	55,07	55,07	10,00	-
22/10/1998	01 000 1352 000	SILLON ERGONOMI	143,60	143,60	10,00	-
22/10/1998	01 000 1353 000	SILLON ERGONOMI	143,60	143,60	10,00	-
22/10/1998	01 000 1354 000	SILLON ERGONOMI	143,60	143,60	10,00	-
22/10/1998	01 000 1355 000	SILLON ERGONOMI	143,60	143,60	10,00	-
22/10/1998	01 000 1356 000	SILLON ERGONOMI	143,60	143,60	10,00	-
22/10/1998	01 000 1357 000	SILLON ERGONOMI	143,60	143,60	10,00	-
22/10/1998	01 000 1358 000	SILLON ERGONOMI	143,60	143,60	10,00	-
22/10/1998	01 000 1359 000	SILLON ERGONOMI	143,60	143,60	10,00	-
22/10/1998	01 000 1360 000	SILLON ERGONOMI	143,60	143,60	10,00	-
22/10/1998	01 000 1361 000	SILLON ERGONOMI	143,60	143,60	10,00	-
22/10/1998	01 000 1362 000	SILLON ERGONOMI	143,60	143,60	10,00	-
22/10/1998	01 000 1363 000	SILLON ERGONOMI	143,60	143,60	10,00	-
22/10/1998	01 000 1364 000	SILLON ERGONOMI	143,60	143,60	10,00	-
22/10/1998	01 000 1365 000	SILLON FIJO DE	37,37	37,37	10,00	-
22/10/1998	01 000 1366 000	SILLON FIJO DE	37,37	37,37	10,00	-

Fecha de formulación:
22 de marzo de 2023

 Marta Valencia Betrán
 Presidenta


 Juan Carlos Castro Fernández
 Secretario V.Bº.

**FUNDACIÓN DFA**Memoria de las cuentas anuales del ejercicio 2022
(Expresada en euros)

Fecha	Código	Descripción	Precio de compra	Amortización acumulada	% amortización	Valor neto contable
22/10/1998	01 000 1367 000	SILLON FIJO DE	37,37	37,37	10,00	-
22/10/1998	01 000 1368 000	SILLON FIJO DE	37,37	37,37	10,00	-
22/10/1998	01 000 1369 000	SILLON FIJO DE	37,37	37,37	10,00	-
22/10/1998	01 000 1370 000	SILLON FIJO DE	37,37	37,37	10,00	-
22/10/1998	01 000 1371 000	SILLON FIJO DE	37,37	37,37	10,00	-
22/10/1998	01 000 1372 000	SILLON FIJO DE	37,37	37,37	10,00	-
22/10/1998	01 000 1373 000	SILLON FIJO DE	37,37	37,37	10,00	-
22/10/1998	01 000 1374 000	SILLON FIJO DE	37,37	37,37	10,00	-
22/10/1998	01 000 1375 000	SILLON FIJO DE	37,37	37,37	10,00	-
22/10/1998	01 000 1376 000	SILLON FIJO DE	37,37	37,37	10,00	-
22/10/1998	01 000 1377 000	SILLON FIJO DE	37,37	37,37	10,00	-
22/10/1998	01 000 1378 000	SILLON FIJO DE	37,37	37,37	10,00	-
22/10/1998	01 000 1379 000	SILLON FIJO DE	37,37	37,37	10,00	-
22/10/1998	01 000 1380 000	SILLON FIJO DE	37,37	37,37	10,00	-
22/10/1998	01 000 1381 000	SILLON FIJO DE	37,37	37,37	10,00	-
22/10/1998	01 000 1382 000	SILLON FIJO DE	37,37	37,37	10,00	-
22/10/1998	01 000 1383 000	SILLON FIJO DE	37,37	37,37	10,00	-
22/10/1998	01 000 1384 000	SILLON FIJO DE	37,37	37,37	10,00	-
22/10/1998	01 000 1385 000	SILLON FIJO DE	37,37	37,37	10,00	-
22/10/1998	01 000 1386 000	SILLON FIJO DE	37,37	37,37	10,00	-
31/10/2003	01 000 1387 000	MESA DE 140X80	193,91	193,91	10,00	-
31/10/2003	01 000 1388 000	MESA DE 140X80	193,91	193,91	10,00	-
31/10/2003	01 000 1389 000	MESA DE 160X120	314,36	314,36	10,00	-
31/10/2003	01 000 1390 000	MESA DE 160X120	314,36	314,36	10,00	-
31/10/2003	01 000 1391 000	MESA DE 160X120	314,36	314,36	10,00	-
31/10/2003	01 000 1392 000	MESA DE 160X120	314,36	314,36	10,00	-
31/10/2003	01 000 1393 000	MESA DE 160X120	314,36	314,36	10,00	-
31/10/2003	01 000 1394 000	MESA DE 160X120	314,36	314,36	10,00	-
31/10/2003	01 000 1395 000	GRUPO DE CAJONE	199,52	199,52	10,00	-
31/10/2003	01 000 1396 000	GRUPO DE CAJONE	199,52	199,52	10,00	-
31/10/2003	01 000 1397 000	GRUPO DE CAJONE	199,52	199,52	10,00	-
31/10/2003	01 000 1398 000	GRUPO DE CAJONE	199,52	199,52	10,00	-
31/10/2003	01 000 1399 000	GRUPO DE CAJONE	199,52	199,52	10,00	-
31/10/2003	01 000 1400 000	GRUPO DE CAJONE	199,52	199,52	10,00	-
31/10/2003	01 000 1401 000	GRUPO DE CAJONE	199,52	199,52	10,00	-
31/10/2003	01 000 1402 000	GRUPO DE CAJONE	199,52	199,52	10,00	-
31/10/2003	01 000 1403 000	ARMARIO BAJO	146,86	146,86	10,00	-
31/10/2003	01 000 1404 000	ARMARIO ALTO	146,86	146,86	10,00	-
31/10/2003	01 000 1405 000	ARMARIO ALTO	264,48	264,48	10,00	-
31/10/2003	01 000 1406 000	ARMARIO ALTO	264,48	264,48	10,00	-
31/10/2003	01 000 1407 000	ARMARIO ALTO	264,48	264,48	10,00	-
31/10/2003	01 000 1408 000	ARMARIO ALTO	264,48	264,48	10,00	-
31/10/2003	01 000 1409 000	ARMARIO ALTO RA	264,48	264,48	10,00	-
31/10/2003	01 000 1410 000	SILLA SPRINT	123,42	123,42	10,00	-
31/10/2003	01 000 1411 000	SILLA SPRINT	123,42	123,42	10,00	-
31/10/2003	01 000 1412 000	SILLA SPRINT	123,42	123,42	10,00	-
31/10/2003	01 000 1413 000	SILLA SPRINT	123,42	123,42	10,00	-
31/10/2003	01 000 1414 000	SILLA SPRINT	123,42	123,42	10,00	-
31/10/2003	01 000 1415 000	SILLA SPRINT	123,42	123,42	10,00	-
31/10/2003	01 000 1416 000	SILLA SPRINT	123,42	123,42	10,00	-
31/10/2003	01 000 1417 000	SILLA SPRINT	123,42	123,42	10,00	-
31/10/2003	01 000 1418 000	SILLA SPRINT CO	62,64	62,64	10,00	-
31/10/2003	01 000 1419 000	SILLA SPRINT CO	62,64	62,64	10,00	-
31/10/2003	01 000 1420 000	SILLA SPRINT CO	62,64	62,64	10,00	-
31/10/2003	01 000 1421 000	SILLA SPRINT CO	62,64	62,64	10,00	-
31/10/2003	01 000 1422 000	SILLA SPRINT CO	62,64	62,64	10,00	-
31/10/2003	01 000 1423 000	SILLA SPRINT CO	62,64	62,64	10,00	-
31/10/2003	01 000 1424 000	SILLA SPRINT CO	62,64	62,64	10,00	-
31/10/2003	01 000 1425 000	SILLA SPRINT CO	62,64	62,64	10,00	-
31/10/2003	01 000 1426 000	SILLA SPRINT CO	62,64	62,64	10,00	-
31/10/2003	01 000 1427 000	SILLA SPRINT CO	62,64	62,64	10,00	-
31/10/2003	01 000 1428 000	SILLA SPRINT CO	62,64	62,64	10,00	-
31/10/2003	01 000 1429 000	SILLA SPRINT CO	62,64	62,64	10,00	-
31/10/2003	01 000 1430 000	SILLA SPRINT CO	62,64	62,64	10,00	-
31/10/2003	01 000 1431 000	SILLA SPRINT CO	62,64	62,64	10,00	-
31/10/2003	01 000 1432 000	SILLA SPRINT CO	62,64	62,64	10,00	-
31/10/2003	01 000 1433 000	SILLA SPRINT CO	62,64	62,64	10,00	-
27/11/2000	01 000 1434 000	DESTRUCTORA BLS	200,00	200,00	10,00	-
23/12/1994	01 000 1435 000	PERCHERO NEGRO	36,06	36,06	10,00	-
21/09/1995	01 000 1436 000	12 ESTANTERIAS	4.219,10	4.219,10	10,00	-
04/10/1995	01 000 1437 000	TABURETE TRABAJ	84,38	84,38	10,00	-
28/11/1995	01 000 1438 000	2 EXTINTORES 9	99,17	99,17	10,00	-
30/11/1995	01 000 1439 000	PERCHA DE 3 POM	9,86	9,86	10,00	-
30/11/1995	01 000 1440 000	ESCALERA BANQUE	27,89	27,89	10,00	-
27/12/1995	01 000 1441 000	MESA Y TABLERO	135,23	135,23	10,00	-
13/05/1996	01 000 1442 000	ESPEJO ZAPATERO	38,46	38,46	10,00	-
21/03/1996	01 000 1443 000	SOPORTES ZAPATO	114,19	114,19	10,00	-
30/07/2001	01 000 1444 000	MOSTRADOR, MANI	300,51	300,51	10,00	-

Fecha	Código	Descripción	Precio de compra	Amortización acumulada	% amortización	Valor neto contable
26/04/2002	01 000 1445 000	SILLA ERGONOMIC	98,92	98,92	10,00	-
26/04/2002	01 000 1446 000	SILLA ERGONOMIC	98,92	98,92	10,00	-
26/04/2002	01 000 1447 000	SILLA ERGONOMIC	98,92	98,92	10,00	-
26/04/2002	01 000 1448 000	SILLA ERGONOMIC	98,92	98,92	10,00	-
26/04/2002	01 000 1449 000	SILLA ERGONOMIC	98,92	98,92	10,00	-
26/04/2002	01 000 1450 000	SILLA ERGONOMIC	98,92	98,92	10,00	-
24/03/2003	01 000 1451 000	CAMA CLASSIC AU	277,81	277,81	10,00	-
15/10/2007	01 000 4021 000	IMPRESORA LASER	610,00	610,00	10,00	-
20/09/2019	01 000 6259 000	1ª CERTIFIC. MO	1.450,00	571,21	12,00	878,79
22/10/2019	01 000 6259 001	2ª CERTIFIC. MO	1.231,60	472,00	12,00	759,60
04/07/2005	01 000 1452 000	MAQUINA TABACO	1.014,21	1.014,21	10,00	-
25/09/1998	01 000 1507 000	3 BOTELLEROS IN	2.259,81	2.259,81	25,00	-
21/03/2001	01 000 1508 000	MICROCADENA	139,37	139,37	12,00	-
22/01/2003	01 000 1509 000	ARMARIO BOTELLE	818,97	818,97	10,00	-
21/02/1992	01 000 1510 000	ARMARIO DE PERS	311,73	311,73	10,00	-
04/05/1992	01 000 1511 000	ARCHIVADOR META	223,31	223,31	10,00	-
20/10/1992	01 000 1512 000	TROPICANO TAURU	59,89	59,89	10,00	-
20/10/1992	01 000 1513 000	TROPICANO TAURU	59,89	59,89	10,00	-
20/10/1992	01 000 1514 000	TROPICANO TAURU	59,89	59,89	10,00	-
20/10/1992	01 000 1515 000	TROPICANO TAURU	59,89	59,89	10,00	-
20/10/1992	01 000 1516 000	TROPICANO TAURU	59,89	59,89	10,00	-
03/03/1994	01 000 1521 000	SILLA DE OFICIN	62,20	62,20	10,00	-
03/03/1994	01 000 1522 000	SILLA DE OFICIN	62,20	62,20	10,00	-
03/03/1994	01 000 1523 000	SILLA DE OFICIN	62,20	62,20	10,00	-
03/03/1994	01 000 1524 000	SILLA DE OFICIN	62,20	62,20	10,00	-
03/03/1994	01 000 1525 000	SILLA DE OFICIN	62,20	62,20	10,00	-
03/03/1994	01 000 1526 000	SILLA DE OFICIN	62,20	62,20	10,00	-
03/03/1994	01 000 1527 000	SILLA DE OFICIN	62,20	62,20	10,00	-
03/03/1994	01 000 1528 000	SILLA DE OFICIN	62,20	62,20	10,00	-
31/10/1994	01 000 1529 000	DESTRUCTORA PER	92,38	92,38	10,00	-
02/05/1995	01 000 1530 000	BANDERA ARAGON	102,38	102,38	10,00	-
02/05/1995	01 000 1531 000	BANDERA ESPAÑA	102,38	102,38	10,00	-
02/05/1995	01 000 1532 000	BANDERA ZARAGOZ	72,36	72,36	10,00	-
02/05/1995	01 000 1533 000	BANDERA UNION E	54,57	54,57	10,00	-
28/07/1995	01 000 1534 000	SILLA MODELO 11	81,57	81,57	10,00	-
28/07/1995	01 000 1535 000	SILLA MODELO 11	81,57	81,57	10,00	-
28/07/1995	01 000 1536 000	SILLA MODELO 11	81,57	81,57	10,00	-
28/07/1995	01 000 1537 000	SILLA MODELO 11	81,57	81,57	10,00	-
28/07/1995	01 000 1538 000	SILLA MODELO 11	81,57	81,57	10,00	-
11/11/1996	01 000 1539 000	ARCHIVADOR AREN	251,92	251,92	10,00	-
11/12/1996	01 000 1540 000	ARCHIVADOR AREN	251,93	251,93	10,00	-
11/11/1996	01 000 1541 000	ARCHIVADOR AREN	251,93	251,93	10,00	-
23/02/1996	01 000 1546 000	DESTRUCTORA PER	99,21	99,21	10,00	-
05/07/1995	01 000 1547 000	ARCHIVADOR META	264,92	264,92	10,00	-
05/07/1995	01 000 1548 000	ARCHIVADOR META	264,93	264,93	10,00	-
03/09/1996	01 000 1550 000	COPIADORA AGFA	836,61	836,61	15,00	-
28/09/1996	01 000 1567 000	SILLA OFICINA R	76,63	76,63	10,00	-
28/09/1996	01 000 1568 000	SILLA OFICINA R	76,63	76,63	10,00	-
30/11/1993	01 000 1589 000	MAQUINA ESCRIBI	243,65	243,65	10,00	-
07/05/1996	01 000 1590 000	FAX SHARP UX 70	153,38	153,38	10,00	-
08/07/1997	01 000 1591 000	SILLA RFª FF 21	59,96	59,96	10,00	-
08/07/1997	01 000 1592 000	SILLA RFª FF 21	59,96	59,96	10,00	-
08/07/1997	01 000 1593 000	SILLA RFª FF 21	59,96	59,96	10,00	-
08/07/1997	01 000 1594 000	SILLA RFª FF 21	59,96	59,96	10,00	-
08/07/1997	01 000 1595 000	SILLA RFª FF 21	59,96	59,96	10,00	-
08/07/1997	01 000 1596 000	SILLA RFª FF 21	59,96	59,96	10,00	-
08/07/1997	01 000 1597 000	SILLA RFª FF 21	59,95	59,95	10,00	-
08/07/1997	01 000 1598 000	SILLA RFª FF 21	59,95	59,95	10,00	-
09/07/1998	01 000 1599 000	TABURETE REFª 5	104,58	104,58	10,00	-
09/07/1998	01 000 1600 000	TABURETE REFª 5	104,58	104,58	10,00	-
09/07/1998	01 000 1601 000	TABURETE REFª 5	104,58	104,58	10,00	-
09/07/1998	01 000 1602 000	TABURETE REFª 5	104,58	104,58	10,00	-
09/07/1998	01 000 1603 000	TABURETE REFª 5	104,58	104,58	10,00	-
09/07/1998	01 000 1604 000	TABURETE REFª 5	104,58	104,58	10,00	-
09/07/1998	01 000 1605 000	TABURETE REFª 5	104,57	104,57	10,00	-
09/07/1998	01 000 1606 000	TABURETE REFª 5	104,57	104,57	10,00	-
09/07/1998	01 000 1607 000	TABURETE REFª 5	104,57	104,57	10,00	-
09/07/1998	01 000 1608 000	TABURETE REFª 5	104,57	104,57	10,00	-
29/07/1998	01 000 1609 000	ARCHIVADOR 4/C	293,78	293,78	10,00	-
29/07/1998	01 000 1610 000	ARCHIVADOR 4/C	293,78	293,78	10,00	-
29/07/1998	01 000 1611 000	ARCHIVADOR 4/C	293,78	293,78	10,00	-
26/11/1998	01 000 1612 000	SILLA APILABLE	34,97	34,97	10,00	-
26/11/1998	01 000 1613 000	SILLA APILABLE	34,97	34,97	10,00	-
26/11/1998	01 000 1614 000	SILLA APILABLE	34,97	34,97	10,00	-
26/11/1998	01 000 1615 000	SILLA APILABLE	34,97	34,97	10,00	-
26/11/1998	01 000 1616 000	SILLA APILABLE	34,97	34,97	10,00	-
26/11/1998	01 000 1617 000	SILLA APILABLE	34,97	34,97	10,00	-
26/11/1998	01 000 1618 000	SILLA APILABLE	34,97	34,97	10,00	-



FUNDACIÓN DFA

Memoria de las cuentas anuales del ejercicio 2022
(Expresada en euros)

Fecha	Código	Descripción	Precio de compra	Amortización acumulada	% amortización	Valor neto contable
26/11/1998	01 000 1619 000	SILLA APILABLE	34,97	34,97	10,00	-
26/11/1998	01 000 1620 000	SILLA APILABLE	34,97	34,97	10,00	-
26/11/1998	01 000 1621 000	SILLA APILABLE	34,97	34,97	10,00	-
26/11/1998	01 000 1622 000	SILLA APILABLE	34,97	34,97	10,00	-
26/11/1998	01 000 1623 000	SILLA APILABLE	34,97	34,97	10,00	-
26/11/1998	01 000 1624 000	SILLA APILABLE	34,97	34,97	10,00	-
26/11/1998	01 000 1625 000	SILLA APILABLE	34,97	34,97	10,00	-
26/11/1998	01 000 1626 000	SILLA APILABLE	34,97	34,97	10,00	-
26/11/1998	01 000 1627 000	SILLA APILABLE	34,97	34,97	10,00	-
26/11/1998	01 000 1628 000	SILLA APILABLE	34,97	34,97	10,00	-
26/11/1998	01 000 1629 000	SILLA APILABLE	34,97	34,97	10,00	-
26/11/1998	01 000 1630 000	SILLA APILABLE	34,97	34,97	10,00	-
26/11/1998	01 000 1631 000	SILLA APILABLE	34,97	34,97	10,00	-
26/11/1998	01 000 1632 000	SILLA APILABLE	34,96	34,96	10,00	-
26/11/1998	01 000 1633 000	SILLA APILABLE	34,96	34,96	10,00	-
26/11/1998	01 000 1634 000	SILLA APILABLE	34,96	34,96	10,00	-
26/11/1998	01 000 1635 000	SILLA APILABLE	34,96	34,96	10,00	-
26/11/1998	01 000 1636 000	SILLA APILABLE	34,96	34,96	10,00	-
26/11/1998	01 000 1637 000	SILLA APILABLE	34,96	34,96	10,00	-
26/11/1998	01 000 1638 000	SILLA APILABLE	34,96	34,96	10,00	-
26/11/1998	01 000 1639 000	SILLA APILABLE	34,96	34,96	10,00	-
26/11/1998	01 000 1640 000	SILLA APILABLE	34,96	34,96	10,00	-
26/11/1998	01 000 1641 000	SILLA APILABLE	34,96	34,96	10,00	-
26/11/1998	01 000 1642 000	SILLA APILABLE	34,96	34,96	10,00	-
26/11/1998	01 000 1643 000	SILLA APILABLE	34,96	34,96	10,00	-
26/11/1998	01 000 1644 000	SILLA APILABLE	34,96	34,96	10,00	-
26/11/1998	01 000 1645 000	SILLA APILABLE	34,96	34,96	10,00	-
26/11/1998	01 000 1646 000	SILLA APILABLE	34,96	34,96	10,00	-
26/11/1998	01 000 1647 000	SILLA APILABLE	34,96	34,96	10,00	-
26/11/1998	01 000 1648 000	SILLA APILABLE	34,96	34,96	10,00	-
26/11/1998	01 000 1649 000	SILLA APILABLE	34,96	34,96	10,00	-
26/11/1998	01 000 1650 000	SILLA APILABLE	34,96	34,96	10,00	-
26/11/1998	01 000 1651 000	SILLA APILABLE	34,96	34,96	10,00	-
26/11/1998	01 000 1652 000	MESA PLEGABLE R	176,73	176,73	10,00	-
26/11/1998	01 000 1653 000	MESA PLEGABLE R	176,73	176,73	10,00	-
26/11/1998	01 000 1654 000	MESA PLEGABLE R	176,73	176,73	10,00	-
26/11/1998	01 000 1655 000	MESA PLEGABLE R	176,73	176,73	10,00	-
26/11/1998	01 000 1656 000	MESA PLEGABLE R	176,73	176,73	10,00	-
26/11/1998	01 000 1657 000	MESA PLEGABLE R	176,73	176,73	10,00	-
26/11/1998	01 000 1658 000	MESA PLEGABLE R	176,73	176,73	10,00	-
26/11/1998	01 000 1659 000	MESA PLEGABLE R	176,73	176,73	10,00	-
26/11/1998	01 000 1660 000	MESA PLEGABLE R	176,73	176,73	10,00	-
26/11/1998	01 000 1661 000	MESA PLEGABLE R	176,73	176,73	10,00	-
26/11/1998	01 000 1662 000	MESA PLEGABLE R	176,73	176,73	10,00	-
26/11/1998	01 000 1663 000	MESA PLEGABLE R	176,73	176,73	10,00	-
26/11/1998	01 000 1664 000	MESA PLEGABLE R	176,73	176,73	10,00	-
26/11/1998	01 000 1665 000	MESA PLEGABLE R	176,73	176,73	10,00	-
26/11/1998	01 000 1666 000	MESA PLEGABLE R	176,73	176,73	10,00	-
26/11/1998	01 000 1667 000	PERCHERO DE PIE	48,80	48,80	10,00	-
26/11/1998	01 000 1668 000	PERCHERO DE PIE	48,80	48,80	10,00	-
26/11/1998	01 000 1669 000	PERCHERO DE PIE	48,80	48,80	10,00	-
26/11/1998	01 000 1670 000	PERCHERO DE PIE	48,80	48,80	10,00	-
26/11/1998	01 000 1671 000	PERCHERO DE PIE	48,80	48,80	10,00	-
26/11/1998	01 000 1672 000	PERCHERO DE PIE	48,80	48,80	10,00	-
26/11/1998	01 000 1673 000	PERCHERO DE PIE	48,80	48,80	10,00	-
26/11/1998	01 000 1674 000	PERCHERO DE PIE	48,80	48,80	10,00	-
30/11/1998	01 000 1675 000	TVC DAEWOO DMQ	450,16	450,16	10,00	-
01/12/1998	01 000 1676 000	SILLA FIJA TAPI	40,44	40,44	10,00	-
01/12/1998	01 000 1677 000	SILLA FIJA TAPI	40,44	40,44	10,00	-
01/12/1998	01 000 1678 000	SILLA FIJA TAPI	40,44	40,44	10,00	-
01/12/1998	01 000 1679 000	SILLA FIJA TAPI	40,44	40,44	10,00	-
01/12/1998	01 000 1680 000	SILLA FIJA TAPI	40,44	40,44	10,00	-
01/12/1998	01 000 1681 000	SILLA FIJA TAPI	40,44	40,44	10,00	-
01/12/1998	01 000 1682 000	SILLA FIJA TAPI	40,43	40,43	10,00	-
01/12/1998	01 000 1683 000	SILLA FIJA TAPI	40,43	40,43	10,00	-
01/12/1998	01 000 1684 000	SILLA FIJA TAPI	40,43	40,43	10,00	-
01/12/1998	01 000 1685 000	SILLA FIJA TAPI	40,43	40,43	10,00	-
17/12/1998	01 000 1686 000	VISILLOS EN PLA	1.621,30	1.621,30	10,00	-
13/04/1999	01 000 1687 000	SILLA APILABLE	34,96	34,96	10,00	-
13/04/1999	01 000 1688 000	SILLA APILABLE	34,96	34,96	10,00	-
13/04/1999	01 000 1689 000	SILLA APILABLE	34,96	34,96	10,00	-
13/04/1999	01 000 1690 000	SILLA APILABLE	34,96	34,96	10,00	-
13/04/1999	01 000 1691 000	SILLA APILABLE	34,96	34,96	10,00	-
13/04/1999	01 000 1692 000	SILLA APILABLE	34,96	34,96	10,00	-
13/04/1999	01 000 1693 000	SILLA APILABLE	34,96	34,96	10,00	-
13/04/1999	01 000 1694 000	SILLA APILABLE	34,96	34,96	10,00	-
13/04/1999	01 000 1695 000	SILLA APILABLE	34,96	34,96	10,00	-
13/04/1999	01 000 1696 000	SILLA APILABLE	34,96	34,96	10,00	-

Fecha	Código	Descripción	Precio de compra	Amortización acumulada	% amortización	Valor neto contable
13/04/1999	01 000 1697 000	SILLA APILABLE	34,96	34,96	10,00	-
13/04/1999	01 000 1698 000	SILLA APILABLE	34,96	34,96	10,00	-
13/04/1999	01 000 1699 000	SILLA APILABLE	34,96	34,96	10,00	-
13/04/1999	01 000 1700 000	SILLA APILABLE	34,96	34,96	10,00	-
13/04/1999	01 000 1701 000	SILLA APILABLE	34,96	34,96	10,00	-
13/04/1999	01 000 1702 000	SILLA APILABLE	34,96	34,96	10,00	-
13/04/1999	01 000 1703 000	SILLA APILABLE	34,96	34,96	10,00	-
13/04/1999	01 000 1704 000	SILLA APILABLE	34,96	34,96	10,00	-
13/04/1999	01 000 1705 000	SILLA APILABLE	34,96	34,96	10,00	-
13/04/1999	01 000 1706 000	SILLA APILABLE	34,96	34,96	10,00	-
13/04/1999	01 000 1707 000	SILLA APILABLE	34,96	34,96	10,00	-
13/04/1999	01 000 1708 000	SILLA APILABLE	34,96	34,96	10,00	-
13/04/1999	01 000 1709 000	SILLA APILABLE	34,96	34,96	10,00	-
13/04/1999	01 000 1710 000	SILLA APILABLE	34,96	34,96	10,00	-
13/04/1999	01 000 1711 000	SILLA APILABLE	34,96	34,96	10,00	-
13/04/1999	01 000 1712 000	SILLA APILABLE	34,96	34,96	10,00	-
13/04/1999	01 000 1713 000	SILLA APILABLE	34,96	34,96	10,00	-
13/04/1999	01 000 1714 000	SILLA APILABLE	34,96	34,96	10,00	-
13/04/1999	01 000 1715 000	SILLA APILABLE	34,96	34,96	10,00	-
13/04/1999	01 000 1716 000	SILLA APILABLE	34,96	34,96	10,00	-
13/04/1999	01 000 1717 000	SILLA APILABLE	34,96	34,96	10,00	-
13/04/1999	01 000 1718 000	SILLA APILABLE	34,96	34,96	10,00	-
13/04/1999	01 000 1719 000	SILLA APILABLE	34,96	34,96	10,00	-
13/04/1999	01 000 1720 000	SILLA APILABLE	34,96	34,96	10,00	-
13/04/1999	01 000 1721 000	SILLA APILABLE	34,96	34,96	10,00	-
13/04/1999	01 000 1722 000	SILLA APILABLE	34,96	34,96	10,00	-
13/04/1999	01 000 1723 000	SILLA APILABLE	34,96	34,96	10,00	-
13/04/1999	01 000 1724 000	SILLA APILABLE	34,96	34,96	10,00	-
13/04/1999	01 000 1725 000	SILLA APILABLE	34,96	34,96	10,00	-
13/04/1999	01 000 1726 000	SILLA APILABLE	34,96	34,96	10,00	-
13/04/1999	01 000 1727 000	SILLA APILABLE	34,96	34,96	10,00	-
13/04/1999	01 000 1728 000	SILLA APILABLE	34,96	34,96	10,00	-
13/04/1999	01 000 1729 000	SILLA APILABLE	34,96	34,96	10,00	-
13/04/1999	01 000 1730 000	SILLA APILABLE	34,96	34,96	10,00	-
13/04/1999	01 000 1731 000	SILLA APILABLE	34,96	34,96	10,00	-
13/04/1999	01 000 1732 000	SILLA APILABLE	34,96	34,96	10,00	-
13/04/1999	01 000 1733 000	SILLA APILABLE	34,96	34,96	10,00	-
13/04/1999	01 000 1734 000	SILLA APILABLE	34,96	34,96	10,00	-
13/04/1999	01 000 1735 000	SILLA APILABLE	34,96	34,96	10,00	-
13/04/1999	01 000 1736 000	SILLA APILABLE	34,96	34,96	10,00	-
13/04/1999	01 000 1737 000	PERCHERO DE PIE	48,80	48,80	10,00	-
13/04/1999	01 000 1738 000	PERCHERO DE PIE	48,80	48,80	10,00	-
13/04/1999	01 000 1739 000	PERCHERO DE PIE	48,80	48,80	10,00	-
13/04/1999	01 000 1740 000	PERCHERO DE PIE	48,80	48,80	10,00	-
13/04/1999	01 000 1741 000	PERCHERO DE PIE	48,97	48,97	10,00	-
18/05/1999	01 000 1742 000	ARMARIO MELAMIN	226,51	226,51	10,00	-
30/12/1999	01 000 1750 000	CUADRO DE 67 X	26,69	26,69	10,00	-
30/12/1999	01 000 1751 000	CUADRO DE 67 X	26,69	26,69	10,00	-
30/12/1999	01 000 1752 000	CUADRO DE 67 X	26,69	26,69	10,00	-
30/12/1999	01 000 1753 000	CUADRO DE 67 X	26,69	26,69	10,00	-
30/12/1999	01 000 1754 000	CUADRO DE 67 X	26,69	26,69	10,00	-
30/12/1999	01 000 1755 000	CUADRO DE 67 X	26,69	26,69	10,00	-
30/12/1999	01 000 1756 000	CUADRO DE 67 X	26,69	26,69	10,00	-
15/11/2000	01 000 1758 000	MODULO BLANCO 2	125,49	125,49	10,00	-
25/06/2001	01 000 1759 000	BANCO MODELO RO	188,59	188,59	12,00	-
25/06/2001	01 000 1760 000	BANCO MODELO RO	188,59	188,59	12,00	-
25/06/2001	01 000 1761 000	BANCO MODELO RO	188,59	188,59	12,00	-
25/06/2001	01 000 1762 000	PAPELERA INT. C	77,10	77,10	12,00	-
25/06/2001	01 000 1763 000	PAPELERA INT. C	77,10	77,10	12,00	-
29/06/2001	01 000 1767 000	VIDEO PROYECTOR	2.788,80	2.788,80	25,00	-
15/09/2005	01 000 1769 000	LITERA CONVERTI	464,00	464,00	10,00	-
15/09/2005	01 000 1770 000	LITERA CONVERTI	464,00	464,00	10,00	-
15/09/2005	01 000 1771 000	LITERA CONVERTI	464,00	464,00	10,00	-
15/09/2005	01 000 1772 000	LITERA CONVERTI	464,00	464,00	10,00	-
15/09/2005	01 000 1773 000	LITERA CONVERTI	464,00	464,00	10,00	-
15/09/2005	01 000 1774 000	LITERA CONVERTI	464,00	464,00	10,00	-
15/09/2005	01 000 1775 000	LITERA CONVERTI	464,00	464,00	10,00	-
15/09/2005	01 000 1776 000	LITERA CONVERTI	464,00	464,00	10,00	-
15/09/2005	01 000 1777 000	LITERA CONVERTI	464,00	464,00	10,00	-
15/09/2005	01 000 1778 000	LITERA CONVERTI	464,00	464,00	10,00	-
15/09/2005	01 000 1779 000	LITERA CONVERTI	464,00	464,00	10,00	-
15/09/2005	01 000 1780 000	ARMARIO TAQUILL	237,80	237,80	10,00	-
15/09/2005	01 000 1781 000	ARMARIO TAQUILL	237,80	237,80	10,00	-
15/09/2005	01 000 1782 000	ARMARIO TAQUILL	237,80	237,80	10,00	-
15/09/2005	01 000 1783 000	ARMARIO TAQUILL	237,80	237,80	10,00	-
15/09/2005	01 000 1784 000	ARMARIO TAQUILL	237,80	237,80	10,00	-
15/09/2005	01 000 1785 000	ARMARIO TAQUILL	237,80	237,80	10,00	-
15/09/2005	01 000 1786 000	ARMARIO TAQUILL	237,80	237,80	10,00	-



FUNDACIÓN DFA

Memoria de las cuentas anuales del ejercicio 2022
(Expresada en euros)

Fecha	Código	Descripción	Precio de compra	Amortización acumulada	% amortización	Valor neto contable
15/09/2005	01 000 1787 000	ARMARIO TAQUILL	237,80	237,80	10,00	-
15/09/2005	01 000 1788 000	ARMARIO TAQUILL	237,80	237,80	10,00	-
15/09/2005	01 000 1789 000	ARMARIO TAQUILL	237,80	237,80	10,00	-
15/09/2005	01 000 1790 000	ARMARIO TAQUILL	237,80	237,80	10,00	-
15/09/2005	01 000 1791 000	ARMARIO TAQUILL	237,80	237,80	10,00	-
15/09/2005	01 000 1792 000	ARMARIO TAQUILL	237,80	237,80	10,00	-
15/09/2005	01 000 1793 000	ARMARIO TAQUILL	237,80	237,80	10,00	-
15/09/2005	01 000 1794 000	ARMARIO TAQUILL	237,80	237,80	10,00	-
15/09/2005	01 000 1795 000	ARMARIO TAQUILL	237,80	237,80	10,00	-
15/09/2005	01 000 1796 000	ARMARIO TAQUILL	237,80	237,80	10,00	-
15/09/2005	01 000 1797 000	ARMARIO TAQUILL	237,80	237,80	10,00	-
15/09/2005	01 000 1798 000	ARMARIO TAQUILL	237,80	237,80	10,00	-
15/09/2005	01 000 1799 000	ARMARIO TAQUILL	237,80	237,80	10,00	-
15/09/2005	01 000 1800 000	ARMARIO TAQUILL	237,80	237,80	10,00	-
15/09/2005	01 000 1801 000	ARMARIO TAQUILL	237,80	237,80	10,00	-
15/09/2005	01 000 1802 000	MUEBLE TV SERIE	208,80	208,80	10,00	-
15/09/2005	01 000 1803 000	MESA 90X90 CM S	92,80	92,80	10,00	-
15/09/2005	01 000 1804 000	SILLA MOD. ALIC	80,04	80,04	10,00	-
15/09/2005	01 000 1805 000	SILLA MOD. ALIC	80,04	80,04	10,00	-
15/09/2005	01 000 1806 000	SILLA MOD. ALIC	80,04	80,04	10,00	-
15/09/2005	01 000 1807 000	SILLA MOD. ALIC	80,04	80,04	10,00	-
15/09/2005	01 000 1808 000	SILLA MOD. ALIC	80,04	80,04	10,00	-
15/09/2005	01 000 1809 000	SILLA MOD. ALIC	80,04	80,04	10,00	-
15/09/2005	01 000 1810 000	MESA 140X80CM S	127,60	127,60	10,00	-
15/09/2005	01 000 1811 000	MUEBLE TV SERIE	208,80	208,80	10,00	-
15/09/2005	01 000 1812 000	MESA 90X90 CM S	92,80	92,80	10,00	-
30/11/2005	01 000 1815 000	FRIGORIFICO BAL	299,00	299,00	15,00	-
30/11/2005	01 000 1816 000	CAFETERA FAGOR	24,00	24,00	15,00	-
30/11/2005	01 000 1817 000	MICROONDAS TEKA	74,00	74,00	15,00	-
30/11/2005	01 000 1818 000	TVC DAEWOOD DTY	249,00	249,00	15,00	-
30/11/2005	01 000 1819 000	VIDEO DAEWOOD DB	139,00	139,00	15,00	-
28/02/2006	01 000 3447 000	TVC TECNIMAGEN	269,00	269,00	12,00	-
20/01/2006	01 000 3452 000	MESA MELAMINA C	164,72	164,72	10,00	-
28/02/2006	01 000 3466 000	VIDEO FUNAI DVD	139,00	139,00	12,00	-
28/02/2006	01 000 3496 000	MESA DESPACHO Y	40,00	40,00	12,00	-
28/02/2006	01 000 3497 000	MESA GRIS PATAS	40,00	40,00	12,00	-
28/02/2006	01 000 3498 000	MESA REUNIONES	60,00	60,00	12,00	-
28/02/2006	01 000 3499 000	MESA GRIS PATAS	40,00	40,00	12,00	-
28/02/2006	01 000 3500 000	MESA GRIS PATAS	40,00	40,00	12,00	-
28/02/2006	01 000 3501 000	MESA GRIS PATAS	40,00	40,00	12,00	-
28/02/2006	01 000 3502 000	MESA GRIS PATAS	40,00	40,00	12,00	-
28/02/2006	01 000 3503 000	MESA GRIS PATAS	40,00	40,00	12,00	-
28/02/2006	01 000 3504 000	MESA BEIGE	30,00	30,00	12,00	-
28/02/2006	01 000 3505 000	SILLA AZUL CON	25,00	25,00	12,00	-
28/02/2006	01 000 3506 000	SILLA GRIS CON	25,00	25,00	12,00	-
28/02/2006	01 000 3507 000	SILLA GRIS CON	25,00	25,00	12,00	-
28/02/2006	01 000 3508 000	SILLA GRIS CON	25,00	25,00	12,00	-
28/02/2006	01 000 3509 000	SILLA GRIS CON	25,00	25,00	12,00	-
28/02/2006	01 000 3510 000	SILLA GRIS CON	25,00	25,00	12,00	-
28/02/2006	01 000 3511 000	SILLA GRIS CON	25,00	25,00	12,00	-
28/02/2006	01 000 3512 000	SILLA CONFIDENT	20,00	20,00	12,00	-
28/02/2006	01 000 3513 000	SILLA CONFIDENT	20,00	20,00	12,00	-
28/02/2006	01 000 3514 000	SILLA CONFIDENT	20,00	20,00	12,00	-
28/02/2006	01 000 3515 000	SILLA CONFIDENT	20,00	20,00	12,00	-
28/02/2006	01 000 3516 000	SILLA CONFIDENT	20,00	20,00	12,00	-
28/02/2006	01 000 3517 000	SILLA CONFIDENT	20,00	20,00	12,00	-
28/02/2006	01 000 3518 000	SILLA CONFIDENT	20,00	20,00	12,00	-
28/02/2006	01 000 3519 000	SILLA CONFIDENT	20,00	20,00	12,00	-
28/02/2006	01 000 3520 000	SILLA CONFIDENT	20,00	20,00	12,00	-
28/02/2006	01 000 3521 000	SILLA CONFIDENT	20,00	20,00	12,00	-
28/02/2006	01 000 3522 000	SILLA CONFIDENT	20,00	20,00	12,00	-
28/02/2006	01 000 3523 000	SILLA CONFIDENT	20,00	20,00	12,00	-
28/02/2006	01 000 3524 000	SILLA CONFIDENT	20,00	20,00	12,00	-
28/02/2006	01 000 3525 000	ARMARIO ALTO GR	50,00	50,00	12,00	-
28/02/2006	01 000 3526 000	ARMARIO ALTO GR	50,00	50,00	12,00	-
28/02/2006	01 000 3527 000	ARMARIO ALTO GR	50,00	50,00	12,00	-
28/02/2006	01 000 3528 000	ARMARIO ALTO GR	50,00	50,00	12,00	-
28/02/2006	01 000 3529 000	ARMARIO ALTO GR	50,00	50,00	12,00	-
28/02/2006	01 000 3530 000	ARMARIO ALTO GR	50,00	50,00	12,00	-
28/02/2006	01 000 3531 000	ARMARIO ALTO GR	50,00	50,00	12,00	-
28/02/2006	01 000 3532 000	ARMARIO ALTO GR	50,00	50,00	12,00	-
28/02/2006	01 000 3533 000	ARMARIO ALTO GR	50,00	50,00	12,00	-
28/02/2006	01 000 3534 000	ARMARIO ALTO GR	50,00	50,00	12,00	-
28/02/2006	01 000 3535 000	ARMARIO ALTO GR	50,00	50,00	12,00	-
28/02/2006	01 000 3536 000	ARMARIO ALTO MA	50,00	50,00	12,00	-
28/02/2006	01 000 3537 000	ARMARIO MEDIANO	40,00	40,00	12,00	-
28/02/2006	01 000 3538 000	ARMARIO MEDIANO	40,00	40,00	12,00	-
28/02/2006	01 000 3539 000	ARMARIO BAJO ME	30,00	30,00	12,00	-

**FUNDACIÓN DFA**Memoria de las cuentas anuales del ejercicio 2022
(Expresada en euros)

Fecha	Código	Descripción	Precio de compra	Amortización acumulada	% amortización	Valor neto contable
28/02/2006	01 000 3540 000	ARCHIVADOR ALTO	30,00	30,00	12,00	-
28/02/2006	01 000 3541 000	ARCHIVADOR BAJO	30,00	30,00	12,00	-
28/02/2006	01 000 3542 000	ARCHIVADOR BAJO	30,00	30,00	12,00	-
28/02/2006	01 000 3543 000	ARCHIVADOR BAJO	30,00	30,00	12,00	-
28/02/2006	01 000 3544 000	ARCHIVADOR BAJO	30,00	30,00	12,00	-
28/02/2006	01 000 3545 000	MUEBLE AUXILIAR	10,00	10,00	12,00	-
28/02/2006	01 000 3546 000	MESITA BAJA MET	30,00	30,00	12,00	-
28/02/2006	01 000 3547 000	MUEBLE BAJO GRI	30,00	30,00	12,00	-
28/02/2006	01 000 3548 000	ENCIMERA BLANCA	20,00	20,00	12,00	-
28/02/2006	01 000 3549 000	FAX CANON L-300	50,00	50,00	12,00	-
28/02/2006	01 000 3550 000	FOTOCOPIADORA M	300,00	300,00	12,00	-
28/02/2006	01 000 3551 000	IMPRESORA HP 5L	50,00	50,00	12,00	-
28/02/2006	01 000 3553 000	TELEFONO NEGRO	20,00	20,00	12,00	-
28/02/2006	01 000 3554 000	TELEFONO NEGRO	20,00	20,00	12,00	-
28/02/2006	01 000 3555 000	TELEFONO NEGRO	20,00	20,00	12,00	-
28/02/2006	01 000 3556 000	PERCHERO NEGRO	20,00	20,00	12,00	-
28/02/2006	01 000 3557 000	PERCHERO METALI	20,00	20,00	12,00	-
28/02/2006	01 000 3558 000	PAPELERA	5,00	5,00	12,00	-
28/02/2006	01 000 3559 000	PAPELERA	5,00	5,00	12,00	-
28/02/2006	01 000 3560 000	PAPELERA	5,00	5,00	12,00	-
28/02/2006	01 000 3561 000	PAPELERA	5,00	5,00	12,00	-
28/02/2006	01 000 3562 000	PAPELERA	5,00	5,00	12,00	-
28/02/2006	01 000 3563 000	PAPELERA	5,00	5,00	12,00	-
28/02/2006	01 000 3564 000	PAPELERA	5,00	5,00	12,00	-
28/02/2006	01 000 3565 000	PANTALLA PROYEC	30,00	30,00	12,00	-
28/02/2006	01 000 3566 000	FLIP CHART	30,00	30,00	12,00	-
28/02/2006	01 000 3567 000	PANTALLA PROYEC	30,00	30,00	12,00	-
28/02/2006	01 000 3568 000	PLASTICO PROTEC	5,00	5,00	12,00	-
28/02/2006	01 000 3569 000	ESCALERA DE MAN	25,00	25,00	12,00	-
28/02/2006	01 000 3595 000	MESITA BAJA	30,00	30,00	12,00	-
31/05/2006	01 000 3601 000	ACCESORIOS BAÑO	1.095,04	1.095,04	10,00	-
30/05/2006	01 000 3602 000	MOBILIARIO COCI	1.752,27	1.752,27	10,00	-
30/05/2006	01 000 3603 000	MOBILIARIO COCI	1.647,98	1.647,98	10,00	-
30/05/2006	01 000 3604 000	MOBILIARIO COCI	1.543,68	1.543,68	10,00	-
30/05/2006	01 000 3605 000	MOBILIARIO COCI	1.543,68	1.543,68	10,00	-
30/05/2006	01 000 3606 000	MOBILIARIO COCI	1.543,68	1.543,68	10,00	-
30/05/2006	01 000 3607 000	MOBILIARIO COCI	1.335,09	1.335,09	10,00	-
30/05/2006	01 000 3608 000	MOBILIARIO COCI	1.335,09	1.335,09	10,00	-
30/05/2006	01 000 3609 000	MOBILIARIO COCI	1.387,24	1.387,24	10,00	-
30/05/2006	01 000 3610 000	MOBILIARIO COCI	1.387,24	1.387,24	10,00	-
30/05/2006	01 000 3611 000	MOBILIARIO COCI	1.595,84	1.595,84	10,00	-
26/05/2006	01 000 3612 000	SILLA FIJA ALUM	69,60	69,60	10,00	-
26/05/2006	01 000 3613 000	SILLA FIJA ALUM	69,60	69,60	10,00	-
10/05/2006	01 000 3615 000	FRIGORIFICO LIB	271,41	271,41	18,00	-
10/05/2006	01 000 3616 000	FRIGORIFICO LIB	271,41	271,41	18,00	-
10/05/2006	01 000 3617 000	FRIGORIFICO LIB	271,41	271,41	18,00	-
10/05/2006	01 000 3618 000	FRIGORIFICO LIB	271,41	271,41	18,00	-
10/05/2006	01 000 3619 000	FRIGORIFICO LIB	271,41	271,41	18,00	-
10/05/2006	01 000 3620 000	FRIGORIFICO LIB	271,41	271,41	18,00	-
10/05/2006	01 000 3621 000	FRIGORIFICO LIB	271,41	271,41	18,00	-
10/05/2006	01 000 3622 000	FRIGORIFICO LIB	271,41	271,41	18,00	-
10/05/2006	01 000 3623 000	FRIGORIFICO LIB	271,41	271,41	18,00	-
10/05/2006	01 000 3624 000	FRIGORIFICO LIB	271,41	271,41	18,00	-
09/05/2006	01 000 3626 000	LAVAVAJILLAS DE	248,60	248,60	18,00	-
09/05/2006	01 000 3627 000	LAVAVAJILLAS DE	248,60	248,60	18,00	-
09/05/2006	01 000 3628 000	LAVAVAJILLAS DE	248,60	248,60	18,00	-
09/05/2006	01 000 3629 000	LAVAVAJILLAS DE	248,60	248,60	18,00	-
09/05/2006	01 000 3630 000	LAVAVAJILLAS DE	248,60	248,60	18,00	-
09/05/2006	01 000 3631 000	LAVAVAJILLAS DE	248,60	248,60	18,00	-
09/05/2006	01 000 3632 000	LAVAVAJILLAS DE	248,60	248,60	18,00	-
09/05/2006	01 000 3633 000	LAVAVAJILLAS DE	248,60	248,60	18,00	-
09/05/2006	01 000 3634 000	LAVAVAJILLAS DE	248,60	248,60	18,00	-
09/05/2006	01 000 3635 000	MICRO 19 L GRIL	107,40	107,40	18,00	-
09/05/2006	01 000 3636 000	MICRO 19 L GRIL	107,40	107,40	18,00	-
09/05/2006	01 000 3637 000	MICRO 19 L GRIL	107,40	107,40	18,00	-
09/05/2006	01 000 3638 000	MICRO 19 L GRIL	107,40	107,40	18,00	-
09/05/2006	01 000 3639 000	MICRO 19 L GRIL	107,40	107,40	18,00	-
09/05/2006	01 000 3640 000	MICRO 19 L GRIL	107,40	107,40	18,00	-
09/05/2006	01 000 3641 000	MICRO 19 L GRIL	107,40	107,40	18,00	-
09/05/2006	01 000 3642 000	MICRO 19 L GRIL	107,40	107,40	18,00	-
09/05/2006	01 000 3643 000	MICRO 19 L GRIL	107,40	107,40	18,00	-
09/05/2006	01 000 3644 000	MICRO 19 L GRIL	107,40	107,40	18,00	-
09/05/2006	01 000 3645 000	MICRO 19 L GRIL	107,40	107,40	18,00	-
09/05/2006	01 000 3646 000	LAVAVAJILLAS DE	248,60	248,60	18,00	-
09/05/2006	01 000 3647 000	MICRO 19 L GRIL	107,40	107,40	18,00	-
08/05/2006	01 000 3650 000	LAVADORA 3TS940	242,80	242,80	18,00	-
08/05/2006	01 000 3651 000	LAVADORA 3TS940	242,80	242,80	18,00	-
08/05/2006	01 000 3652 000	LAVADORA 3TS940	242,80	242,80	18,00	-



FUNDACIÓN DFA

Memoria de las cuentas anuales del ejercicio 2022
(Expresada en euros)

Fecha	Código	Descripción	Precio de compra	Amortización acumulada	% amortización	Valor neto contable
08/05/2006	01 000 3653 000	LAVADORA 3TS940	242,80	242,80	18,00	-
08/05/2006	01 000 3654 000	LAVADORA 3TS940	242,80	242,80	18,00	-
08/05/2006	01 000 3655 000	LAVADORA 3TS940	242,80	242,80	18,00	-
08/05/2006	01 000 3656 000	LAVADORA 3TS940	242,80	242,80	18,00	-
08/05/2006	01 000 3657 000	LAVADORA 3TS940	242,80	242,80	18,00	-
05/05/2006	01 000 3661 000	DUO HORNO ELECT	290,21	290,21	18,00	-
05/05/2006	01 000 3662 000	DUO HORNO ELECT	290,21	290,21	18,00	-
05/05/2006	01 000 3663 000	DUO HORNO ELECT	290,21	290,21	18,00	-
05/05/2006	01 000 3664 000	DUO HORNO ELECT	290,21	290,21	18,00	-
05/05/2006	01 000 3665 000	DUO HORNO ELECT	290,21	290,21	18,00	-
05/05/2006	01 000 3666 000	DUO HORNO ELECT	290,21	290,21	18,00	-
05/05/2006	01 000 3667 000	DUO HORNO ELECT	290,21	290,21	18,00	-
05/05/2006	01 000 3668 000	DUO HORNO ELECT	290,21	290,21	18,00	-
05/05/2006	01 000 3669 000	ACCESORIO MICRO	26,68	26,68	18,00	-
05/05/2006	01 000 3670 000	ACCESORIO MICRO	26,68	26,68	18,00	-
05/05/2006	01 000 3671 000	ACCESORIO MICRO	26,68	26,68	18,00	-
05/05/2006	01 000 3672 000	ACCESORIO MICRO	26,68	26,68	18,00	-
05/05/2006	01 000 3673 000	ACCESORIO MICRO	26,68	26,68	18,00	-
05/05/2006	01 000 3674 000	ACCESORIO MICRO	26,68	26,68	18,00	-
05/05/2006	01 000 3675 000	ACCESORIO MICRO	26,68	26,68	18,00	-
05/05/2006	01 000 3676 000	ACCESORIO MICRO	26,68	26,68	18,00	-
05/05/2006	01 000 3677 000	ACCESORIO MICRO	26,68	26,68	18,00	-
05/05/2006	01 000 3678 000	ACCESORIO MICRO	26,68	26,68	18,00	-
05/05/2006	01 000 3679 000	DUO HORNO ELECT	290,21	290,21	18,00	-
05/05/2006	01 000 3680 000	ACCESORIO MICRO	26,68	26,68	18,00	-
21/06/2006	01 000 3713 000	REFORMAS GONZAL	4.866,00	4.866,00	10,00	-
06/06/2006	01 000 3718 000	CORTINAJES FCO.	1.034,07	1.034,07	10,00	-
30/06/2006	01 000 3720 000	TVC DAEWOO DTY	240,00	240,00	18,00	-
30/06/2006	01 000 3721 000	PLANCHA SOLAC P	21,00	21,00	18,00	-
17/08/2006	01 000 3771 000	SOFA EN DIVERSO	200,00	200,00	20,00	-
17/08/2006	01 000 3772 000	SOFA EN DIVERSO	200,00	200,00	20,00	-
17/08/2006	01 000 3773 000	SOFA EN DIVERSO	200,00	200,00	20,00	-
17/08/2006	01 000 3774 000	SOFA EN DIVERSO	200,00	200,00	20,00	-
17/08/2006	01 000 3775 000	SOFA EN DIVERSO	200,00	200,00	20,00	-
17/08/2006	01 000 3776 000	SOFA EN DIVERSO	200,00	200,00	20,00	-
17/08/2006	01 000 3777 000	SOFA EN DIVERSO	200,00	200,00	20,00	-
17/08/2006	01 000 3778 000	SOFA EN DIVERSO	200,00	200,00	20,00	-
17/08/2006	01 000 3779 000	SOFA EN DIVERSO	200,00	200,00	20,00	-
17/08/2006	01 000 3780 000	SILLON	80,00	80,00	20,00	-
17/08/2006	01 000 3781 000	SILLON	80,00	80,00	20,00	-
17/08/2006	01 000 3782 000	SILLON	80,00	80,00	20,00	-
17/08/2006	01 000 3783 000	SILLON	80,00	80,00	20,00	-
17/08/2006	01 000 3784 000	SILLAS DE DESPA	40,00	40,00	20,00	-
17/08/2006	01 000 3785 000	SILLAS DE DESPA	40,00	40,00	20,00	-
17/08/2006	01 000 3786 000	SILLAS DE DESPA	40,00	40,00	20,00	-
17/08/2006	01 000 3787 000	SILLAS DE DESPA	40,00	40,00	20,00	-
17/08/2006	01 000 3788 000	SILLAS DE DESPA	40,00	40,00	20,00	-
17/08/2006	01 000 3789 000	SILLAS DE DESPA	40,00	40,00	20,00	-
17/08/2006	01 000 3790 000	SILLAS DE DESPA	40,00	40,00	20,00	-
17/08/2006	01 000 3791 000	SILLAS DE DESPA	40,00	40,00	20,00	-
17/08/2006	01 000 3792 000	SILLAS DE DESPA	40,00	40,00	20,00	-
17/08/2006	01 000 3793 000	SILLAS DE DESPA	40,00	40,00	20,00	-
17/08/2006	01 000 3794 000	SILLAS DE DESPA	40,00	40,00	20,00	-
17/08/2006	01 000 3795 000	SILLAS DE DESPA	40,00	40,00	20,00	-
17/08/2006	01 000 3796 000	SILLAS DE DESPA	40,00	40,00	20,00	-
17/08/2006	01 000 3797 000	SILLAS DE DESPA	40,00	40,00	20,00	-
17/08/2006	01 000 3798 000	SILLAS DE DESPA	40,00	40,00	20,00	-
17/08/2006	01 000 3799 000	SILLAS DE DESPA	40,00	40,00	20,00	-
17/08/2006	01 000 3800 000	SILLAS DE DESPA	40,00	40,00	20,00	-
17/08/2006	01 000 3801 000	SILLAS DE DESPA	40,00	40,00	20,00	-
17/08/2006	01 000 3802 000	SILLAS DE DESPA	40,00	40,00	20,00	-
17/08/2006	01 000 3803 000	SILLAS DE DESPA	40,00	40,00	20,00	-
17/08/2006	01 000 3804 000	SILLAS DE DESPA	40,00	40,00	20,00	-
17/08/2006	01 000 3805 000	SILLAS DE DESPA	40,00	40,00	20,00	-
17/08/2006	01 000 3806 000	SILLAS DE DESPA	40,00	40,00	20,00	-
17/08/2006	01 000 3807 000	SILLAS DE DESPA	40,00	40,00	20,00	-
17/08/2006	01 000 3808 000	SILLAS DE DESPA	40,00	40,00	20,00	-
17/08/2006	01 000 3809 000	SILLAS DE DESPA	40,00	40,00	20,00	-
17/08/2006	01 000 3810 000	SILLAS DE DESPA	40,00	40,00	20,00	-
17/08/2006	01 000 3811 000	SILLAS DE DESPA	40,00	40,00	20,00	-
17/08/2006	01 000 3812 000	SILLAS DE DESPA	40,00	40,00	20,00	-
17/08/2006	01 000 3813 000	SILLAS DE DESPA	40,00	40,00	20,00	-
17/08/2006	01 000 3814 000	SILLAS DE DESPA	40,00	40,00	20,00	-
17/08/2006	01 000 3815 000	SILLAS DE DESPA	40,00	40,00	20,00	-
17/08/2006	01 000 3816 000	SILLAS DE DESPA	40,00	40,00	20,00	-
17/08/2006	01 000 3817 000	SILLAS DE DESPA	40,00	40,00	20,00	-
17/08/2006	01 000 3818 000	SILLAS DE DESPA	40,00	40,00	20,00	-
17/08/2006	01 000 3819 000	MESA BAJA CON C	60,00	60,00	20,00	-

Fecha	Código	Descripción	Precio de compra	Amortización acumulada	% amortización	Valor neto contable
17/08/2006	01 000 3820 000	MESA BAJA CON C	60,00	60,00	20,00	-
17/08/2006	01 000 3821 000	MESA BAJA CON C	60,00	60,00	20,00	-
17/08/2006	01 000 3822 000	MESA BAJA CON C	60,00	60,00	20,00	-
17/08/2006	01 000 3823 000	MESA BAJA DE MA	60,00	60,00	20,00	-
17/08/2006	01 000 3824 000	MESA BAJA DE MA	60,00	60,00	20,00	-
17/08/2006	01 000 3825 000	MESA BAJA DE MA	60,00	60,00	20,00	-
17/08/2006	01 000 3826 000	LAMPARA SETA DE	20,00	20,00	20,00	-
17/08/2006	01 000 3827 000	LAMPARA SETA DE	20,00	20,00	20,00	-
17/08/2006	01 000 3828 000	LAMPARA SETA DE	20,00	20,00	20,00	-
17/08/2006	01 000 3829 000	LAMPARA SETA DE	20,00	20,00	20,00	-
17/08/2006	01 000 3830 000	MESA REUNION OS	150,00	150,00	20,00	-
17/08/2006	01 000 3831 000	MESA REUNION OS	150,00	150,00	20,00	-
17/08/2006	01 000 3832 000	MESA REUNION OS	150,00	150,00	20,00	-
17/08/2006	01 000 3833 000	CAJONES BAJO ME	20,00	20,00	20,00	-
17/08/2006	01 000 3834 000	CAJONES BAJO ME	20,00	20,00	20,00	-
17/08/2006	01 000 3835 000	CAJONEROS BAJO	20,00	20,00	20,00	-
17/08/2006	01 000 3836 000	CAJONEROS BAJO	20,00	20,00	20,00	-
17/08/2006	01 000 3837 000	ARMARIO MODULO	20,00	20,00	20,00	-
17/08/2006	01 000 3838 000	ARCHIVADORES ME	30,00	30,00	20,00	-
17/08/2006	01 000 3839 000	ARCHIVADORES ME	30,00	30,00	20,00	-
17/08/2006	01 000 3840 000	ARMARIO ESTRECH	30,00	30,00	20,00	-
17/08/2006	01 000 3841 000	ARMARIO ESTRECH	30,00	30,00	20,00	-
17/08/2006	01 000 3842 000	ARMARIO ESTRECH	30,00	30,00	20,00	-
17/08/2006	01 000 3843 000	ARMARIO ESTRECH	30,00	30,00	20,00	-
17/08/2006	01 000 3844 000	ARMARIO ESTRECH	30,00	30,00	20,00	-
17/08/2006	01 000 3845 000	TELEVISIÓN	150,00	150,00	20,00	-
17/08/2006	01 000 3846 000	FAX	50,00	50,00	20,00	-
17/08/2006	01 000 3847 000	FAX	50,00	50,00	20,00	-
17/08/2006	01 000 3848 000	FAX	50,00	50,00	20,00	-
17/08/2006	01 000 3849 000	MATERIAL DIVERS	500,00	500,00	20,00	-
09/11/2006	01 000 3909 000	MOBILIARIO DE C	3.246,83	3.246,83	10,00	-
13/11/2006	01 000 3911 000	LAVAVASOS ZANUS	2.099,83	2.099,83	12,00	-
14/09/2007	01 000 3970 000	SILLA MOD. JUPI	150,80	150,80	10,00	-
14/09/2007	01 000 3971 000	SILLA MOD. JUPI	150,80	150,80	10,00	-
14/09/2007	01 000 3972 000	SILLA MOD. JUPI	150,80	150,80	10,00	-
12/03/2007	01 000 3980 000	SILLA MEDITERRA	35,67	35,67	10,00	-
12/03/2007	01 000 3981 000	SILLA MEDITERRA	35,67	35,67	10,00	-
12/03/2007	01 000 3982 000	SILLA MEDITERRA	35,67	35,67	10,00	-
12/03/2007	01 000 3983 000	SILLA MEDITERRA	35,67	35,67	10,00	-
12/03/2007	01 000 3984 000	SILLA MEDITERRA	35,67	35,67	10,00	-
12/03/2007	01 000 3985 000	SILLA MEDITERRA	35,67	35,67	10,00	-
12/03/2007	01 000 3986 000	SILLA MEDITERRA	35,67	35,67	10,00	-
12/03/2007	01 000 3987 000	SILLA MEDITERRA	35,67	35,67	10,00	-
14/09/2007	01 000 3992 000	SILLA MOD. JUPI	143,84	143,84	10,00	-
14/09/2007	01 000 3993 000	SILLA MOD. JUPI	143,84	143,84	10,00	-
14/09/2007	01 000 3994 000	SILLA MOD. JUPI	143,84	143,84	10,00	-
14/09/2007	01 000 3995 000	SILLA MOD. JUPI	143,84	143,84	10,00	-
14/09/2007	01 000 3996 000	SILLA MOD. JUPI	143,84	143,84	10,00	-
14/09/2007	01 000 3997 000	SILLA MOD. JUPI	143,84	143,84	10,00	-
14/09/2007	01 000 3998 000	SILLA MOD. JUPI	143,84	143,84	10,00	-
14/09/2007	01 000 3999 000	SILLA MOD. JUPI	143,84	143,84	10,00	-
14/09/2007	01 000 4000 000	SILLA MOD. JUPI	143,84	143,84	10,00	-
14/09/2007	01 000 4001 000	SILLA MOD. JUPI	143,84	143,84	10,00	-
14/09/2007	01 000 4002 000	SILLA MOD. JUPI	143,84	143,84	10,00	-
27/03/2007	01 000 4335 000	60 SILLAS TALLE	2.760,33	2.760,33	10,00	-
01/01/2008	01 000 4379 000	SOFA DE 3 PLAZA	160,07	160,07	20,00	-
01/01/2008	01 000 4385 000	FAX SAMSUNG SF-	48,02	48,02	30,00	-
01/01/2008	01 000 4387 000	CAMILLA DE 2000	56,38	56,38	20,00	-
01/01/2008	01 000 4388 000	TABURETE BASCUL	62,80	62,80	20,00	-
01/01/2008	01 000 4389 000	TABURETE BASCUL	62,80	62,80	20,00	-
01/01/2008	01 000 4390 000	TABURETE BASCUL	62,80	62,80	20,00	-
01/01/2008	01 000 4391 000	SILLON C/RUEDAS	221,91	221,91	20,00	-
01/01/2008	01 000 4392 000	SILLON C/RUEDAS	221,91	221,91	20,00	-
01/01/2008	01 000 4393 000	SILLON C/RUEDAS	221,91	221,91	20,00	-
01/01/2008	01 000 4448 000	MESA 200 X 120	58,87	58,87	20,00	-
01/01/2008	01 000 4449 000	MESA 200 X 120	58,87	58,87	20,00	-
01/01/2008	01 000 4450 000	MESA REDONDA 11	61,43	61,43	20,00	-
01/01/2008	01 000 4451 000	MESA REDONDA 11	61,43	61,43	20,00	-
01/01/2008	01 000 4452 000	VIDEO DAEWOO VQ	6,04	6,04	30,00	-
01/01/2008	01 000 4453 000	CADENA WELTSAR	3,47	3,47	30,00	-
01/01/2008	01 000 4454 000	MICROONDAS DAEV	5,00	5,00	30,00	-
01/01/2008	01 000 4456 000	LAVAVAJILLAS EL	22,74	22,74	30,00	-
01/01/2008	01 000 4457 000	BATIDORA BRAUM	2,37	2,37	30,00	-
01/01/2008	01 000 4463 000	CAFETERA FAGOR	1,08	1,08	30,00	-
01/01/2008	01 000 4495 000	FRIGORIFICO EDE	225,54	225,54	20,00	-
28/02/2008	01 000 4511 000	VIDEOCAMARA PAN	429,20	429,20	12,00	-
31/03/2008	01 000 4528 000	FOTOCOPIADORA R	1.218,00	1.218,00	15,00	-
05/05/2008	01 000 4592 000	FRIGORIFICO DE	474,60	474,60	12,00	-



FUNDACIÓN DFA

Memoria de las cuentas anuales del ejercicio 2022
(Expresada en euros)


Fecha	Código	Descripción	Precio de compra	Amortización acumulada	% amortización	Valor neto contable
02/10/2008	01 000 4639 000	SILLON TECTON C	523,13	523,13	10,00	-
11/11/2008	01 000 4642 000	MOBILIARIO PARA	574,03	574,03	10,00	-
26/01/2009	01 000 4686 000	LAVADORA ZANUSS	336,21	336,21	12,00	-
11/06/2009	01 000 4718 000	ARMARIO ALTO 80	279,56	279,56	10,00	-
11/06/2009	01 000 4719 000	ARMARIO ALTO 80	279,56	279,56	10,00	-
11/06/2009	01 000 4720 000	ARMARIO C/PUERT	232,00	232,00	10,00	-
01/04/2010	01 000 5055 000	SILLA ERGO S/BR	113,68	113,68	10,00	-
01/04/2010	01 000 5056 000	SILLA ERGO S/BR	113,68	113,68	10,00	-
01/04/2010	01 000 5057 000	SILLA ERGO S/BR	113,68	113,68	10,00	-
01/04/2010	01 000 5058 000	SILLA ERGO S/BR	113,68	113,68	10,00	-
01/04/2010	01 000 5059 000	SILLA ERGO S/BR	113,68	113,68	10,00	-
01/04/2010	01 000 5060 000	SILLA ERGO S/BR	113,68	113,68	10,00	-
01/04/2010	01 000 5061 000	SILLA ERGO S/BR	113,68	113,68	10,00	-
01/04/2010	01 000 5062 000	SILLA ERGO S/BR	113,68	113,68	10,00	-
01/04/2010	01 000 5063 000	SILLA ERGO S/BR	113,68	113,68	10,00	-
01/04/2010	01 000 5064 000	SILLA ERGO S/BR	113,68	113,68	10,00	-
01/04/2010	01 000 5065 000	SILLA ERGO S/BR	113,68	113,68	10,00	-
01/04/2010	01 000 5066 000	SILLA ERGO S/BR	113,68	113,68	10,00	-
01/04/2010	01 000 5067 000	SILLA ERGO S/BR	113,68	113,68	10,00	-
01/04/2010	01 000 5068 000	SILLA ERGO S/BR	113,68	113,68	10,00	-
01/04/2010	01 000 5069 000	SILLA ERGO S/BR	113,68	113,68	10,00	-
01/04/2010	01 000 5070 000	SILLA ERGO S/BR	113,68	113,68	10,00	-
01/04/2010	01 000 5071 000	SILLA ERGO S/BR	113,68	113,68	10,00	-
01/04/2010	01 000 5072 000	SILLA ERGO S/BR	113,68	113,68	10,00	-
01/04/2010	01 000 5073 000	SILLA ERGO S/BR	113,68	113,68	10,00	-
01/04/2010	01 000 5074 000	SILLA ERGO S/BR	113,68	113,68	10,00	-
01/04/2010	01 000 5075 000	SILLA ERGO S/BR	113,68	113,68	10,00	-
01/04/2010	01 000 5076 000	SILLA ERGO S/BR	113,68	113,68	10,00	-
01/04/2010	01 000 5077 000	SILLA ERGO S/BR	113,68	113,68	10,00	-
01/04/2010	01 000 5078 000	SILLA ERGO S/BR	113,68	113,68	10,00	-
01/04/2010	01 000 5079 000	SILLA ERGO S/BR	113,68	113,68	10,00	-
01/04/2010	01 000 5080 000	SILLA ERGO S/BR	113,68	113,68	10,00	-
01/04/2010	01 000 5081 000	SILLA ERGO S/BR	113,68	113,68	10,00	-
01/04/2010	01 000 5082 000	SILLA ERGO S/BR	113,68	113,68	10,00	-
01/04/2010	01 000 5083 000	SILLA ERGO S/BR	113,68	113,68	10,00	-
01/04/2010	01 000 5084 000	SILLA ERGO S/BR	113,68	113,68	10,00	-
01/04/2010	01 000 5085 000	SILLA ERGO S/BR	113,68	113,68	10,00	-
01/04/2010	01 000 5086 000	SILLA ERGO S/BR	113,68	113,68	10,00	-
01/04/2010	01 000 5087 000	SILLA ERGO S/BR	113,68	113,68	10,00	-
01/04/2010	01 000 5088 000	SILLA ERGO S/BR	113,68	113,68	10,00	-
01/04/2010	01 000 5089 000	SILLA ERGO S/BR	113,68	113,68	10,00	-
01/04/2010	01 000 5090 000	SILLA ERGO S/BR	113,68	113,68	10,00	-
01/04/2010	01 000 5091 000	SILLA ERGO S/BR	113,68	113,68	10,00	-
01/04/2010	01 000 5092 000	SILLA ERGO S/BR	113,68	113,68	10,00	-
01/04/2010	01 000 5093 000	SILLA ERGO S/BR	113,68	113,68	10,00	-
01/04/2010	01 000 5094 000	SILLA ERGO S/BR	113,68	113,68	10,00	-
01/04/2010	01 000 5095 000	SILLA ERGO S/BR	113,68	113,68	10,00	-
01/04/2010	01 000 5096 000	SILLA ERGO S/BR	113,68	113,68	10,00	-
01/04/2010	01 000 5097 000	SILLA ERGO S/BR	113,68	113,68	10,00	-
01/04/2010	01 000 5098 000	SILLA ERGO S/BR	113,68	113,68	10,00	-
01/04/2010	01 000 5099 000	SILLA ERGO S/BR	113,68	113,68	10,00	-
01/04/2010	01 000 5100 000	SILLA ERGO S/BR	113,68	113,68	10,00	-
01/04/2010	01 000 5101 000	SILLA ERGO S/BR	113,68	113,68	10,00	-
01/04/2010	01 000 5102 000	SILLA ERGO S/BR	113,68	113,68	10,00	-
01/04/2010	01 000 5103 000	SILLA ERGO S/BR	113,68	113,68	10,00	-
01/04/2010	01 000 5104 000	SILLA ERGO S/BR	113,68	113,68	10,00	-
01/04/2010	01 000 5105 000	SILLA ERGO S/BR	113,68	113,68	10,00	-
01/04/2010	01 000 5106 000	SILLA ERGO S/BR	113,68	113,68	10,00	-
01/04/2010	01 000 5107 000	SILLA ERGO S/BR	113,68	113,68	10,00	-
01/04/2010	01 000 5108 000	SILLA ERGO S/BR	113,68	113,68	10,00	-
01/04/2010	01 000 5109 000	SILLA ERGO S/BR	113,68	113,68	10,00	-
01/04/2010	01 000 5110 000	SILLA ERGO S/BR	113,68	113,68	10,00	-
01/04/2010	01 000 5111 000	SILLA ERGO S/BR	113,68	113,68	10,00	-
01/04/2010	01 000 5112 000	SILLA ERGO S/BR	113,68	113,68	10,00	-
01/04/2010	01 000 5113 000	SILLA ERGO S/BR	113,68	113,68	10,00	-
01/04/2010	01 000 5114 000	SILLA ERGO S/BR	113,68	113,68	10,00	-
01/04/2010	01 000 5115 000	SILLA ERGO S/BR	113,68	113,68	10,00	-
01/04/2010	01 000 5116 000	SILLA ERGO S/BR	113,68	113,68	10,00	-
01/04/2010	01 000 5117 000	SILLA ERGO S/BR	113,68	113,68	10,00	-
01/04/2010	01 000 5118 000	SILLA ERGO S/BR	113,68	113,68	10,00	-
01/04/2010	01 000 5119 000	SILLA ERGO S/BR	113,68	113,68	10,00	-
01/04/2010	01 000 5120 000	SILLA ERGO S/BR	113,68	113,68	10,00	-
01/04/2010	01 000 5121 000	SILLA ERGO S/BR	113,68	113,68	10,00	-
01/04/2010	01 000 5122 000	SILLA ERGO S/BR	113,68	113,68	10,00	-
01/04/2010	01 000 5123 000	SILLA ERGO S/BR	113,68	113,68	10,00	-
01/04/2010	01 000 5124 000	SILLA ERGO S/BR	113,68	113,68	10,00	-
01/04/2010	01 000 5125 000	SILLA ERGO S/BR	113,68	113,68	10,00	-
01/04/2010	01 000 5126 000	SILLA ERGO S/BR	113,68	113,68	10,00	-

**FUNDACIÓN DFA**Memoria de las cuentas anuales del ejercicio 2022
(Expresada en euros)

Fecha	Código	Descripción	Precio de compra	Amortización acumulada	% amortización	Valor neto contable
01/04/2010	01 000 5127 000	SILLA ERGO S/BR	113,68	113,68	10,00	-
01/04/2010	01 000 5128 000	SILLA ERGO S/BR	113,68	113,68	10,00	-
01/04/2010	01 000 5129 000	SILLA ERGO S/BR	113,68	113,68	10,00	-
01/04/2010	01 000 5130 000	SILLA ERGO S/BR	113,68	113,68	10,00	-
01/04/2010	01 000 5131 000	SILLA ERGO S/BR	113,68	113,68	10,00	-
01/04/2010	01 000 5132 000	SILLA ERGO S/BR	113,68	113,68	10,00	-
01/04/2010	01 000 5133 000	SILLA ERGO S/BR	113,68	113,68	10,00	-
01/04/2010	01 000 5134 000	SILLA ERGO S/BR	113,68	113,68	10,00	-
01/04/2010	01 000 5135 000	SILLA ERGO S/BR	113,68	113,68	10,00	-
01/04/2010	01 000 5136 000	SILLA ERGO S/BR	113,68	113,68	10,00	-
01/04/2010	01 000 5137 000	SILLA ERGO S/BR	113,68	113,68	10,00	-
01/04/2010	01 000 5138 000	SILLA ERGO S/BR	113,68	113,68	10,00	-
01/04/2010	01 000 5139 000	SILLA ERGO S/BR	113,68	113,68	10,00	-
01/04/2010	01 000 5140 000	SILLA ERGO S/BR	113,68	113,68	10,00	-
01/04/2010	01 000 5141 000	SILLA ERGO S/BR	113,68	113,68	10,00	-
01/04/2010	01 000 5142 000	SILLA ERGO S/BR	113,68	113,68	10,00	-
01/04/2010	01 000 5143 000	SILLA ERGO S/BR	113,68	113,68	10,00	-
01/04/2010	01 000 5144 000	SILLA ERGO S/BR	113,68	113,68	10,00	-
04/06/2010	01 000 5204 000	LAVAVAJILLAS CA	412,00	412,00	12,00	-
29/10/2010	01 000 5310 000	ARMARIO CALIENT	1.236,70	1.236,70	12,00	-
29/10/2010	01 000 5311 000	ARMARIO CALIENT	1.236,70	1.236,70	12,00	-
21/11/2013	01 000 5544 000	TV. LED PANASON	799,00	799,00	12,00	-
31/10/2015	01 000 5913 000	MOBILIARIO OFIC	3.040,73	2.178,96	10,00	861,77
18/03/2017	01 000 5971 000	VITRO, HORNO Y	591,61	410,84	12,00	180,77
29/07/2017	01 000 6012 000	LAVADORA BALAY	302,00	293,39	18,00	8,61
01/07/2018	01 000 6171 000	MOBILIARIO VARI	546,92	246,21	10,00	300,71
30/11/2018	01 000 6174 000	ELECTRODOMESTIC	1.384,37	1.013,09	18,00	371,28
22/11/1997	20 000 0006 000	PERCHERO COLOR	24,40	24,40	10,00	-
06/05/1999	20 000 0014 000	MESA DE 90 X 90	63,44	63,44	10,00	-
06/05/1999	20 000 0015 000	MESA DE 90 X 90	63,44	63,44	10,00	-
06/05/1999	20 000 0016 000	MESA DE 90 X 90	63,44	63,44	10,00	-
06/05/1999	20 000 0017 000	MESA DE 90 X 90	63,44	63,44	10,00	-
06/05/1999	20 000 0018 000	MESA DE 90 X 90	63,44	63,44	10,00	-
19/02/2003	20 000 0040 000	DOS TABLAS DE T	64,00	64,00	10,00	-
19/02/2003	20 000 0041 000	EJERCITADOR PAR	8,00	8,00	12,00	-
19/02/2003	20 000 0064 000	ATRIL PARA TECL	339,00	339,00	10,00	-
19/02/2003	20 000 0065 000	ATRIL PARA TECL	339,00	339,00	10,00	-
19/02/2003	20 000 0066 000	MESA MANOS Y PI	1.232,00	1.232,00	10,00	-
12/12/2005	20 000 0087 000	TELEVISION PHIL	358,00	358,00	10,00	-
01/02/2007	20 000 0097 000	SILLON HAYA CON	220,17	220,17	10,00	-
01/02/2007	20 000 0098 000	SILLON HAYA CON	220,17	220,17	10,00	-
01/02/2007	20 000 0099 000	SILLON HAYA CON	220,17	220,17	10,00	-
01/02/2007	20 000 0100 000	SILLON HAYA CON	220,17	220,17	10,00	-
01/02/2007	20 000 0101 000	SILLON HAYA CON	220,17	220,17	10,00	-
01/02/2007	20 000 0102 000	SILLON HAYA CON	220,13	220,13	10,00	-
01/02/2007	20 000 0103 000	KIT TRASLADO 4	180,96	180,96	10,00	-
01/02/2007	20 000 0104 000	KIT TRASLADO 4	180,96	180,96	10,00	-
01/02/2007	20 000 0105 000	KIT TRASLADO 4	180,96	180,96	10,00	-
01/02/2007	20 000 0106 000	KIT TRASLADO 4	180,96	180,96	10,00	-
01/02/2007	20 000 0107 000	KIT TRASLADO 4	180,96	180,96	10,00	-
01/02/2007	20 000 0108 000	KIT TRASLADO 4	180,96	180,96	10,00	-
01/02/2007	20 000 0109 000	REPOSAPIES APOY	93,50	93,50	10,00	-
01/02/2007	20 000 0110 000	REPOSAPIES APOY	93,50	93,50	10,00	-
01/02/2007	20 000 0111 000	REPOSAPIES APOY	93,50	93,50	10,00	-
01/02/2007	20 000 0112 000	REPOSAPIES APOY	93,50	93,50	10,00	-
01/02/2007	20 000 0113 000	REPOSAPIES APOY	93,50	93,50	10,00	-
01/02/2007	20 000 0114 000	REPOSAPIES APOY	93,50	93,50	10,00	-
01/04/2008	20 000 0125 000	MESA COMPACTA D	266,80	266,80	10,00	-
01/04/2008	20 000 0126 000	BUCK AUTOPORTAN	220,40	220,40	10,00	-
01/04/2008	20 000 0127 000	BUCK DE 3 CAJON	138,04	138,04	10,00	-
01/04/2008	20 000 0128 000	MESA DE 140 X 8	174,00	174,00	10,00	-
01/04/2008	20 000 0129 000	MESA DE 140 X 8	174,00	174,00	10,00	-
01/04/2008	20 000 0130 000	ARMARIO ALTO 80	279,56	279,56	10,00	-
01/04/2008	20 000 0131 000	ARMARIO ALTO 80	279,56	279,56	10,00	-
01/04/2008	20 000 0132 000	ARMARIO ALTO CO	245,92	245,92	10,00	-
01/04/2008	20 000 0133 000	ARMARIO ALTO CO	245,92	245,92	10,00	-
01/04/2008	20 000 0134 000	ARMARIO ALTO CO	245,92	245,92	10,00	-
01/04/2008	20 000 0135 000	ARMARIO ALTO CO	245,92	245,92	10,00	-
01/04/2008	20 000 0136 000	ARMARIO ALTO CO	245,92	245,92	10,00	-
01/04/2008	20 000 0137 000	ARMARIO ALTO CO	245,92	245,92	10,00	-
01/04/2008	20 000 0138 000	ARMARIO ALTO CO	245,92	245,92	10,00	-
01/04/2008	20 000 0139 000	ARMARIO ALTO CO	245,92	245,92	10,00	-
01/04/2008	20 000 0140 000	SILLA GIRATORIA	150,80	150,80	10,00	-
01/04/2008	20 000 0141 000	SILLA GIRATORIA	150,80	150,80	10,00	-
01/04/2008	20 000 0142 000	2 SILLAS CONFID	129,92	129,92	10,00	-
15/09/1993	01 000 0564 000	VARIOS INSTALAC	177,59	177,59	10,00	-
24/11/1993	01 000 0565 000	33 CUADROS	973,86	973,86	10,00	-
28/02/1994	01 000 0566 000	VARIOS MELAMINA	59,41	59,41	10,00	-

Fecha de formulación:
22 de marzo de 2023

Marta Valencia Betrán
Presidenta


Juan Carlos Castro Fernández
Secretario V.Bº



FUNDACIÓN DFA

Memoria de las cuentas anuales del ejercicio 2022
(Expresada en euros)

Fecha	Código	Descripción	Precio de compra	Amortización acumulada	% amortización	Valor neto contable
18/03/1994	01 000 0567 000	INSTALACION LAM	106,13	106,13	10,00	-
08/03/1995	01 000 0568 000	CAFETERA	23,98	23,98	10,00	-
10/11/1995	01 000 0569 000	2 TELEFONOS PRO	122,70	122,70	10,00	-
07/02/1996	01 000 0570 000	PICADORA	31,82	31,82	10,00	-
22/06/1993	01 000 0571 000	7 TELEFONOS EUR	649,69	649,69	12,00	-
01/10/1993	01 000 0572 000	3 TELEFONOS SIE	297,20	297,20	12,00	-
19/05/2000	01 000 1321 000	PERCHERO DE PIE	53,80	53,80	10,00	-
31/05/1993	01 000 1820 000	ARMARIO LLAVERO	48,34	48,34	10,00	-
22/06/1993	01 000 1821 000	ARMARIO DORMITO	149,29	149,29	10,00	-
22/06/1993	01 000 1822 000	ARMARIO DORMITO	149,30	149,30	10,00	-
22/06/1993	01 000 1823 000	ARMARIO DORMITO	149,30	149,30	10,00	-
22/06/1993	01 000 1824 000	ARMARIO DORMITO	149,30	149,30	10,00	-
22/06/1993	01 000 1825 000	ARMARIO DORMITO	149,30	149,30	10,00	-
22/06/1993	01 000 1826 000	ARMARIO DORMITO	149,29	149,29	10,00	-
22/06/1993	01 000 1827 000	ARMARIO DORMITO	149,29	149,29	10,00	-
22/06/1993	01 000 1828 000	ARMARIO DORMITO	149,29	149,29	10,00	-
22/06/1993	01 000 1829 000	ARMARIO DORMITO	149,29	149,29	10,00	-
22/06/1993	01 000 1830 000	ARMARIO DORMITO	149,29	149,29	10,00	-
22/06/1993	01 000 1831 000	ARMARIO DORMITO	149,29	149,29	10,00	-
22/06/1993	01 000 1832 000	ARMARIO DORMITO	149,29	149,29	10,00	-
22/06/1993	01 000 1833 000	ARMARIO DORMITO	149,29	149,29	10,00	-
22/06/1993	01 000 1834 000	ARMARIO DORMITO	149,29	149,29	10,00	-
22/06/1993	01 000 1835 000	ARMARIO DORMITO	149,29	149,29	10,00	-
22/06/1993	01 000 1836 000	ARMARIO DORMITO	149,29	149,29	10,00	-
22/06/1993	01 000 1837 000	ARMARIO DORMITO	149,29	149,29	10,00	-
22/06/1993	01 000 1838 000	ARMARIO DORMITO	149,29	149,29	10,00	-
22/06/1993	01 000 1839 000	ARMARIO DORMITO	149,29	149,29	10,00	-
22/06/1993	01 000 1840 000	ARMARIO DORMITO	149,29	149,29	10,00	-
22/06/1993	01 000 1841 000	ARMARIO DORMITO	149,29	149,29	10,00	-
22/06/1993	01 000 1842 000	ARMARIO DORMITO	149,29	149,29	10,00	-
22/06/1993	01 000 1843 000	ARMARIO DORMITO	149,29	149,29	10,00	-
22/06/1993	01 000 1844 000	ARMARIO DORMITO	149,29	149,29	10,00	-
22/06/1993	01 000 1845 000	ARMARIO EN BAÑO	107,13	107,13	10,00	-
22/06/1993	01 000 1846 000	ARMARIO EN BAÑO	107,13	107,13	10,00	-
22/06/1993	01 000 1847 000	ARMARIO EN BAÑO	107,13	107,13	10,00	-
22/06/1993	01 000 1848 000	ARMARIO EN BAÑO	107,13	107,13	10,00	-
22/06/1993	01 000 1849 000	ARMARIO EN BAÑO	107,13	107,13	10,00	-
22/06/1993	01 000 1850 000	ARMARIO EN BAÑO	107,13	107,13	10,00	-
22/06/1993	01 000 1851 000	ARMARIO EN SALA	107,13	107,13	10,00	-
22/06/1993	01 000 1852 000	ARMARIO EN SALA	78,10	78,10	10,00	-
30/06/1993	01 000 1853 000	CAMA DE CLINICA	1.525,07	1.525,07	10,00	-
30/06/1993	01 000 1854 000	CAMA DE CLINICA	1.525,07	1.525,07	10,00	-
30/06/1993	01 000 1855 000	CAMA DE CLINICA	1.525,07	1.525,07	10,00	-
30/06/1993	01 000 1856 000	CAMA DE CLINICA	1.525,07	1.525,07	10,00	-
30/06/1993	01 000 1857 000	CAMA DE CLINICA	1.525,07	1.525,07	10,00	-
30/06/1993	01 000 1858 000	CAMA DE CLINICA	1.525,07	1.525,07	10,00	-
30/06/1993	01 000 1859 000	CAMA DE CLINICA	1.525,07	1.525,07	10,00	-
30/06/1993	01 000 1860 000	CAMA DE CLINICA	1.525,07	1.525,07	10,00	-
30/06/1993	01 000 1861 000	CAMA DE CLINICA	1.525,07	1.525,07	10,00	-
30/06/1993	01 000 1862 000	CAMA DE CLINICA	1.525,07	1.525,07	10,00	-
30/06/1993	01 000 1863 000	FRIGORIFICO XFS	244,68	244,68	10,00	-
16/07/1993	01 000 1864 000	CAEL BARANDILLA	78,52	78,52	10,00	-
16/07/1993	01 000 1865 000	CAEL BARANDILLA	78,52	78,52	10,00	-
16/07/1993	01 000 1866 000	CAEL BARANDILLA	78,52	78,52	10,00	-
16/07/1993	01 000 1867 000	CAEL BARANDILLA	78,52	78,52	10,00	-
22/07/1993	01 000 1868 000	VISIOGIRO HABIT	131,62	131,62	10,00	-
22/07/1993	01 000 1869 000	VISIOGIRO HABIT	131,62	131,62	10,00	-
22/07/1993	01 000 1870 000	VISIOGIRO HABIT	131,62	131,62	10,00	-
22/07/1993	01 000 1871 000	VISIOGIRO HABIT	131,62	131,62	10,00	-
22/07/1993	01 000 1872 000	VISIOGIRO HABIT	131,62	131,62	10,00	-
22/07/1993	01 000 1873 000	VISIOGIRO HABIT	131,62	131,62	10,00	-
22/07/1993	01 000 1874 000	VISIOGIRO HABIT	131,62	131,62	10,00	-
22/07/1993	01 000 1875 000	VISIOGIRO HABIT	131,62	131,62	10,00	-
22/07/1993	01 000 1876 000	VISIOGIRO HABIT	131,62	131,62	10,00	-
22/07/1993	01 000 1877 000	VISIOGIRO HABIT	131,62	131,62	10,00	-
22/07/1993	01 000 1878 000	VISIOGIRO HABIT	131,62	131,62	10,00	-
22/07/1993	01 000 1879 000	VISIOGIRO HABIT	131,62	131,62	10,00	-
22/07/1993	01 000 1880 000	FLEXO HABITACIO	62,51	62,51	10,00	-
22/07/1993	01 000 1881 000	FLEXO HABITACIO	62,51	62,51	10,00	-
22/07/1993	01 000 1882 000	FLEXO HABITACIO	62,51	62,51	10,00	-
22/07/1993	01 000 1883 000	FLEXO HABITACIO	62,51	62,51	10,00	-
22/07/1993	01 000 1884 000	FLEXO HABITACIO	62,51	62,51	10,00	-
22/07/1993	01 000 1885 000	FLEXO HABITACIO	62,51	62,51	10,00	-
22/07/1993	01 000 1886 000	FLEXO HABITACIO	62,51	62,51	10,00	-
22/07/1993	01 000 1887 000	FLEXO HABITACIO	62,51	62,51	10,00	-
22/07/1993	01 000 1888 000	FLEXO HABITACIO	62,51	62,51	10,00	-
22/07/1993	01 000 1889 000	FLEXO HABITACIO	62,51	62,51	10,00	-
22/07/1993	01 000 1890 000	FLEXO HABITACIO	62,50	62,50	10,00	-

Fecha	Código	Descripción	Precio de compra	Amortización acumulada	% amortización	Valor neto contable
22/07/1993	01 000 1891 000	FLEXO HABITACIO	62,50	62,50	10,00	-
22/07/1993	01 000 1892 000	FLEXO HABITACIO	62,50	62,50	10,00	-
22/07/1993	01 000 1893 000	FLEXO HABITACIO	62,50	62,50	10,00	-
22/07/1993	01 000 1894 000	FLEXO HABITACIO	62,50	62,50	10,00	-
22/07/1993	01 000 1895 000	FLEXO HABITACIO	62,50	62,50	10,00	-
22/07/1993	01 000 1896 000	FLEXO HABITACIO	62,50	62,50	10,00	-
22/07/1993	01 000 1897 000	FLEXO HABITACIO	62,50	62,50	10,00	-
22/07/1993	01 000 1898 000	FLEXO HABITACIO	62,50	62,50	10,00	-
22/07/1993	01 000 1899 000	FLEXO HABITACIO	62,50	62,50	10,00	-
22/07/1993	01 000 1900 000	FLEXO HABITACIO	62,50	62,50	10,00	-
22/07/1993	01 000 1901 000	FLEXO HABITACIO	62,50	62,50	10,00	-
22/07/1993	01 000 1902 000	FLEXO HABITACIO	62,50	62,50	10,00	-
22/07/1993	01 000 1903 000	FLEXO HABITACIO	62,50	62,50	10,00	-
22/07/1993	01 000 1904 000	CORTINAS BAÑOS	3.274,55	3.274,55	10,00	-
22/07/1993	01 000 1905 000	MUEBLE TV COMED	330,56	330,56	10,00	-
19/08/1993	01 000 1912 000	PAPELERA MOD. A	9,06	9,06	10,00	-
19/08/1993	01 000 1913 000	PAPELERA MOD. A	9,06	9,06	10,00	-
19/08/1993	01 000 1914 000	PAPELERA MOD. A	9,06	9,06	10,00	-
19/08/1993	01 000 1915 000	PAPELERA MOD. A	9,06	9,06	10,00	-
19/08/1993	01 000 1916 000	PAPELERA MOD. A	9,05	9,05	10,00	-
19/08/1993	01 000 1917 000	PAPELERA MOD. A	9,05	9,05	10,00	-
19/08/1993	01 000 1918 000	PAPELERA MOD. A	9,05	9,05	10,00	-
19/08/1993	01 000 1919 000	PAPELERA MOD. A	9,05	9,05	10,00	-
19/08/1993	01 000 1920 000	PAPELERA MOD. A	9,05	9,05	10,00	-
19/08/1993	01 000 1921 000	PAPELERA MOD. A	9,05	9,05	10,00	-
19/08/1993	01 000 1922 000	PAPELERA MOD. A	9,05	9,05	10,00	-
19/08/1993	01 000 1923 000	PAPELERA MOD. A	9,05	9,05	10,00	-
19/08/1993	01 000 1924 000	PAPELERA CENICE	26,96	26,96	10,00	-
19/08/1993	01 000 1925 000	PAPELERA CENICE	26,96	26,96	10,00	-
08/10/1993	01 000 1926 000	CL POTENCIA GIR	75,14	75,14	10,00	-
26/10/1993	01 000 1929 000	SILLA GRIS FERF	30,77	30,77	10,00	-
26/10/1993	01 000 1930 000	SILLA GRIS FERF	30,77	30,77	10,00	-
26/10/1993	01 000 1931 000	SILLA GRIS FERF	30,77	30,77	10,00	-
26/10/1993	01 000 1932 000	SILLA GRIS FERF	30,77	30,77	10,00	-
26/10/1993	01 000 1933 000	SILLA GRIS FERF	30,77	30,77	10,00	-
26/10/1993	01 000 1934 000	SILLA GRIS FERF	30,77	30,77	10,00	-
26/10/1993	01 000 1935 000	SILLA GRIS FERF	30,77	30,77	10,00	-
26/10/1993	01 000 1936 000	SILLA GRIS FERF	30,77	30,77	10,00	-
26/10/1993	01 000 1937 000	SILLA GRIS FERF	30,78	30,78	10,00	-
26/10/1993	01 000 1938 000	SILLA GRIS FERF	30,78	30,78	10,00	-
26/10/1993	01 000 1939 000	COLCHAS TOALLAS	1.386,01	1.386,01	10,00	-
10/11/1993	01 000 1940 000	CAMA CAEL JOVEN	729,58	729,58	10,00	-
10/11/1993	01 000 1941 000	CAMA CAEL JOVEN	729,58	729,58	10,00	-
10/11/1993	01 000 1942 000	CAMA CAEL JOVEN	729,58	729,58	10,00	-
10/11/1993	01 000 1943 000	CAMA CAEL JOVEN	729,58	729,58	10,00	-
10/11/1993	01 000 1944 000	CAMA CAEL JOVEN	729,58	729,58	10,00	-
10/11/1993	01 000 1952 000	POTENCIA GIRATO	88,39	88,39	10,00	-
10/11/1993	01 000 1953 000	POTENCIA GIRATO	88,39	88,39	10,00	-
10/11/1993	01 000 1954 000	POTENCIA GIRATO	88,39	88,39	10,00	-
10/11/1993	01 000 1955 000	SILLON PAC C/R	436,39	436,39	10,00	-
17/11/1993	01 000 1956 000	PAPELERA MODELO	9,05	9,05	10,00	-
17/11/1993	01 000 1957 000	PAPELERA MODELO	9,05	9,05	10,00	-
17/11/1993	01 000 1958 000	PAPELERA MODELO	9,05	9,05	10,00	-
17/11/1993	01 000 1959 000	PAPELERA MODELO	9,05	9,05	10,00	-
17/11/1993	01 000 1960 000	CENICERO PAPELE	29,03	29,03	10,00	-
17/11/1993	01 000 1961 000	CENICERO PAPELE	29,03	29,03	10,00	-
17/11/1993	01 000 1962 000	ESTANTERIA MINO	17,97	17,97	10,00	-
17/11/1993	01 000 1963 000	ESTANTERIA MINO	17,97	17,97	10,00	-
17/11/1993	01 000 1966 000	ZAPATERO FAMOTI	65,66	65,66	10,00	-
17/11/1993	01 000 1967 000	ESTANTERIA ACER	87,52	87,52	10,00	-
17/11/1993	01 000 1968 000	ESTANTERIA ACER	19,46	19,46	10,00	-
17/11/1993	01 000 1969 000	ESTANTERIA ACER	19,46	19,46	10,00	-
17/11/1993	01 000 1970 000	ESTANTERIA ACER	19,46	19,46	10,00	-
17/11/1993	01 000 1971 000	ESTANTERIA ACER	19,46	19,46	10,00	-
17/11/1993	01 000 1972 000	ESTANTERIA ACER	19,46	19,46	10,00	-
17/11/1993	01 000 1973 000	ESTANTERIA ACER	19,46	19,46	10,00	-
17/11/1993	01 000 1974 000	ESTANTERIA ACER	19,46	19,46	10,00	-
17/11/1993	01 000 1975 000	ESTANTERIA ACER	19,46	19,46	10,00	-
17/11/1993	01 000 1976 000	ESTANTERIA ACER	19,46	19,46	10,00	-
17/11/1993	01 000 1977 000	ESTANTERIA ACER	19,46	19,46	10,00	-
17/11/1993	01 000 1978 000	ESTANTERIA ACER	19,46	19,46	10,00	-
17/11/1993	01 000 1979 000	ESTANTERIA ACER	19,46	19,46	10,00	-
18/11/1993	01 000 1980 000	SOPORTE VISIOGI	205,59	205,59	10,00	-
18/11/1993	01 000 1981 000	SOPORTE VISIOGI	39,07	39,07	10,00	-
20/11/1993	01 000 1982 000	PLANTA ARTIFICI	126,21	126,21	10,00	-
20/11/1993	01 000 1983 000	PLANTA ARTIFICI	126,21	126,21	10,00	-
20/11/1993	01 000 1984 000	PLANTA ARTIFICI	84,14	84,14	10,00	-
20/11/1993	01 000 1985 000	PLANTA ARTIFICI	84,14	84,14	10,00	-



FUNDACIÓN DFA

Memoria de las cuentas anuales del ejercicio 2022
(Expresada en euros)

Fecha	Código	Descripción	Precio de compra	Amortización acumulada	% amortización	Valor neto contable
20/11/1993	01 000 1986 000	PLANTA ARTIFICI	78,13	78,13	10,00	-
20/11/1993	01 000 1987 000	PLANTA ARTIFICI	78,13	78,13	10,00	-
20/11/1993	01 000 1988 000	PLANTA ARTIFICI	57,10	57,10	10,00	-
20/11/1993	01 000 1989 000	PLANTA ARTIFICI	57,10	57,10	10,00	-
20/11/1993	01 000 1990 000	PLANTA ARTIFICI	57,10	57,10	10,00	-
20/11/1993	01 000 1991 000	PLANTA ARTIFICI	57,10	57,10	10,00	-
20/11/1993	01 000 1992 000	PLANTA ARTIFICI	90,15	90,15	10,00	-
20/11/1993	01 000 1993 000	PLANTA ARTIFICI	12,02	12,02	10,00	-
20/11/1993	01 000 1994 000	PLANTA ARTIFICI	12,02	12,02	10,00	-
20/11/1993	01 000 1995 000	PLANTA ARTIFICI	12,02	12,02	10,00	-
20/11/1993	01 000 1996 000	PLANTA ARTIFICI	6,01	6,01	10,00	-
20/11/1993	01 000 1997 000	MACETERO CILIND	7,22	7,22	10,00	-
20/11/1993	01 000 1998 000	MACETERO CILIND	7,22	7,22	10,00	-
20/11/1993	01 000 1999 000	MACETERO CILIND	7,22	7,22	10,00	-
20/11/1993	01 000 2000 000	MACETERO CILIND	7,22	7,22	10,00	-
20/11/1993	01 000 2001 000	MACETERO CILIND	7,22	7,22	10,00	-
20/11/1993	01 000 2002 000	MACETERO CILIND	7,22	7,22	10,00	-
20/11/1993	01 000 2003 000	MACETERO RECTO	7,21	7,21	10,00	-
20/11/1993	01 000 2004 000	MACETERO RECTO	7,21	7,21	10,00	-
20/11/1993	01 000 2005 000	MACETERO MILLER	39,07	39,07	10,00	-
20/11/1993	01 000 2006 000	PLANTA ARTIFICI	21,03	21,03	10,00	-
20/11/1993	01 000 2007 000	PLANTA ARTIFICI	21,03	21,03	10,00	-
20/11/1993	01 000 2008 000	PLANTA ARTIFICI	21,03	21,03	10,00	-
20/11/1993	01 000 2009 000	PLANTA ARTIFICI	21,03	21,03	10,00	-
20/11/1993	01 000 2010 000	PLANTA ARTIFICI	21,03	21,03	10,00	-
20/11/1993	01 000 2011 000	PLANTA ARTIFICI	21,03	21,03	10,00	-
20/11/1993	01 000 2012 000	JARDINERIA GARD	14,42	14,42	10,00	-
20/11/1993	01 000 2013 000	VARIAS LAMINAS	450,21	450,21	10,00	-
18/05/1995	01 000 2014 000	4,45 M2 DE TABI	310,24	310,24	10,00	-
18/05/1995	01 000 2015 000	MODULO PUERTA P	250,98	250,98	10,00	-
18/05/1995	01 000 2016 000	FRENTE ARMARIO	407,85	407,85	10,00	-
12/06/1995	01 000 2017 000	CAEL BARANDILLA	84,89	84,89	10,00	-
12/06/1995	01 000 2018 000	CAEL BARANDILLA	84,89	84,89	10,00	-
14/09/1995	01 000 2019 000	CAMA CAEL J/90X	486,18	486,18	10,00	-
14/09/1995	01 000 2020 000	CAMA CAEL J/90X	486,18	486,18	10,00	-
08/11/1995	01 000 2023 000	VITRINA ARMARIO	176,10	176,10	10,00	-
16/02/1996	01 000 2024 000	CAEL PIEC/90 ME	41,16	41,16	10,00	-
16/02/1996	01 000 2025 000	BARANDILLA-92 I	74,60	74,60	10,00	-
16/02/1996	01 000 2026 000	BARANDILLA-92 D	74,60	74,60	10,00	-
13/01/1997	01 000 2027 000	CARRO DE CURAS	231,03	231,03	10,00	-
30/06/1997	01 000 2029 000	CAFETERA DOSEFE	36,06	36,06	10,00	-
30/07/1997	01 000 2030 000	CINTURON SALVAF	137,94	137,94	10,00	-
30/09/1997	01 000 2031 000	MICROONDAS DAEW	95,56	95,56	10,00	-
05/09/1997	01 000 2032 000	CINTURON SALVAF	137,94	137,94	10,00	-
10/12/1997	01 000 2033 000	LAVAVASOS ZANUS	1.129,07	1.129,07	10,00	-
30/09/1999	01 000 2034 000	CARRO RILSAN-30	297,00	297,00	10,00	-
27/11/1999	01 000 2035 000	SILLA DUCHA REC	922,14	922,14	12,00	-
30/11/2002	01 000 2036 000	CAMPANA TEKA TL	78,00	78,00	12,00	-
30/07/2003	01 000 2037 000	20 BARANDILLAS	2.140,00	2.140,00	10,00	-
20/01/2006	01 000 3453 000	SUMINISTRO DE 3	1.131,68	1.131,68	10,00	-
25/01/2006	01 000 3455 000	ESTANTERIA 40*3	58,80	58,80	10,00	-
25/01/2006	01 000 3456 000	ESTANTERIA 40*3	58,80	58,80	10,00	-
25/01/2006	01 000 3457 000	MESA LIBRO EXT	154,00	154,00	10,00	-
25/01/2006	01 000 3458 000	MESA LIBRO EXT	154,00	154,00	10,00	-
25/01/2006	01 000 3459 000	MESA CENTRO N-9	49,00	49,00	10,00	-
25/01/2006	01 000 3460 000	MESA TV 60*40*7	120,00	120,00	10,00	-
25/01/2006	01 000 3461 000	SOFA 2 PLAZAS T	195,00	195,00	10,00	-
25/01/2006	01 000 3462 000	SOFA 2 PLAZAS T	195,00	195,00	10,00	-
05/04/2006	01 000 3582 000	MONTAJE TAQUILL	118,81	118,81	10,00	-
05/04/2006	01 000 3583 000	MONTAJE TAQUILL	118,81	118,81	10,00	-
05/04/2006	01 000 3584 000	MONTAJE TAQUILL	118,81	118,81	10,00	-
05/04/2006	01 000 3585 000	MONTAJE TAQUILL	118,81	118,81	10,00	-
05/04/2006	01 000 3586 000	MONTAJE TAQUILL	118,81	118,81	10,00	-
05/04/2006	01 000 3587 000	MONTAJE TAQUILL	118,81	118,81	10,00	-
05/04/2006	01 000 3588 000	MONTAJE TAQUILL	118,81	118,81	10,00	-
05/04/2006	01 000 3589 000	MONTAJE TAQUILL	118,81	118,81	10,00	-
31/05/2006	01 000 3599 000	MESA TV 80 X 85	167,12	167,12	10,00	-
31/05/2006	01 000 3600 000	CONJUNTO RECIBI	135,00	135,00	10,00	-
31/01/2007	01 000 3979 000	CARRO 945X545X1	458,73	458,73	10,00	-
24/05/2017	01 000 4051 000	SECADORA PRIMUS	2.005,58	1.348,99	12,00	656,59
27/07/2007	01 000 4282 000	SILLA DE BAÑO A	350,96	350,96	10,00	-
27/07/2007	01 000 4283 000	SILLA DE BAÑO A	350,96	350,96	10,00	-
27/07/2007	01 000 4284 000	SILLA DE BAÑO A	350,96	350,96	10,00	-
27/07/2007	01 000 4285 000	SILLA DE BAÑO A	350,96	350,96	10,00	-
27/07/2007	01 000 4286 000	SILLA DE BAÑO A	350,96	350,96	10,00	-
27/07/2007	01 000 4287 000	SILLA DE BAÑO A	350,96	350,96	10,00	-
27/07/2007	01 000 4288 000	SILLA DE BAÑO A	350,96	350,96	10,00	-
18/07/2007	01 000 4289 000	24 ESTANTERIAS	747,78	747,78	10,00	-

Fecha	Código	Descripción	Precio de compra	Amortización acumulada	% amortización	Valor neto contable
11/09/2007	01 000 4308 000	SEIS SILLAS BRA	835,20	835,20	10,00	-
26/09/2007	01 000 4309 000	CL CARRO ELECTR	679,45	679,45	10,00	-
26/09/2007	01 000 4310 000	CL CARRO ELECTR	679,45	679,45	10,00	-
26/09/2007	01 000 4311 000	CL CARRO ELECTR	679,45	679,45	10,00	-
26/09/2007	01 000 4312 000	CL CARRO ELECTR	679,45	679,45	10,00	-
26/09/2007	01 000 4313 000	CL CARRO ELECTR	679,45	679,45	10,00	-
26/09/2007	01 000 4314 000	CL CARRO ELECTR	679,45	679,45	10,00	-
26/09/2007	01 000 4315 000	CL CARRO ELECTR	679,45	679,45	10,00	-
26/09/2007	01 000 4316 000	CL CARRO ELECTR	679,45	679,45	10,00	-
26/09/2007	01 000 4317 000	CL CARRO ELECTR	679,45	679,45	10,00	-
26/09/2007	01 000 4318 000	CL CARRO ELECTR	679,45	679,45	10,00	-
26/09/2007	01 000 4319 000	CL CARRO ELECTR	679,45	679,45	10,00	-
26/09/2007	01 000 4320 000	CL CARRO ELECTR	679,45	679,45	10,00	-
26/09/2007	01 000 4321 000	CL CARRO ELECTR	679,45	679,45	10,00	-
26/09/2007	01 000 4322 000	CL CARRO ELECTR	679,45	679,45	10,00	-
26/09/2007	01 000 4323 000	CL CARRO ELECTR	679,45	679,45	10,00	-
26/09/2007	01 000 4324 000	CL CARRO ELECTR	679,45	679,45	10,00	-
26/09/2007	01 000 4325 000	CL CARRO ELECTR	679,45	679,45	10,00	-
26/09/2007	01 000 4326 000	CL CARRO ELECTR	679,45	679,45	10,00	-
26/09/2007	01 000 4327 000	CL CARRO ELECTR	679,45	679,45	10,00	-
26/09/2007	01 000 4328 000	CL CARRO ELECTR	679,45	679,45	10,00	-
26/09/2007	01 000 4329 000	CL CARRO ELECTR	679,45	679,45	10,00	-
26/09/2007	01 000 4330 000	AURA CARRO IP-X	679,45	679,45	10,00	-
26/09/2007	01 000 4331 000	AURA CARRO IP-X	679,45	679,45	10,00	-
26/09/2007	01 000 4332 000	AURA CARRO IP-X	679,45	679,45	10,00	-
26/09/2007	01 000 4333 000	CONJUNTO AURA C	2.379,68	2.379,68	10,00	-
26/09/2007	01 000 4334 000	24 LATOMED 90X1	4.442,64	4.442,64	10,00	-
30/12/2008	01 000 4658 000	CAMARA DE FOTOS	119,00	119,00	99,00	-
11/11/2008	01 000 4662 000	11 CORTINAS PAR	2.568,17	2.568,17	10,00	-
31/03/2009	01 000 4692 000	TVC PANASONIC 3	499,00	499,00	12,00	-
11/05/2009	01 000 4705 000	TELEVISION LCD	272,87	272,87	12,00	-
11/05/2009	01 000 4706 000	TELEVISION LCD	272,87	272,87	12,00	-
11/05/2009	01 000 4707 000	TELEVISION LCD	272,87	272,87	12,00	-
11/05/2009	01 000 4708 000	TELEVISION LCD	272,87	272,87	12,00	-
11/05/2009	01 000 4709 000	TELEVISION LCD	272,87	272,87	12,00	-
11/05/2009	01 000 4710 000	TELEVISION LCD	272,87	272,87	12,00	-
11/05/2009	01 000 4711 000	TELEVISION LCD	272,87	272,87	12,00	-
11/05/2009	01 000 4712 000	TELEVISION LCD	272,87	272,87	12,00	-
11/05/2009	01 000 4713 000	TELEVISION LCD	272,87	272,87	12,00	-
18/05/2009	01 000 4714 000	TELEVISION LCD	272,87	272,87	12,00	-
18/05/2009	01 000 4715 000	TELEVISION LCD	272,87	272,87	12,00	-
15/07/2009	01 000 4730 000	MUEBLES DE COCI	5.252,48	5.252,48	12,00	-
31/10/2012	01 000 5560 000	TV LED 19" SUNS	169,99	169,99	12,00	-
25/02/2014	01 000 5757 000	SECADORA PRIMUS	1.439,90	1.439,90	12,00	-
17/08/2016	01 000 5940 000	SOFA TRES PLAZA	813,12	621,74	12,00	191,38
02/12/2017	01 000 6028 000	LAVADORA SEMI I	3.375,42	2.058,94	12,00	1.316,48
03/05/2018	01 000 6086 000	10 MESILLAS CAJ	1.597,20	744,96	10,00	852,24
01/03/2019	01 000 6240 000	CAMA VITA 90X19	562,65	259,23	12,00	303,42
26/11/2020	01 000 6324 000	CAMA 90X194	936,36	235,72	12,00	700,64
30/11/2022	01 000 6412 001	COLCHON DENSITY	222,34	2,27	12,00	220,07
30/11/2022	01 000 6412 002	COLCHON DENSITY	222,34	2,27	12,00	220,07
30/11/2022	01 000 6412 003	COLCHON DENSITY	222,34	2,27	12,00	220,07
30/11/2022	01 000 6412 004	COLCHON DENSITY	222,34	2,27	12,00	220,07
30/11/2022	01 000 6412 005	COLCHON DENSITY	222,34	2,27	12,00	220,07
30/11/2022	01 000 6412 006	COLCHON DENSITY	222,33	2,27	12,00	220,06
06/11/1992	01 000 2038 000	MESA 160 X 72	156,11	156,11	10,00	-
06/11/1992	01 000 2039 000	MESA 160 X 72	156,11	156,11	10,00	-
06/11/1992	01 000 2040 000	MESA 160 X 72	156,11	156,11	10,00	-
06/11/1992	01 000 2041 000	MESA 160 X 72	156,11	156,11	10,00	-
06/11/1992	01 000 2042 000	MESA 160 X 72	156,11	156,11	10,00	-
06/11/1992	01 000 2043 000	MESA 160 X 72	156,11	156,11	10,00	-
06/11/1992	01 000 2044 000	MESA 160 X 72	156,11	156,11	10,00	-
06/11/1992	01 000 2045 000	MESA 160 X 72	156,11	156,11	10,00	-
06/11/1992	01 000 2046 000	MESA 160 X 72	156,11	156,11	10,00	-
06/11/1992	01 000 2047 000	MESA 160 X 72	156,11	156,11	10,00	-
06/11/1992	01 000 2048 000	MESA 160 X 72	156,11	156,11	10,00	-
06/11/1992	01 000 2049 000	MESA 160 X 72	156,11	156,11	10,00	-
06/11/1992	01 000 2050 000	MESA 160 X 72	156,11	156,11	10,00	-
06/11/1992	01 000 2051 000	MESA 160 X 72	156,11	156,11	10,00	-
06/11/1992	01 000 2052 000	MESA 160 X 72	156,11	156,11	10,00	-
06/11/1992	01 000 2053 000	MESA 160 X 72	156,11	156,11	10,00	-
06/11/1992	01 000 2054 000	MESA 160 X 72	156,11	156,11	10,00	-
06/11/1992	01 000 2055 000	MESA 160 X 72	156,11	156,11	10,00	-
06/11/1992	01 000 2056 000	MESA 160 X 72	156,11	156,11	10,00	-
06/11/1992	01 000 2057 000	MESA 160 X 72	156,11	156,11	10,00	-
06/11/1992	01 000 2058 000	MESA 160 X 72	156,11	156,11	10,00	-
06/11/1992	01 000 2059 000	MESA 160 X 72	156,11	156,11	10,00	-
06/11/1992	01 000 2060 000	MESA 160 X 72	156,11	156,11	10,00	-



FUNDACIÓN DFA

Memoria de las cuentas anuales del ejercicio 2022
(Expresada en euros)

Fecha	Código	Descripción	Precio de compra	Amortización acumulada	% amortización	Valor neto contable
06/11/1992	01 000 2061 000	MESA 160 X 72	156,11	156,11	10,00	-
06/11/1992	01 000 2062 000	MESA 160 X 72	156,11	156,11	10,00	-
06/11/1992	01 000 2063 000	MESA 160 X 72	156,11	156,11	10,00	-
06/11/1992	01 000 2064 000	MESA 160 X 72	156,11	156,11	10,00	-
06/11/1992	01 000 2065 000	MESA 160 X 72	156,11	156,11	10,00	-
06/11/1992	01 000 2066 000	MESA 160 X 72	156,11	156,11	10,00	-
06/11/1992	01 000 2067 000	MESA 160 X 72	156,11	156,11	10,00	-
06/11/1992	01 000 2068 000	MESA 160 X 72	156,11	156,11	10,00	-
06/11/1992	01 000 2069 000	MESA 160 X 72	156,11	156,11	10,00	-
06/11/1992	01 000 2070 000	MESA 160 X 72	156,11	156,11	10,00	-
06/11/1992	01 000 2071 000	PIZARRA VELADOR	155,93	155,93	10,00	-
06/11/1992	01 000 2072 000	PIZARRA VELADOR	155,93	155,93	10,00	-
06/11/1992	01 000 2073 000	PIZARRA VELADOR	155,93	155,93	10,00	-
06/11/1992	01 000 2074 000	PIZARRA VELADOR	122,20	122,20	10,00	-
06/11/1992	01 000 2075 000	PIZARRA VELADOR	122,20	122,20	10,00	-
06/11/1992	01 000 2076 000	PIZARRA VELADOR	122,20	122,20	10,00	-
06/11/1992	01 000 2077 000	CAJONERA CON LL	115,81	115,81	10,00	-
06/11/1992	01 000 2078 000	PAPELERA METALI	20,09	20,09	10,00	-
06/11/1992	01 000 2079 000	PAPELERA METALI	20,09	20,09	10,00	-
06/11/1992	01 000 2080 000	PAPELERA METALI	20,09	20,09	10,00	-
06/11/1992	01 000 2081 000	PAPELERA METALI	20,09	20,09	10,00	-
06/11/1992	01 000 2082 000	PAPELERA METALI	20,09	20,09	10,00	-
06/11/1992	01 000 2083 000	PAPELERA METALI	20,09	20,09	10,00	-
06/11/1992	01 000 2084 000	PAPELERA METALI	20,09	20,09	10,00	-
06/11/1992	01 000 2085 000	PAPELERA METALI	20,09	20,09	10,00	-
06/11/1992	01 000 2086 000	PAPELERA METALI	20,09	20,09	10,00	-
06/11/1992	01 000 2087 000	PAPELERA METALI	20,09	20,09	10,00	-
06/11/1992	01 000 2088 000	CENICERO DE PIE	19,33	19,33	10,00	-
06/11/1992	01 000 2089 000	CENICERO DE PIE	19,33	19,33	10,00	-
06/11/1992	01 000 2090 000	CENICERO DE PIE	19,33	19,33	10,00	-
06/11/1992	01 000 2091 000	CENICERO DE PIE	19,33	19,33	10,00	-
06/11/1992	01 000 2092 000	CENICERO DE MES	3,37	3,37	10,00	-
06/11/1992	01 000 2093 000	CENICERO DE MES	3,37	3,37	10,00	-
06/11/1992	01 000 2094 000	CENICERO DE MES	3,37	3,37	10,00	-
06/11/1992	01 000 2095 000	PERCHA DE PARED	11,66	11,66	10,00	-
06/11/1992	01 000 2096 000	PERCHA DE PARED	11,66	11,66	10,00	-
06/11/1992	01 000 2097 000	PERCHA DE PARED	11,66	11,66	10,00	-
06/11/1992	01 000 2098 000	PERCHA DE PARED	11,66	11,66	10,00	-
06/11/1992	01 000 2099 000	PERCHA DE PARED	11,66	11,66	10,00	-
06/11/1992	01 000 2100 000	PERCHA DE PARED	11,66	11,66	10,00	-
06/11/1992	01 000 2101 000	PERCHA DE PARED	11,66	11,66	10,00	-
06/11/1992	01 000 2102 000	PERCHA DE PARED	11,66	11,66	10,00	-
06/11/1992	01 000 2103 000	PERCHA DE PARED	11,66	11,66	10,00	-
06/11/1992	01 000 2104 000	PERCHA DE PARED	11,66	11,66	10,00	-
06/11/1992	01 000 2105 000	PERCHA DE PARED	11,66	11,66	10,00	-
06/11/1992	01 000 2106 000	PERCHA DE PARED	11,66	11,66	10,00	-
06/11/1992	01 000 2107 000	PERCHA DE PARED	11,66	11,66	10,00	-
06/11/1992	01 000 2108 000	PERCHA DE PARED	11,66	11,66	10,00	-
06/11/1992	01 000 2109 000	PERCHA DE PARED	11,66	11,66	10,00	-
06/11/1992	01 000 2110 000	PERCHA DE PARED	11,66	11,66	10,00	-
06/11/1992	01 000 2111 000	PERCHA DE PARED	11,66	11,66	10,00	-
06/11/1992	01 000 2112 000	PERCHA DE PARED	11,66	11,66	10,00	-
06/11/1992	01 000 2113 000	PERCHA DE PARED	11,66	11,66	10,00	-
06/11/1992	01 000 2114 000	PERCHA DE PARED	11,66	11,66	10,00	-
06/11/1992	01 000 2115 000	PERCHA DE PARED	11,66	11,66	10,00	-
06/11/1992	01 000 2116 000	PERCHA DE PARED	11,66	11,66	10,00	-
06/11/1992	01 000 2117 000	PERCHA DE PARED	11,66	11,66	10,00	-
06/11/1992	01 000 2118 000	PERCHA DE PARED	11,66	11,66	10,00	-
06/11/1992	01 000 2119 000	PERCHA DE PARED	11,66	11,66	10,00	-
06/11/1992	01 000 2120 000	PERCHA DE PARED	11,66	11,66	10,00	-
06/11/1992	01 000 2121 000	PERCHA DE PARED	11,66	11,66	10,00	-
06/11/1992	01 000 2122 000	PERCHA DE PARED	11,66	11,66	10,00	-
06/11/1992	01 000 2123 000	SILLON CON BRAZ	165,88	165,88	10,00	-
06/11/1992	01 000 2124 000	SILLON CON BRAZ	165,88	165,88	10,00	-
06/11/1992	01 000 2125 000	SILLON CON BRAZ	165,88	165,88	10,00	-
06/11/1992	01 000 2126 000	SILLON CON BRAZ	165,88	165,88	10,00	-
06/11/1992	01 000 2127 000	SILLON CON BRAZ	165,88	165,88	10,00	-
06/11/1992	01 000 2128 000	SILLON CON BRAZ	165,88	165,88	10,00	-
06/11/1992	01 000 2129 000	SILLON CON BRAZ	165,88	165,88	10,00	-
06/11/1992	01 000 2130 000	SILLON CON BRAZ	165,88	165,88	10,00	-
06/11/1992	01 000 2131 000	SILLON CON BRAZ	165,88	165,88	10,00	-
06/11/1992	01 000 2132 000	SILLON CON BRAZ	165,88	165,88	10,00	-
06/11/1992	01 000 2133 000	SILLON CON BRAZ	165,88	165,88	10,00	-
06/11/1992	01 000 2134 000	SILLON CON BRAZ	165,88	165,88	10,00	-
06/11/1992	01 000 2135 000	SILLON CON BRAZ	165,88	165,88	10,00	-
06/11/1992	01 000 2136 000	SILLON CON BRAZ	165,88	165,88	10,00	-
06/11/1992	01 000 2137 000	SILLON CON BRAZ	165,88	165,88	10,00	-
06/11/1992	01 000 2138 000	SILLON CON BRAZ	165,88	165,88	10,00	-

Fecha	Código	Descripción	Precio de compra	Amortización acumulada	% amortización	Valor neto contable
06/11/1992	01 000 2139 000	SILLON CON BRAZ	165,88	165,88	10,00	-
06/11/1992	01 000 2140 000	SILLON CON BRAZ	165,88	165,88	10,00	-
06/11/1992	01 000 2141 000	SILLON CON BRAZ	165,88	165,88	10,00	-
06/11/1992	01 000 2142 000	SILLON CON BRAZ	165,88	165,88	10,00	-
06/11/1992	01 000 2143 000	SILLON CON BRAZ	165,88	165,88	10,00	-
06/11/1992	01 000 2144 000	SILLON CON BRAZ	165,88	165,88	10,00	-
06/11/1992	01 000 2145 000	SILLON CON BRAZ	165,88	165,88	10,00	-
06/11/1992	01 000 2146 000	SILLON CON BRAZ	165,88	165,88	10,00	-
06/11/1992	01 000 2147 000	SILLON CON BRAZ	165,88	165,88	10,00	-
06/11/1992	01 000 2148 000	SILLON CON BRAZ	165,88	165,88	10,00	-
06/11/1992	01 000 2149 000	SILLON CON BRAZ	165,88	165,88	10,00	-
06/11/1992	01 000 2150 000	SILLON CON BRAZ	165,88	165,88	10,00	-
06/11/1992	01 000 2151 000	SILLON CON BRAZ	165,88	165,88	10,00	-
06/11/1992	01 000 2152 000	SILLON CON BRAZ	165,88	165,88	10,00	-
06/11/1992	01 000 2153 000	SILLON CON BRAZ	165,88	165,88	10,00	-
06/11/1992	01 000 2154 000	SILLON CON BRAZ	165,88	165,88	10,00	-
06/11/1992	01 000 2155 000	SILLON CON BRAZ	165,88	165,88	10,00	-
06/11/1992	01 000 2156 000	SILLON CON BRAZ	165,88	165,88	10,00	-
06/11/1992	01 000 2157 000	SILLON CON BRAZ	165,88	165,88	10,00	-
06/11/1992	01 000 2158 000	MESA 120 X 80	575,70	575,70	10,00	-
06/11/1992	01 000 2159 000	ARMARIO LIBRERI	592,76	592,76	10,00	-
06/11/1992	01 000 2160 000	ARMARIO LIBRERI	592,76	592,76	10,00	-
06/11/1992	01 000 2161 000	SILLON GIRATORI	113,13	113,13	10,00	-
06/11/1992	01 000 2162 000	SILLON GIRATORI	113,13	113,13	10,00	-
06/11/1992	01 000 2163 000	SILLON CON PALA	84,05	84,05	10,00	-
06/11/1992	01 000 2164 000	SILLON CON PALA	84,05	84,05	10,00	-
06/11/1992	01 000 2165 000	SILLON CON PALA	84,05	84,05	10,00	-
06/11/1992	01 000 2166 000	SILLON CON PALA	84,05	84,05	10,00	-
06/11/1992	01 000 2167 000	SILLON CON PALA	84,05	84,05	10,00	-
06/11/1992	01 000 2168 000	SILLON CON PALA	84,05	84,05	10,00	-
06/11/1992	01 000 2169 000	SILLON CON PALA	84,05	84,05	10,00	-
06/11/1992	01 000 2170 000	SILLON CON PALA	84,05	84,05	10,00	-
06/11/1992	01 000 2171 000	SILLON CON PALA	84,05	84,05	10,00	-
06/11/1992	01 000 2172 000	SILLON CON PALA	84,05	84,05	10,00	-
06/11/1992	01 000 2173 000	SILLON CON PALA	84,05	84,05	10,00	-
06/11/1992	01 000 2174 000	SILLON CON PALA	84,05	84,05	10,00	-
06/11/1992	01 000 2175 000	SILLON CON PALA	84,05	84,05	10,00	-
06/11/1992	01 000 2176 000	SILLON CON PALA	84,05	84,05	10,00	-
06/11/1992	01 000 2177 000	SILLON CON PALA	84,05	84,05	10,00	-
06/11/1992	01 000 2178 000	SILLON CON PALA	84,05	84,05	10,00	-
06/11/1992	01 000 2179 000	SILLON CON PALA	84,05	84,05	10,00	-
06/11/1992	01 000 2180 000	SILLON CON PALA	84,05	84,05	10,00	-
06/11/1992	01 000 2181 000	SILLON CON PALA	84,05	84,05	10,00	-
06/11/1992	01 000 2182 000	SILLON CON PALA	84,05	84,05	10,00	-
06/11/1992	01 000 2183 000	ARMARIO LIBRERI	734,63	734,63	10,00	-
06/11/1992	01 000 2184 000	MESA 180 X 80	386,53	386,53	10,00	-
06/11/1992	01 000 2185 000	SILLON GIRATORI	113,13	113,13	10,00	-
06/11/1992	01 000 2186 000	MODULO	83,16	83,16	10,00	-
06/11/1992	01 000 2187 000	MODULO	83,16	83,16	10,00	-
06/11/1992	01 000 2188 000	MODULO	83,16	83,16	10,00	-
06/11/1992	01 000 2189 000	MODULO	83,16	83,16	10,00	-
06/11/1992	01 000 2190 000	MODULO	83,16	83,16	10,00	-
06/11/1992	01 000 2191 000	MODULO	83,16	83,16	10,00	-
06/11/1992	01 000 2192 000	MESA DE CRISTAL	80,63	80,63	10,00	-
06/11/1992	01 000 2193 000	MESA DE CRISTAL	80,63	80,63	10,00	-
06/11/1992	01 000 2194 000	SOPORTE PARA SI	33,02	33,02	10,00	-
06/11/1992	01 000 2195 000	SOPORTE PARA SI	33,02	33,02	10,00	-
06/11/1992	01 000 2196 000	SOPORTE PARA SI	33,02	33,02	10,00	-
06/11/1992	01 000 2197 000	SOPORTE PARA SI	33,02	33,02	10,00	-
06/11/1992	01 000 2198 000	SOPORTE PARA SI	33,02	33,02	10,00	-
06/11/1992	01 000 2199 000	SOPORTE PARA SI	33,02	33,02	10,00	-
06/11/1992	01 000 2200 000	SOPORTE PARA SI	33,02	33,02	10,00	-
06/11/1992	01 000 2201 000	SOPORTE PARA SI	33,02	33,02	10,00	-
06/11/1992	01 000 2202 000	SOPORTE PARA SI	33,02	33,02	10,00	-
06/11/1992	01 000 2203 000	SOPORTE PARA SI	33,02	33,02	10,00	-
06/11/1992	01 000 2204 000	SOPORTE PARA SI	33,02	33,02	10,00	-
06/11/1992	01 000 2205 000	SOPORTE PARA SI	33,02	33,02	10,00	-
06/11/1992	01 000 2206 000	SOPORTE PARA SI	33,02	33,02	10,00	-
06/11/1992	01 000 2207 000	SOPORTE PARA SI	33,02	33,02	10,00	-
06/11/1992	01 000 2208 000	SOPORTE PARA SI	33,02	33,02	10,00	-
06/11/1992	01 000 2209 000	SOPORTE PARA SI	33,02	33,02	10,00	-
06/11/1992	01 000 2210 000	SOPORTE PARA SI	33,02	33,02	10,00	-
06/11/1992	01 000 2211 000	SOPORTE PARA SI	33,02	33,02	10,00	-
06/11/1992	01 000 2212 000	SOPORTE PARA SI	33,02	33,02	10,00	-
06/11/1992	01 000 2213 000	SOPORTE PARA SI	33,02	33,02	10,00	-
06/11/1992	01 000 2214 000	SOPORTE PARA SI	33,02	33,02	10,00	-
06/11/1992	01 000 2215 000	SOPORTE PARA SI	33,02	33,02	10,00	-
06/11/1992	01 000 2216 000	SOPORTE PARA SI	33,02	33,02	10,00	-



FUNDACIÓN DFA

Memoria de las cuentas anuales del ejercicio 2022
(Expresada en euros)

Fecha	Código	Descripción	Precio de compra	Amortización acumulada	% amortización	Valor neto contable
06/11/1992	01 000 2217 000	SOPORTE PARA SI	33,02	33,02	10,00	-
06/11/1992	01 000 2218 000	SOPORTE PARA SI	33,02	33,02	10,00	-
06/11/1992	01 000 2219 000	SOPORTE PARA SI	33,02	33,02	10,00	-
06/11/1992	01 000 2220 000	SOPORTE PARA SI	33,02	33,02	10,00	-
06/11/1992	01 000 2221 000	SOPORTE PARA SI	33,02	33,02	10,00	-
06/11/1992	01 000 2222 000	SOPORTE PARA SI	33,02	33,02	10,00	-
06/11/1992	01 000 2223 000	SOPORTE PARA SI	33,02	33,02	10,00	-
06/11/1992	01 000 2224 000	SOPORTE PARA SI	33,02	33,02	10,00	-
06/11/1992	01 000 2225 000	SOPORTE PARA SI	33,02	33,02	10,00	-
06/11/1992	01 000 2226 000	SOPORTE PARA SI	33,02	33,02	10,00	-
06/11/1992	01 000 2227 000	SOPORTE PARA SI	33,02	33,02	10,00	-
06/11/1992	01 000 2228 000	SOPORTE PARA SI	33,02	33,02	10,00	-
06/11/1992	01 000 2229 000	ARMARIO PERSIAN	209,45	209,45	10,00	-
06/11/1992	01 000 2230 000	ARMARIO PERSIAN	209,45	209,45	10,00	-
06/11/1992	01 000 2231 000	ARMARIO PERSIAN	209,45	209,45	10,00	-
06/11/1992	01 000 2232 000	ARMARIO PERSIAN	209,45	209,45	10,00	-
06/11/1992	01 000 2233 000	ARMARIO PERSIAN	209,45	209,45	10,00	-
06/11/1992	01 000 2234 000	ARMARIO PERSIAN	209,45	209,45	10,00	-
06/11/1992	01 000 2235 000	ARMARIO PERSIAN	209,45	209,45	10,00	-
06/11/1992	01 000 2236 000	ARMARIO PERSIAN	209,45	209,45	10,00	-
06/11/1992	01 000 2237 000	ARMARIO PERSIAN	209,45	209,45	10,00	-
06/11/1992	01 000 2238 000	MESA DE 120 X 8	157,59	157,59	10,00	-
06/11/1992	01 000 2239 000	SILLA TAPIZADA	60,11	60,11	10,00	-
06/11/1992	01 000 2240 000	SILLA TAPIZADA	60,11	60,11	10,00	-
06/11/1992	01 000 2241 000	SILLA TAPIZADA	60,11	60,11	10,00	-
06/11/1992	01 000 2242 000	SILLA TAPIZADA	60,11	60,11	10,00	-
06/11/1992	01 000 2243 000	SILLA TAPIZADA	60,11	60,11	10,00	-
06/11/1992	01 000 2244 000	SILLA TAPIZADA	60,11	60,11	10,00	-
06/11/1992	01 000 2245 000	SILLON GIRATORI	76,39	76,39	10,00	-
06/11/1992	01 000 2246 000	SILLON GIRATORI	76,39	76,39	10,00	-
06/11/1992	01 000 2247 000	SILLON GIRATORI	76,39	76,39	10,00	-
06/11/1992	01 000 2248 000	6 CORTINAS	910,19	910,19	10,00	-
06/11/1992	01 000 2249 000	PLANNING ANUAL	287,53	287,53	10,00	-
27/12/1992	01 000 2250 000	MESA DE 140 X 8	280,80	280,80	10,00	-
27/11/1992	01 000 2251 000	ARMARIO 140 X 9	328,78	328,78	10,00	-
27/12/1992	01 000 2252 000	CERRADURA	11,68	11,68	10,00	-
27/12/1992	01 000 2253 000	CERRADURA	11,68	11,68	10,00	-
10/12/1992	01 000 2254 000	CERRADURA	11,68	11,68	10,00	-
10/12/1992	01 000 2255 000	CERRADURA	11,68	11,68	10,00	-
13/11/1992	01 000 2256 000	TABLERO ANUNCIO	77,18	77,18	10,00	-
18/01/1993	01 000 2257 000	LIBRERIA MOSTRA	352,37	352,37	10,00	-
02/02/1993	01 000 2258 000	6 CORTINAS LAMA	863,83	863,83	10,00	-
14/08/1996	01 000 2259 000	SILLA SARA APIL	27,04	27,04	10,00	-
14/08/1996	01 000 2260 000	SILLA SARA APIL	27,04	27,04	10,00	-
14/08/1996	01 000 2261 000	SILLA SARA APIL	27,04	27,04	10,00	-
14/08/1996	01 000 2262 000	SILLA SARA APIL	27,04	27,04	10,00	-
14/08/1996	01 000 2263 000	SILLA SARA APIL	27,04	27,04	10,00	-
14/08/1996	01 000 2264 000	SILLA SARA APIL	27,04	27,04	10,00	-
14/08/1996	01 000 2265 000	SILLA SARA APIL	27,04	27,04	10,00	-
14/08/1996	01 000 2266 000	SILLA SARA APIL	27,04	27,04	10,00	-
14/08/1996	01 000 2267 000	SILLA SARA APIL	27,04	27,04	10,00	-
14/08/1996	01 000 2268 000	SILLA SARA APIL	27,04	27,04	10,00	-
14/08/1996	01 000 2269 000	SILLA SARA APIL	27,04	27,04	10,00	-
14/08/1996	01 000 2270 000	SILLA SARA APIL	27,04	27,04	10,00	-
14/08/1996	01 000 2271 000	SILLA SARA APIL	27,04	27,04	10,00	-
14/08/1996	01 000 2272 000	SILLA SARA APIL	27,04	27,04	10,00	-
14/08/1996	01 000 2273 000	SILLA SARA APIL	27,04	27,04	10,00	-
14/08/1996	01 000 2274 000	SILLA SARA APIL	27,04	27,04	10,00	-
14/08/1996	01 000 2275 000	SILLA SARA APIL	27,04	27,04	10,00	-
14/08/1996	01 000 2276 000	SILLA SARA APIL	27,04	27,04	10,00	-
14/08/1996	01 000 2277 000	SILLA SARA APIL	27,04	27,04	10,00	-
14/08/1996	01 000 2278 000	SILLA SARA APIL	27,04	27,04	10,00	-
14/08/1996	01 000 2279 000	SILLA SARA APIL	27,04	27,04	10,00	-
14/08/1996	01 000 2280 000	SILLA SARA APIL	27,04	27,04	10,00	-
14/08/1996	01 000 2281 000	SILLA SARA APIL	27,04	27,04	10,00	-
14/08/1996	01 000 2282 000	SILLA SARA APIL	27,04	27,04	10,00	-
14/08/1996	01 000 2283 000	SILLA SARA APIL	27,04	27,04	10,00	-
14/08/1996	01 000 2284 000	SILLA SARA APIL	27,04	27,04	10,00	-
14/08/1996	01 000 2285 000	SILLA SARA APIL	27,04	27,04	10,00	-
14/08/1996	01 000 2286 000	SILLA SARA APIL	27,04	27,04	10,00	-
14/08/1996	01 000 2287 000	SILLA SARA APIL	27,04	27,04	10,00	-
14/08/1996	01 000 2288 000	SILLA SARA APIL	27,04	27,04	10,00	-
14/08/1996	01 000 2289 000	SILLA SARA APIL	27,04	27,04	10,00	-
14/08/1996	01 000 2290 000	SILLA SARA APIL	27,04	27,04	10,00	-
14/08/1996	01 000 2291 000	SILLA SARA APIL	27,04	27,04	10,00	-
14/08/1996	01 000 2292 000	SILLA SARA APIL	27,04	27,04	10,00	-
14/08/1996	01 000 2293 000	SILLA SARA APIL	27,04	27,04	10,00	-
14/08/1996	01 000 2294 000	SILLA SARA APIL	27,04	27,04	10,00	-

Fecha	Código	Descripción	Precio de compra	Amortización acumulada	% amortización	Valor neto contable
14/08/1996	01 000 2295 000	SILLA SARA APIL	27,04	27,04	10,00	-
14/08/1996	01 000 2296 000	SILLA SARA APIL	27,04	27,04	10,00	-
14/08/1996	01 000 2297 000	SILLA SARA APIL	27,04	27,04	10,00	-
14/08/1996	01 000 2298 000	SILLA SARA APIL	27,05	27,05	10,00	-
14/08/1996	01 000 2299 000	SILLA SARA APIL	27,05	27,05	10,00	-
14/08/1996	01 000 2300 000	SILLA SARA APIL	27,05	27,05	10,00	-
14/08/1996	01 000 2301 000	SILLA SARA APIL	27,05	27,05	10,00	-
14/08/1996	01 000 2302 000	SILLA SARA APIL	27,05	27,05	10,00	-
14/08/1996	01 000 2303 000	SILLA SARA APIL	27,05	27,05	10,00	-
14/08/1996	01 000 2304 000	SILLA SARA APIL	27,05	27,05	10,00	-
14/08/1996	01 000 2305 000	SILLA SARA APIL	27,05	27,05	10,00	-
14/08/1996	01 000 2306 000	SILLA SARA APIL	27,05	27,05	10,00	-
14/08/1996	01 000 2307 000	SILLA SARA APIL	27,05	27,05	10,00	-
14/08/1996	01 000 2308 000	SILLA SARA APIL	27,05	27,05	10,00	-
14/08/1996	01 000 2309 000	SILLA SARA APIL	27,05	27,05	10,00	-
14/08/1996	01 000 2310 000	SILLA SARA APIL	27,05	27,05	10,00	-
14/08/1996	01 000 2311 000	SILLA SARA APIL	27,05	27,05	10,00	-
14/08/1996	01 000 2312 000	SILLA SARA APIL	27,05	27,05	10,00	-
14/08/1996	01 000 2313 000	SILLA SARA APIL	27,05	27,05	10,00	-
14/08/1996	01 000 2314 000	SILLA SARA APIL	27,05	27,05	10,00	-
14/08/1996	01 000 2315 000	SILLA SARA APIL	27,05	27,05	10,00	-
14/08/1996	01 000 2316 000	SILLA SARA APIL	27,05	27,05	10,00	-
14/08/1996	01 000 2317 000	SILLA SARA APIL	27,05	27,05	10,00	-
14/08/1996	01 000 2318 000	SILLA SARA APIL	27,05	27,05	10,00	-
14/08/1996	01 000 2319 000	MESA RFª 9041 D	150,25	150,25	10,00	-
14/08/1996	01 000 2320 000	MESA RFª 9041 D	150,25	150,25	10,00	-
14/08/1996	01 000 2321 000	MESA RFª 9041 D	150,25	150,25	10,00	-
14/08/1996	01 000 2322 000	MESA RFª 9041 D	150,25	150,25	10,00	-
14/08/1996	01 000 2323 000	MESA RFª 9041 D	150,25	150,25	10,00	-
14/08/1996	01 000 2324 000	MESA RFª 9041 D	150,25	150,25	10,00	-
14/08/1996	01 000 2325 000	MESA RFª 9041 D	150,25	150,25	10,00	-
14/08/1996	01 000 2326 000	MESA RFª 9041 D	150,25	150,25	10,00	-
14/08/1996	01 000 2327 000	MESA RFª 9041 D	150,25	150,25	10,00	-
14/08/1996	01 000 2328 000	MESA RFª 9041 D	150,25	150,25	10,00	-
14/08/1996	01 000 2329 000	MESA RFª 9041 D	150,25	150,25	10,00	-
14/08/1996	01 000 2330 000	MESA RFª 9041 D	150,25	150,25	10,00	-
14/08/1996	01 000 2331 000	MESA RFª 9041 D	150,25	150,25	10,00	-
14/08/1996	01 000 2332 000	MESA RFª 9041 D	150,25	150,25	10,00	-
14/08/1996	01 000 2333 000	MESA RFª 9041 D	150,25	150,25	10,00	-
14/08/1996	01 000 2334 000	MESA RFª 9041 D	150,25	150,25	10,00	-
14/08/1996	01 000 2335 000	MESA RFª 9041 D	150,25	150,25	10,00	-
14/08/1996	01 000 2336 000	MESA RFª 9041 D	150,25	150,25	10,00	-
14/08/1996	01 000 2337 000	MESA RFª 9041 D	150,25	150,25	10,00	-
14/08/1996	01 000 2338 000	MESA RFª 9041 D	150,25	150,25	10,00	-
14/08/1996	01 000 2339 000	MESA RFª 9041 D	150,25	150,25	10,00	-
14/08/1996	01 000 2340 000	MESA RFª 9041 D	150,25	150,25	10,00	-
14/08/1996	01 000 2341 000	MESA RFª 9041 D	150,25	150,25	10,00	-
14/08/1996	01 000 2342 000	MESA RFª 9041 D	150,25	150,25	10,00	-
14/08/1996	01 000 2343 000	MESA RFª 9041 D	150,25	150,25	10,00	-
30/01/1999	01 000 2344 000	VIDEO DAEWOO DV	161,67	161,67	10,00	-
20/04/1999	01 000 2345 000	ASIENTO REPOSIC	21,01	21,01	10,00	-
20/04/1999	01 000 2346 000	ASIENTO REPOSIC	21,01	21,01	10,00	-
20/04/1999	01 000 2347 000	ASIENTO REPOSIC	21,01	21,01	10,00	-
20/04/1999	01 000 2348 000	ASIENTO REPOSIC	21,01	21,01	10,00	-
20/04/1999	01 000 2349 000	ASIENTO REPOSIC	21,01	21,01	10,00	-
20/04/1999	01 000 2350 000	ASIENTO REPOSIC	21,01	21,01	10,00	-
20/04/1999	01 000 2351 000	ASIENTO REPOSIC	21,01	21,01	10,00	-
20/04/1999	01 000 2352 000	ASIENTO REPOSIC	21,01	21,01	10,00	-
20/04/1999	01 000 2353 000	ASIENTO REPOSIC	21,01	21,01	10,00	-
20/04/1999	01 000 2354 000	ASIENTO REPOSIC	21,01	21,01	10,00	-
20/04/1999	01 000 2355 000	ASIENTO REPOSIC	21,01	21,01	10,00	-
20/04/1999	01 000 2356 000	ASIENTO REPOSIC	21,01	21,01	10,00	-
20/04/1999	01 000 2357 000	ASIENTO REPOSIC	21,01	21,01	10,00	-
20/04/1999	01 000 2358 000	ASIENTO REPOSIC	21,01	21,01	10,00	-
20/04/1999	01 000 2359 000	ASIENTO REPOSIC	21,01	21,01	10,00	-
20/04/1999	01 000 2360 000	ASIENTO REPOSIC	21,01	21,01	10,00	-
20/04/1999	01 000 2361 000	ASIENTO REPOSIC	21,01	21,01	10,00	-
20/04/1999	01 000 2362 000	ASIENTO REPOSIC	21,01	21,01	10,00	-
20/04/1999	01 000 2363 000	ASIENTO REPOSIC	21,01	21,01	10,00	-
20/04/1999	01 000 2364 000	ASIENTO REPOSIC	21,01	21,01	10,00	-
20/04/1999	01 000 2365 000	ASIENTO REPOSIC	21,01	21,01	10,00	-
20/04/1999	01 000 2366 000	ASIENTO REPOSIC	21,01	21,01	10,00	-
20/04/1999	01 000 2367 000	ASIENTO REPOSIC	21,01	21,01	10,00	-
20/04/1999	01 000 2368 000	ASIENTO REPOSIC	21,01	21,01	10,00	-
20/04/1999	01 000 2369 000	ASIENTO REPOSIC	21,01	21,01	10,00	-
20/04/1999	01 000 2370 000	RESPALDO REPOSIC	21,00	21,00	10,00	-
24/04/2000	01 000 2371 000	MESA RECTANGULA	155,40	155,40	10,00	-
24/04/2000	01 000 2372 000	MESA RECTANGULA	155,40	155,40	10,00	-



FUNDACIÓN DFA

Memoria de las cuentas anuales del ejercicio 2022
(Expresada en euros)

Fecha	Código	Descripción	Precio de compra	Amortización acumulada	% amortización	Valor neto contable
24/04/2000	01 000 2373 000	MESA RECTANGULA	155,40	155,40	10,00	-
24/04/2000	01 000 2374 000	MESA RECTANGULA	155,40	155,40	10,00	-
24/04/2000	01 000 2375 000	MESA RECTANGULA	155,40	155,40	10,00	-
24/04/2000	01 000 2376 000	MESA RECTANGULA	155,40	155,40	10,00	-
24/04/2000	01 000 2377 000	MESA CUADRADA 8	71,63	71,63	10,00	-
24/04/2000	01 000 2378 000	MESA CUADRADA 8	71,63	71,63	10,00	-
24/04/2000	01 000 2379 000	MESA CUADRADA 8	71,63	71,63	10,00	-
24/04/2000	01 000 2380 000	MESA CUADRADA 8	71,63	71,63	10,00	-
24/04/2000	01 000 2381 000	MESA CUADRADA 8	71,63	71,63	10,00	-
24/04/2000	01 000 2382 000	MESA CUADRADA 8	71,63	71,63	10,00	-
24/04/2000	01 000 2383 000	MESA CUADRADA 8	71,63	71,63	10,00	-
24/04/2000	01 000 2384 000	MESA CUADRADA 8	71,63	71,63	10,00	-
24/04/2000	01 000 2385 000	MESA CUADRADA 8	71,63	71,63	10,00	-
24/04/2000	01 000 2386 000	MESA CUADRADA 8	71,63	71,63	10,00	-
24/04/2000	01 000 2387 000	MESA CUADRADA 8	71,63	71,63	10,00	-
24/04/2000	01 000 2388 000	MESA CUADRADA 8	71,63	71,63	10,00	-
24/04/2000	01 000 2389 000	MESA CUADRADA 8	71,63	71,63	10,00	-
24/04/2000	01 000 2390 000	MESA CUADRADA 8	71,63	71,63	10,00	-
24/04/2000	01 000 2391 000	MESA CUADRADA 8	71,63	71,63	10,00	-
24/04/2000	01 000 2392 000	MESA CUADRADA 8	71,63	71,63	10,00	-
24/04/2000	01 000 2393 000	MESA CUADRADA 8	71,63	71,63	10,00	-
24/04/2000	01 000 2394 000	ASIENTO REF FF-	21,64	21,64	10,00	-
24/04/2000	01 000 2395 000	ASIENTO REF FF-	21,64	21,64	10,00	-
24/04/2000	01 000 2396 000	ASIENTO REF FF-	21,64	21,64	10,00	-
24/04/2000	01 000 2397 000	ASIENTO REF FF-	21,64	21,64	10,00	-
24/04/2000	01 000 2398 000	ASIENTO REF FF-	21,64	21,64	10,00	-
24/04/2000	01 000 2399 000	ASIENTO REF FF-	21,64	21,64	10,00	-
24/04/2000	01 000 2400 000	ASIENTO REF FF-	21,64	21,64	10,00	-
24/04/2000	01 000 2401 000	ASIENTO REF FF-	21,64	21,64	10,00	-
24/04/2000	01 000 2402 000	ASIENTO REF FF-	21,64	21,64	10,00	-
24/04/2000	01 000 2403 000	ASIENTO REF FF-	21,64	21,64	10,00	-
24/04/2000	01 000 2404 000	ASIENTO REF FF-	21,64	21,64	10,00	-
24/04/2000	01 000 2405 000	ASIENTO REF FF-	21,64	21,64	10,00	-
24/04/2000	01 000 2406 000	ASIENTO REF FF-	21,64	21,64	10,00	-
24/04/2000	01 000 2407 000	ASIENTO REF FF-	21,64	21,64	10,00	-
24/04/2000	01 000 2408 000	ASIENTO REF FF-	21,64	21,64	10,00	-
24/04/2000	01 000 2409 000	ASIENTO REF FF-	21,64	21,64	10,00	-
24/04/2000	01 000 2410 000	ASIENTO REF FF-	21,64	21,64	10,00	-
24/04/2000	01 000 2411 000	ASIENTO REF FF-	21,64	21,64	10,00	-
24/04/2000	01 000 2412 000	ASIENTO REF FF-	21,64	21,64	10,00	-
24/04/2000	01 000 2413 000	ASIENTO REF FF-	21,64	21,64	10,00	-
24/04/2000	01 000 2414 000	ASIENTO REF FF-	21,64	21,64	10,00	-
24/04/2000	01 000 2415 000	ASIENTO REF FF-	21,64	21,64	10,00	-
24/04/2000	01 000 2416 000	ASIENTO REF FF-	21,64	21,64	10,00	-
24/04/2000	01 000 2417 000	ASIENTO REF FF-	21,64	21,64	10,00	-
24/04/2000	01 000 2418 000	ASIENTO REF FF-	21,64	21,64	10,00	-
01/01/2002	01 000 2419 000	CAMARA VIDEO CO	135,95	135,95	10,00	-
01/01/2002	01 000 2420 000	CAMARA VIDEO CO	135,95	135,95	10,00	-
24/03/2003	01 000 2422 000	MESA ORDENADOR	88,09	88,09	10,00	-
24/03/2003	01 000 2423 000	MESA ORDENADOR	88,09	88,09	10,00	-
24/03/2003	01 000 2424 000	MESA ORDENADOR	88,09	88,09	10,00	-
24/03/2003	01 000 2425 000	MESA ORDENADOR	88,09	88,09	10,00	-
24/03/2003	01 000 2426 000	MESA ORDENADOR	88,09	88,09	10,00	-
24/03/2003	01 000 2427 000	MESA ORDENADOR	88,09	88,09	10,00	-
24/03/2003	01 000 2428 000	MESA ORDENADOR	88,09	88,09	10,00	-
24/03/2003	01 000 2429 000	MESA ORDENADOR	88,09	88,09	10,00	-
24/03/2003	01 000 2430 000	MESA ORDENADOR	88,09	88,09	10,00	-
24/03/2003	01 000 2431 000	MESA ORDENADOR	88,09	88,09	10,00	-
24/03/2003	01 000 2432 000	MESA ORDENADOR	88,09	88,09	10,00	-
24/03/2003	01 000 2433 000	MESA ORDENADOR	88,09	88,09	10,00	-
24/03/2003	01 000 2434 000	MESA ORDENADOR	88,09	88,09	10,00	-
24/03/2003	01 000 2435 000	MESA ORDENADOR	88,09	88,09	10,00	-
24/03/2003	01 000 2436 000	MESA ORDENADOR	88,09	88,09	10,00	-
24/03/2003	01 000 2437 000	MESA ORDENADOR	88,09	88,09	10,00	-
24/03/2003	01 000 2438 000	MESA ORDENADOR	88,09	88,09	10,00	-
24/03/2003	01 000 2439 000	MESA ORDENADOR	88,09	88,09	10,00	-
24/03/2003	01 000 2440 000	MESA ORDENADOR	88,09	88,09	10,00	-
24/03/2003	01 000 2441 000	MESA ORDENADOR	88,09	88,09	10,00	-
24/03/2003	01 000 2442 000	MESA ORDENADOR	88,09	88,09	10,00	-
24/03/2003	01 000 2443 000	MESA ORDENADOR	88,09	88,09	10,00	-
24/03/2003	01 000 2444 000	MESA ORDENADOR	88,09	88,09	10,00	-
24/03/2003	01 000 2445 000	MESA ORDENADOR	88,09	88,09	10,00	-
24/03/2003	01 000 2446 000	MESA ORDENADOR	88,10	88,10	10,00	-
24/03/2003	01 000 2447 000	MESA ORDENADOR	88,10	88,10	10,00	-
24/03/2003	01 000 2448 000	MESA ORDENADOR	88,10	88,10	10,00	-
24/03/2003	01 000 2449 000	MESA ORDENADOR	88,10	88,10	10,00	-
24/03/2003	01 000 2450 000	MESA ORDENADOR	88,10	88,10	10,00	-
24/03/2003	01 000 2451 000	MESA ORDENADOR	88,10	88,10	10,00	-





FUNDACIÓN DFA

Memoria de las cuentas anuales del ejercicio 2022
(Expresada en euros)

Fecha	Código	Descripción	Precio de compra	Amortización acumulada	% amortización	Valor neto contable
24/03/2003	01 000 2452 000	MESA ORDENADOR	88,10	88,10	10,00	-
24/03/2003	01 000 2453 000	MESA ORDENADOR	88,10	88,10	10,00	-
24/03/2003	01 000 2454 000	MESA ORDENADOR	88,10	88,10	10,00	-
24/03/2003	01 000 2455 000	MESA ORDENADOR	88,10	88,10	10,00	-
24/03/2003	01 000 2456 000	MESA ORDENADOR	88,10	88,10	10,00	-
24/03/2003	01 000 2457 000	MESA ORDENADOR	88,10	88,10	10,00	-
24/03/2003	01 000 2458 000	MESA ORDENADOR	88,10	88,10	10,00	-
24/03/2003	01 000 2459 000	MESA ORDENADOR	88,10	88,10	10,00	-
24/03/2003	01 000 2460 000	MESA ORDENADOR	88,10	88,10	10,00	-
24/03/2003	01 000 2461 000	MESA ORDENADOR	88,10	88,10	10,00	-
24/03/2003	01 000 2462 000	MESA ORDENADOR	88,10	88,10	10,00	-
24/03/2003	01 000 2463 000	MESA ORDENADOR	88,10	88,10	10,00	-
24/03/2003	01 000 2464 000	MESA ORDENADOR	88,10	88,10	10,00	-
24/03/2003	01 000 2465 000	MESA ORDENADOR	88,10	88,10	10,00	-
13/11/2004	01 000 2466 000	ARMARIO ALTO HA	245,35	245,35	10,00	-
19/01/2005	01 000 2467 000	SUMINISTRO Y CO	1.045,77	1.045,77	10,00	-
19/01/2005	01 000 2468 000	SUMINISTRO Y CO	1.045,76	1.045,76	10,00	-
19/01/2005	01 000 2469 000	SUMINISTRO Y CO	1.045,76	1.045,76	10,00	-
28/02/2006	01 000 3467 000	ARMARIO A MEDID	1.856,00	1.856,00	10,00	-
14/05/2009	01 000 4703 000	2 SILLAS GIRATO	343,36	343,36	10,00	-
20/10/2010	01 000 5276 000	SILLA GIRATORIA	115,64	115,64	10,00	-
20/10/2010	01 000 5277 000	SILLA GIRATORIA	115,64	115,64	10,00	-
20/10/2010	01 000 5278 000	SILLA GIRATORIA	115,64	115,64	10,00	-
20/10/2010	01 000 5279 000	SILLA GIRATORIA	115,64	115,64	10,00	-
20/10/2010	01 000 5280 000	SILLA GIRATORIA	115,64	115,64	10,00	-
20/10/2010	01 000 5281 000	SILLA GIRATORIA	115,64	115,64	10,00	-
20/10/2010	01 000 5282 000	SILLA GIRATORIA	115,64	115,64	10,00	-
20/10/2010	01 000 5283 000	SILLA GIRATORIA	115,64	115,64	10,00	-
20/10/2010	01 000 5284 000	SILLA GIRATORIA	115,64	115,64	10,00	-
20/10/2010	01 000 5285 000	SILLA GIRATORIA	115,64	115,64	10,00	-
20/10/2010	01 000 5286 000	SILLA GIRATORIA	115,64	115,64	10,00	-
20/10/2010	01 000 5287 000	SILLA GIRATORIA	115,64	115,64	10,00	-
20/10/2010	01 000 5288 000	SILLA GIRATORIA	115,64	115,64	10,00	-
20/10/2010	01 000 5289 000	SILLA GIRATORIA	115,64	115,64	10,00	-
20/10/2010	01 000 5290 000	SILLA GIRATORIA	115,64	115,64	10,00	-
20/10/2010	01 000 5291 000	SILLA GIRATORIA	115,64	115,64	10,00	-
20/10/2010	01 000 5292 000	SILLA GIRATORIA	115,64	115,64	10,00	-
20/10/2010	01 000 5293 000	SILLA GIRATORIA	115,64	115,64	10,00	-
20/10/2010	01 000 5294 000	SILLA GIRATORIA	115,64	115,64	10,00	-
20/10/2010	01 000 5295 000	SILLA GIRATORIA	115,64	115,64	10,00	-
20/10/2010	01 000 5296 000	SILLA GIRATORIA	115,64	115,64	10,00	-
20/10/2010	01 000 5297 000	SILLA GIRATORIA	115,64	115,64	10,00	-
20/10/2010	01 000 5298 000	SILLA GIRATORIA	140,42	140,42	10,00	-
20/10/2010	01 000 5299 000	SILLA GIRATORIA	140,42	140,42	10,00	-
20/10/2010	01 000 5300 000	SILLA GIRATORIA	140,42	140,42	10,00	-
20/10/2010	01 000 5301 000	SILLA GIRATORIA	140,42	140,42	10,00	-
20/10/2010	01 000 5302 000	SILLA GIRATORIA	140,42	140,42	10,00	-
20/10/2010	01 000 5303 000	SILLA GIRATORIA	140,42	140,42	10,00	-
20/10/2010	01 000 5304 000	SILLA GIRATORIA	140,42	140,42	10,00	-
20/10/2010	01 000 5305 000	SILLA GIRATORIA	140,42	140,42	10,00	-
02/03/2000	01 000 2470 000	2 MODULOS ESCRI	105,97	105,97	10,00	-
25/01/2000	01 000 2471 000	CONJUNTO TAQUIL	157,23	157,23	10,00	-
30/04/2002	01 000 2472 000	CADENA AIWA LC	120,00	120,00	10,00	-
05/06/2002	01 000 2473 000	MESA AUXILIAR P	143,77	143,77	10,00	-
11/06/2004	01 000 2474 000	ARCHIVADOR 4 CA	301,11	301,11	10,00	-
25/09/2007	01 000 3231 000	BAÑO PARAFINA Y	1.748,43	1.748,43	10,00	-
12/09/2007	01 000 4027 000	TAPIZ ESPUMA FL	377,94	377,94	10,00	-
12/06/2007	01 000 4336 000	MOBILIARIO RECE	1.730,52	1.730,52	10,00	-
27/03/2007	01 000 4344 000	9 MESAS DE OFIC	1.453,54	1.453,54	10,00	-
27/03/2007	01 000 4345 000	9 CAJONERAS BAJ	1.959,16	1.959,16	10,00	-
27/03/2007	01 000 4346 000	MESA ERGONOMICA	682,82	682,82	10,00	-
27/03/2007	01 000 4347 000	4 ARCHIVADORES	1.613,42	1.613,42	10,00	-
27/03/2007	01 000 4348 000	9 ARMARIOS MEDI	2.086,45	2.086,45	10,00	-
27/03/2007	01 000 4349 000	ARMARIOS ALTOS,	1.588,09	1.588,09	10,00	-
24/02/2020	01 000 6301 000	31 CORTINAS	4.725,98	1.348,12	10,00	3.377,86
29/01/2021	01 000 6329 000	ESPEJO MADERA 2	1.050,28	201,96	10,00	848,32
29/01/2021	01 000 6329 001	MUEBLE 214x137x	411,40	79,05	10,00	332,35
19/11/2002	01 000 2475 000	MOBILIARIO OFIC	3.485,87	3.485,87	25,00	-
18/09/2003	01 000 2476 000	FAX SAMSUNG SF-	214,60	214,60	12,00	-
31/10/2003	01 000 2477 000	SILLA GIRATORIA	123,40	123,40	10,00	-
31/10/2003	01 000 2478 000	SILLA GIRATORIA	123,40	123,40	10,00	-
31/10/2003	01 000 2479 000	SILLA GIRATORIA	123,40	123,40	10,00	-
15/12/2003	01 000 2480 000	ESPEJO RECLINAB	16,01	16,01	10,00	-
15/12/2003	01 000 2481 000	ESPEJO RECLINAB	16,01	16,01	10,00	-
15/12/2003	01 000 2482 000	BARRA DE APOYO	16,01	16,01	10,00	-
15/12/2003	01 000 2483 000	BARRA DE APOYO	16,01	16,01	10,00	-
15/12/2003	01 000 2484 000	BARRA DE APOYO	16,01	16,01	10,00	-
15/12/2003	01 000 2485 000	BARRA DE APOYO	16,01	16,01	10,00	-

Fecha de formulación:
22 de marzo de 2023


Marta Valencia Betrán
Presidenta


Juan Carlos Castro Fernández
Secretario V.Bº.

Fecha	Código	Descripción	Precio de compra	Amortización acumulada	% amortización	Valor neto contable
15/12/2003	01 000 2486 000	DOSIFICADOR DE	27,35	27,35	100,00	-
15/12/2003	01 000 2487 000	DOSIFICADOR DE	27,35	27,35	100,00	-
15/12/2003	01 000 2488 000	DISPENSADOR PAP	32,68	32,68	100,00	-
15/12/2003	01 000 2489 000	DISPENSADOR PAP	32,68	32,68	100,00	-
15/12/2003	01 000 2490 000	SECADOR AUTOMAT	193,43	193,43	100,00	-
15/12/2003	01 000 2491 000	SECADOR AUTOMAT	193,43	193,43	100,00	-
27/09/2006	01 000 3855 000	MICROCADENA PHI	105,00	105,00	12,00	-
19/07/2003	01 000 2492 000	SILLA GIRATORIA	123,41	123,41	100,00	-
19/07/2003	01 000 2493 000	SILLA GIRATORIA	123,41	123,41	100,00	-
18/09/2003	01 000 2494 000	FAX SAMSUNG SF-	214,60	214,60	12,00	-
20/06/2005	01 000 2495 000	ARCHIVADOR META	295,80	295,80	100,00	-
12/12/2005	01 000 2496 000	FOTOCOPIADORA D	116,00	116,00	15,00	-
30/09/2007	01 000 4041 000	ARCHIVADOR 4 CA	268,46	268,46	10,00	-
30/08/2004	01 000 2501 000	MESA PARA ORDEN	90,07	90,07	100,00	-
30/08/2004	01 000 2502 000	MESA PARA ORDEN	90,07	90,07	100,00	-
30/08/2004	01 000 2503 000	MESA PARA ORDEN	90,07	90,07	100,00	-
30/08/2004	01 000 2504 000	MESA PARA ORDEN	90,07	90,07	100,00	-
30/08/2004	01 000 2505 000	MESA PARA ORDEN	90,07	90,07	100,00	-
30/08/2004	01 000 2506 000	MESA PARA ORDEN	90,07	90,07	100,00	-
30/08/2004	01 000 2507 000	MESA PARA ORDEN	90,07	90,07	100,00	-
30/08/2004	01 000 2508 000	MESA PARA ORDEN	90,07	90,07	100,00	-
30/08/2004	01 000 2509 000	MESA PARA ORDEN	90,07	90,07	100,00	-
30/08/2004	01 000 2510 000	MESA PARA ORDEN	90,07	90,07	100,00	-
30/08/2004	01 000 2511 000	MESA PARA ORDEN	90,07	90,07	100,00	-
30/08/2004	01 000 2512 000	MESA PARA ORDEN	90,07	90,07	100,00	-
30/08/2004	01 000 2513 000	MESA PARA ORDEN	90,07	90,07	100,00	-
30/08/2004	01 000 2514 000	MESA PARA ORDEN	90,07	90,07	100,00	-
30/08/2004	01 000 2515 000	MESA PARA ORDEN	90,07	90,07	100,00	-
30/08/2004	01 000 2516 000	MESA PARA ORDEN	90,07	90,07	100,00	-
30/08/2004	01 000 2517 000	MESA PARA ORDEN	90,07	90,07	100,00	-
30/08/2004	01 000 2518 000	MESA PARA ORDEN	90,07	90,07	100,00	-
30/08/2004	01 000 2519 000	MESA PARA ORDEN	90,07	90,07	100,00	-
30/08/2004	01 000 2520 000	MESA PARA ORDEN	90,07	90,07	100,00	-
30/08/2004	01 000 2521 000	MESA PARA ORDEN	90,07	90,07	100,00	-
30/08/2004	01 000 2522 000	MESA PARA ORDEN	90,07	90,07	100,00	-
30/08/2004	01 000 2523 000	MESA PARA ORDEN	90,07	90,07	100,00	-
30/08/2004	01 000 2524 000	MESA PARA ORDEN	90,07	90,07	100,00	-
30/08/2004	01 000 2525 000	MESA PARA ORDEN	90,07	90,07	100,00	-
30/08/2004	01 000 2526 000	MESA PARA ORDEN	90,07	90,07	100,00	-
30/08/2004	01 000 2527 000	MESA PARA ORDEN	90,07	90,07	100,00	-
30/08/2004	01 000 2528 000	MESA PARA ORDEN	90,07	90,07	100,00	-
30/08/2004	01 000 2529 000	MESA PARA ORDEN	90,07	90,07	100,00	-
30/08/2004	01 000 2530 000	MESA PARA ORDEN	90,07	90,07	100,00	-
30/08/2004	01 000 2531 000	MESA PARA ORDEN	90,07	90,07	100,00	-
30/08/2004	01 000 2532 000	MESA PARA ORDEN	90,07	90,07	100,00	-
30/08/2004	01 000 2533 000	MESA PARA ORDEN	90,07	90,07	100,00	-
30/08/2004	01 000 2534 000	MESA PARA ORDEN	90,07	90,07	100,00	-
30/08/2004	01 000 2535 000	MESA PARA ORDEN	90,07	90,07	100,00	-
30/08/2004	01 000 2536 000	MESA PARA ORDEN	90,07	90,07	100,00	-
30/08/2004	01 000 2537 000	MESA PARA ORDEN	90,07	90,07	100,00	-
30/08/2004	01 000 2538 000	MESA PARA ORDEN	90,07	90,07	100,00	-
30/08/2004	01 000 2539 000	MESA PARA ORDEN	90,07	90,07	100,00	-
30/08/2004	01 000 2540 000	MESA PARA ORDEN	90,07	90,07	100,00	-
23/05/2005	01 000 2541 000	ARMARIO ALTO	210,81	210,81	100,00	-
23/05/2005	01 000 2542 000	ARMARIO ALTO	210,81	210,81	100,00	-
23/05/2005	01 000 2543 000	ARMARIO ALTO	210,81	210,81	100,00	-
23/05/2005	01 000 2544 000	ARMARIO ALTO	210,81	210,81	100,00	-
23/05/2005	01 000 2545 000	ARMARIO ALTO	210,81	210,81	100,00	-
23/05/2005	01 000 2546 000	MESA ANGULAR CA	199,68	199,68	100,00	-
23/05/2005	01 000 2547 000	GRUPO DE CAJONE	105,00	105,00	100,00	-
23/05/2005	01 000 2548 000	GRUPO DE CAJONE	158,09	158,09	100,00	-
23/05/2005	01 000 2549 000	MOSTRADOR WNWUW	469,62	469,62	100,00	-
23/05/2005	01 000 2550 000	PIEZAS TERMINAC	2,62	2,62	100,00	-
23/05/2005	01 000 2551 000	MESA DE REUNION	214,08	214,08	100,00	-
23/05/2005	01 000 2552 000	MESA DE REUNION	214,08	214,08	100,00	-
23/05/2005	01 000 2553 000	SILLA CON BRAZO	52,80	52,80	100,00	-
23/05/2005	01 000 2554 000	SILLA CON BRAZO	52,80	52,80	100,00	-
23/05/2005	01 000 2555 000	SILLA CON BRAZO	52,80	52,80	100,00	-
23/05/2005	01 000 2556 000	SILLA CON BRAZO	52,80	52,80	100,00	-
23/05/2005	01 000 2557 000	SILLA CON BRAZO	52,80	52,80	100,00	-
23/05/2005	01 000 2558 000	SILLA CON BRAZO	52,80	52,80	100,00	-
23/05/2005	01 000 2559 000	SILLA CON BRAZO	52,80	52,80	100,00	-
23/05/2005	01 000 2560 000	SILLA CON BRAZO	52,80	52,80	100,00	-
23/05/2005	01 000 2561 000	SILLA CON BRAZO	52,80	52,80	100,00	-
23/05/2005	01 000 2562 000	SILLA CON BRAZO	52,80	52,80	100,00	-
23/05/2005	01 000 2563 000	SILLA CON BRAZO	52,80	52,80	100,00	-
23/05/2005	01 000 2564 000	SILLA CON BRAZO	52,80	52,80	100,00	-
23/05/2005	01 000 2565 000	SILLA CON BRAZO	52,80	52,80	100,00	-



FUNDACIÓN DFA

Memoria de las cuentas anuales del ejercicio 2022
(Expresada en euros)

Fecha	Código	Descripción	Precio de compra	Amortización acumulada	% amortización	Valor neto contable
23/05/2005	01 000 2644 000	SILLA CON BRAZO	42,33	42,33	10,00	-
23/05/2005	01 000 2645 000	SILLA CON BRAZO	42,33	42,33	10,00	-
23/05/2005	01 000 2646 000	SILLA CON BRAZO	42,33	42,33	10,00	-
23/05/2005	01 000 2647 000	SILLA CON BRAZO	42,33	42,33	10,00	-
23/05/2005	01 000 2648 000	SILLA CON BRAZO	42,33	42,33	10,00	-
23/05/2005	01 000 2649 000	SILLA CON BRAZO	42,33	42,33	10,00	-
23/05/2005	01 000 2650 000	SILLA CON BRAZO	42,33	42,33	10,00	-
23/05/2005	01 000 2651 000	SILLA CON BRAZO	42,33	42,33	10,00	-
23/05/2005	01 000 2652 000	SILLA CON BRAZO	42,33	42,33	10,00	-
23/05/2005	01 000 2653 000	SILLA CON BRAZO	42,33	42,33	10,00	-
23/05/2005	01 000 2654 000	SILLA CON BRAZO	42,33	42,33	10,00	-
23/05/2005	01 000 2655 000	SILLA CON BRAZO	42,33	42,33	10,00	-
23/05/2005	01 000 2656 000	SILLA CON BRAZO	42,33	42,33	10,00	-
23/05/2005	01 000 2657 000	SILLA CON BRAZO	42,33	42,33	10,00	-
23/05/2005	01 000 2658 000	SILLA CON BRAZO	42,33	42,33	10,00	-
23/05/2005	01 000 2659 000	SILLA CON BRAZO	42,33	42,33	10,00	-
23/05/2005	01 000 2660 000	SILLA CON BRAZO	42,33	42,33	10,00	-
23/05/2005	01 000 2661 000	SILLA CON BRAZO	42,33	42,33	10,00	-
23/05/2005	01 000 2662 000	SILLA CON BRAZO	42,33	42,33	10,00	-
23/05/2005	01 000 2663 000	SILLA CON BRAZO	42,33	42,33	10,00	-
23/05/2005	01 000 2664 000	SILLA CON BRAZO	42,33	42,33	10,00	-
23/05/2005	01 000 2665 000	BLOQUE DE DOS C	158,09	158,09	10,00	-
23/05/2005	01 000 2666 000	BLOQUE DE DOS C	158,09	158,09	10,00	-
23/05/2005	01 000 2667 000	BLOQUE DE DOS C	158,09	158,09	10,00	-
23/05/2005	01 000 2668 000	BLOQUE DE DOS C	158,09	158,09	10,00	-
23/05/2005	01 000 2669 000	BLOQUE DE DOS C	158,09	158,09	10,00	-
23/05/2005	01 000 2670 000	BLOQUE DE DOS C	158,09	158,09	10,00	-
23/05/2005	01 000 2671 000	BLOQUE DE DOS C	158,09	158,09	10,00	-
23/05/2005	01 000 2672 000	BLOQUE DE DOS C	158,09	158,09	10,00	-
23/05/2005	01 000 2673 000	BLOQUE DE DOS C	158,09	158,09	10,00	-
23/05/2005	01 000 2674 000	BLOQUE DE DOS C	158,09	158,09	10,00	-
23/05/2005	01 000 2675 000	BLOQUE DE DOS C	158,09	158,09	10,00	-
23/05/2005	01 000 2676 000	BLOQUE DE DOS C	158,09	158,09	10,00	-
23/05/2005	01 000 2677 000	BLOQUE DE DOS C	158,09	158,09	10,00	-
23/05/2005	01 000 2678 000	BLOQUE DE DOS C	158,09	158,09	10,00	-
23/05/2005	01 000 2679 000	BLOQUE DE DOS C	158,09	158,09	10,00	-
23/05/2005	01 000 2680 000	BLOQUE DE DOS C	158,09	158,09	10,00	-
23/05/2005	01 000 2681 000	BLOQUE DE DOS C	158,09	158,09	10,00	-
23/05/2005	01 000 2682 000	BLOQUE DE DOS C	158,09	158,09	10,00	-
23/05/2005	01 000 2683 000	BLOQUE DE DOS C	158,09	158,09	10,00	-
23/05/2005	01 000 2684 000	BLOQUE DE DOS C	158,09	158,09	10,00	-
23/05/2005	01 000 2685 000	BLOQUE DE DOS C	158,09	158,09	10,00	-
23/05/2005	01 000 2686 000	BLOQUE DE DOS C	158,09	158,09	10,00	-
23/05/2005	01 000 2687 000	BLOQUE DE DOS C	158,09	158,09	10,00	-
23/05/2005	01 000 2688 000	BLOQUE DE DOS C	158,09	158,09	10,00	-
23/05/2005	01 000 2689 000	BLOQUE DE DOS C	158,09	158,09	10,00	-
23/05/2005	01 000 2690 000	BLOQUE DE DOS C	158,09	158,09	10,00	-
23/05/2005	01 000 2691 000	ARMARIO MEDIO 8	158,97	158,97	10,00	-
23/05/2005	01 000 2692 000	MESA ANGULAR 16	240,57	240,57	10,00	-
23/05/2005	01 000 2693 000	MESA ANGULAR 16	240,57	240,57	10,00	-
23/05/2005	01 000 2694 000	MESA ANGULAR 16	240,57	240,57	10,00	-
23/05/2005	01 000 2695 000	MESA ANGULAR 16	240,57	240,57	10,00	-
23/05/2005	01 000 2696 000	MESA ANGULAR 16	240,57	240,57	10,00	-
23/05/2005	01 000 2697 000	MESA ANGULAR 16	240,57	240,57	10,00	-
23/05/2005	01 000 2698 000	MESA ANGULAR 16	240,57	240,57	10,00	-
23/05/2005	01 000 2699 000	MESA ANGULAR 16	240,57	240,57	10,00	-
23/05/2005	01 000 2700 000	MESA ANGULAR 16	240,57	240,57	10,00	-
23/05/2005	01 000 2701 000	MESA ANGULAR 16	240,57	240,57	10,00	-
23/05/2005	01 000 2702 000	MESA ANGULAR 16	240,57	240,57	10,00	-
23/05/2005	01 000 2703 000	MESA ANGULAR 16	240,57	240,57	10,00	-
23/05/2005	01 000 2704 000	MESA ANGULAR 16	240,57	240,57	10,00	-
23/05/2005	01 000 2705 000	MESA ANGULAR 16	240,57	240,57	10,00	-
23/05/2005	01 000 2706 000	MESA ANGULAR 16	240,57	240,57	10,00	-
23/05/2005	01 000 2707 000	MESA ANGULAR 16	240,57	240,57	10,00	-
23/05/2005	01 000 2708 000	MESA ANGULAR 16	240,57	240,57	10,00	-
23/05/2005	01 000 2709 000	MESA ANGULAR 16	240,57	240,57	10,00	-
23/05/2005	01 000 2710 000	MESA ANGULAR 16	240,57	240,57	10,00	-
23/05/2005	01 000 2711 000	MESA ANGULAR 16	240,57	240,57	10,00	-
23/05/2005	01 000 2712 000	MESA ANGULAR 16	240,57	240,57	10,00	-
23/05/2005	01 000 2713 000	MESA ANGULAR 16	240,57	240,57	10,00	-
23/05/2005	01 000 2714 000	MESA ANGULAR 16	240,57	240,57	10,00	-
23/05/2005	01 000 2715 000	MESA ANGULAR 16	240,57	240,57	10,00	-
23/05/2005	01 000 2716 000	MESA ANGULAR 16	240,57	240,57	10,00	-
23/05/2005	01 000 2717 000	MESA ANGULAR 16	240,57	240,57	10,00	-
23/05/2005	01 000 2718 000	SILLA ERGONOMIC	93,62	93,62	10,00	-
23/05/2005	01 000 2719 000	SILLA ERGONOMIC	93,62	93,62	10,00	-
23/05/2005	01 000 2720 000	SILLA ERGONOMIC	93,62	93,62	10,00	-
23/05/2005	01 000 2721 000	SILLA ERGONOMIC	93,62	93,62	10,00	-

Fecha	Código	Descripción	Precio de compra	Amortización acumulada	% amortización	Valor neto contable
23/05/2005	01 000 2722 000	SILLA ERGONOMIC	93,62	93,62	10,00	-
23/05/2005	01 000 2723 000	SILLA ERGONOMIC	93,62	93,62	10,00	-
23/05/2005	01 000 2724 000	SILLA ERGONOMIC	93,62	93,62	10,00	-
23/05/2005	01 000 2725 000	SILLA ERGONOMIC	93,62	93,62	10,00	-
23/05/2005	01 000 2726 000	SILLA ERGONOMIC	93,62	93,62	10,00	-
23/05/2005	01 000 2727 000	SILLA ERGONOMIC	93,62	93,62	10,00	-
23/05/2005	01 000 2728 000	SILLA ERGONOMIC	93,62	93,62	10,00	-
23/05/2005	01 000 2729 000	SILLA ERGONOMIC	93,62	93,62	10,00	-
23/05/2005	01 000 2730 000	SILLA ERGONOMIC	93,62	93,62	10,00	-
23/05/2005	01 000 2731 000	SILLA ERGONOMIC	93,62	93,62	10,00	-
23/05/2005	01 000 2732 000	SILLA ERGONOMIC	93,62	93,62	10,00	-
23/05/2005	01 000 2733 000	SILLA ERGONOMIC	93,62	93,62	10,00	-
23/05/2005	01 000 2734 000	SILLA ERGONOMIC	93,62	93,62	10,00	-
23/05/2005	01 000 2735 000	SILLA ERGONOMIC	93,62	93,62	10,00	-
23/05/2005	01 000 2736 000	SILLA ERGONOMIC	93,62	93,62	10,00	-
23/05/2005	01 000 2737 000	SILLA ERGONOMIC	93,62	93,62	10,00	-
23/05/2005	01 000 2738 000	SILLA ERGONOMIC	93,62	93,62	10,00	-
23/05/2005	01 000 2739 000	SILLA ERGONOMIC	93,62	93,62	10,00	-
23/05/2005	01 000 2740 000	SILLA ERGONOMIC	93,62	93,62	10,00	-
23/05/2005	01 000 2741 000	SILLA ERGONOMIC	93,62	93,62	10,00	-
23/05/2005	01 000 2742 000	SILLA ERGONOMIC	93,62	93,62	10,00	-
23/05/2005	01 000 2743 000	SILLA ERGONOMIC	93,62	93,62	10,00	-
23/05/2005	01 000 2744 000	SILLA ERGONOMIC	93,62	93,62	10,00	-
23/05/2005	01 000 2745 000	SILLA ERGONOMIC	93,62	93,62	10,00	-
23/05/2005	01 000 2746 000	SILLA ERGONOMIC	93,62	93,62	10,00	-
23/05/2005	01 000 2747 000	SILLA ERGONOMIC	93,62	93,62	10,00	-
23/05/2005	01 000 2748 000	SILLA ERGONOMIC	93,62	93,62	10,00	-
23/05/2005	01 000 2749 000	SILLA ERGONOMIC	93,62	93,62	10,00	-
23/05/2005	01 000 2750 000	SILLA ERGONOMIC	93,62	93,62	10,00	-
23/05/2005	01 000 2751 000	SILLA ERGONOMIC	93,62	93,62	10,00	-
23/05/2005	01 000 2752 000	SILLA ERGONOMIC	93,62	93,62	10,00	-
23/05/2005	01 000 2753 000	SILLA ERGONOMIC	93,61	93,61	10,00	-
23/05/2005	01 000 2754 000	SILLA ERGONOMIC	93,61	93,61	10,00	-
23/05/2005	01 000 2755 000	SILLA ERGONOMIC	93,61	93,61	10,00	-
23/05/2005	01 000 2756 000	SILLA ERGONOMIC	93,61	93,61	10,00	-
23/05/2005	01 000 2757 000	SILLA ERGONOMIC	93,61	93,61	10,00	-
23/05/2005	01 000 2758 000	SILLA ERGONOMIC	93,61	93,61	10,00	-
23/05/2005	01 000 2759 000	SILLA ERGONOMIC	93,61	93,61	10,00	-
23/05/2005	01 000 2760 000	SILLA ERGONOMIC	93,61	93,61	10,00	-
23/05/2005	01 000 2761 000	SILLA ERGONOMIC	93,61	93,61	10,00	-
14/09/2005	01 000 2762 000	SILLA FIJA OFIC	35,00	35,00	10,00	-
14/09/2005	01 000 2763 000	SILLA FIJA OFIC	35,00	35,00	10,00	-
14/09/2005	01 000 2764 000	SILLA FIJA OFIC	35,00	35,00	10,00	-
14/09/2005	01 000 2765 000	SILLA FIJA OFIC	35,00	35,00	10,00	-
14/09/2005	01 000 2766 000	SILLA FIJA OFIC	35,00	35,00	10,00	-
14/09/2005	01 000 2767 000	SILLA FIJA OFIC	35,00	35,00	10,00	-
14/09/2005	01 000 2768 000	SILLA FIJA OFIC	35,00	35,00	10,00	-
14/09/2005	01 000 2769 000	SILLA FIJA	35,00	35,00	10,00	-
14/09/2005	01 000 2770 000	SILLA FIJA	35,00	35,00	10,00	-
14/09/2005	01 000 2771 000	SILLA FIJA	35,00	35,00	10,00	-
14/09/2005	01 000 2772 000	SILLA FIJA	35,00	35,00	10,00	-
14/09/2005	01 000 2773 000	SILLA FIJA	35,00	35,00	10,00	-
14/09/2005	01 000 2774 000	SILLA FIJA	35,00	35,00	10,00	-
14/09/2005	01 000 2775 000	SILLA FIJA	35,00	35,00	10,00	-
14/09/2005	01 000 2776 000	SILLA FIJA	35,00	35,00	10,00	-
14/09/2005	01 000 2777 000	SILLA FIJA	35,00	35,00	10,00	-
14/09/2005	01 000 2778 000	SILLA FIJA	35,00	35,00	10,00	-
14/09/2005	01 000 2779 000	SILLA FIJA	35,00	35,00	10,00	-
14/09/2005	01 000 2780 000	SILLA FIJA	35,00	35,00	10,00	-
14/09/2005	01 000 2781 000	SILLA FIJA	35,00	35,00	10,00	-
19/09/2005	01 000 2782 000	DESTRUCTORA HSM	190,00	190,00	10,00	-
30/09/2005	01 000 2783 000	ESTANTERIAS MET	734,58	734,58	10,00	-
07/10/2005	01 000 2784 000	SILLA APILABLE	20,00	20,00	10,00	-
07/10/2005	01 000 2785 000	SILLA APILABLE	20,00	20,00	10,00	-
07/10/2005	01 000 2786 000	SILLA APILABLE	20,00	20,00	10,00	-
07/10/2005	01 000 2787 000	SILLA APILABLE	20,00	20,00	10,00	-
07/10/2005	01 000 2788 000	SILLA APILABLE	20,00	20,00	10,00	-
07/10/2005	01 000 2789 000	SILLA APILABLE	20,00	20,00	10,00	-
07/10/2005	01 000 2790 000	SILLA APILABLE	20,00	20,00	10,00	-
07/10/2005	01 000 2791 000	SILLA APILABLE	20,00	20,00	10,00	-
07/10/2005	01 000 2792 000	SILLA APILABLE	20,00	20,00	10,00	-
07/10/2005	01 000 2793 000	SILLA APILABLE	20,00	20,00	10,00	-
07/10/2005	01 000 2794 000	SILLA APILABLE	20,00	20,00	10,00	-
07/10/2005	01 000 2795 000	SILLA APILABLE	20,00	20,00	10,00	-
07/10/2005	01 000 2796 000	SILLA APILABLE	20,00	20,00	10,00	-
07/10/2005	01 000 2797 000	SILLA APILABLE	20,00	20,00	10,00	-
07/10/2005	01 000 2798 000	SILLA APILABLE	20,00	20,00	10,00	-
07/10/2005	01 000 2799 000	SILLA APILABLE	20,00	20,00	10,00	-



FUNDACIÓN DFA

Memoria de las cuentas anuales del ejercicio 2022
(Expresada en euros)

Fecha	Código	Descripción	Precio de compra	Amortización acumulada	% amortización	Valor neto contable
07/10/2005	01 000 2800 000	SILLA APILABLE	20,00	20,00	100,00	-
07/10/2005	01 000 2801 000	SILLA APILABLE	20,00	20,00	100,00	-
07/10/2005	01 000 2802 000	SILLA APILABLE	20,00	20,00	100,00	-
07/10/2005	01 000 2803 000	SILLA APILABLE	20,00	20,00	100,00	-
07/10/2005	01 000 2804 000	SILLA APILABLE	20,00	20,00	100,00	-
07/10/2005	01 000 2805 000	SILLA APILABLE	20,00	20,00	100,00	-
07/10/2005	01 000 2806 000	SILLA APILABLE	20,00	20,00	100,00	-
07/10/2005	01 000 2807 000	SILLA APILABLE	20,00	20,00	100,00	-
07/10/2005	01 000 2808 000	SILLA APILABLE	20,00	20,00	100,00	-
07/10/2005	01 000 2809 000	SILLA APILABLE	20,00	20,00	100,00	-
07/10/2005	01 000 2810 000	SILLA APILABLE	20,00	20,00	100,00	-
07/10/2005	01 000 2811 000	SILLA APILABLE	20,00	20,00	100,00	-
07/10/2005	01 000 2812 000	SILLA APILABLE	20,00	20,00	100,00	-
07/10/2005	01 000 2813 000	SILLA APILABLE	20,00	20,00	100,00	-
07/10/2005	01 000 2814 000	SILLA APILABLE	20,00	20,00	100,00	-
07/10/2005	01 000 2815 000	SILLA APILABLE	20,00	20,00	100,00	-
07/10/2005	01 000 2816 000	SILLA APILABLE	20,00	20,00	100,00	-
07/10/2005	01 000 2817 000	SILLA APILABLE	20,00	20,00	100,00	-
07/10/2005	01 000 2818 000	SILLA APILABLE	20,00	20,00	100,00	-
07/10/2005	01 000 2819 000	SILLA APILABLE	20,00	20,00	100,00	-
07/10/2005	01 000 2820 000	SILLA APILABLE	20,00	20,00	100,00	-
07/10/2005	01 000 2821 000	SILLA APILABLE	20,00	20,00	100,00	-
07/10/2005	01 000 2822 000	SILLA APILABLE	20,00	20,00	100,00	-
07/10/2005	01 000 2823 000	SILLA APILABLE	20,00	20,00	100,00	-
07/10/2005	01 000 2824 000	MUEBLE BAJO WEN	127,76	127,76	100,00	-
07/10/2005	01 000 2825 000	MUEBLE BAJO HAY	80,76	80,76	100,00	-
20/10/2005	01 000 2826 000	ARMARIO DE 245X	1.560,17	1.560,17	100,00	-
20/10/2005	01 000 2827 000	ARMARIO DE 245X	1.250,00	1.250,00	100,00	-
20/10/2005	01 000 2828 000	ARMARIO DE 245X	750,00	750,00	100,00	-
20/10/2005	01 000 2829 000	MUEBLE PARA TEC	83,52	83,52	100,00	-
09/11/2005	01 000 2830 000	ARCHIVADOR META	319,00	319,00	100,00	-
09/11/2005	01 000 2831 000	ARCHIVADOR META	319,00	319,00	100,00	-
21/12/2005	01 000 2832 000	ARBOL ARTIFICIA	102,56	102,56	100,00	-
21/12/2005	01 000 2833 000	ARBOL ARTIFICIA	102,56	102,56	100,00	-
21/12/2005	01 000 2834 000	ARBOL ARTIFICIA	102,56	102,56	100,00	-
21/12/2005	01 000 2835 000	ARBOL ARTIFICIA	102,56	102,56	100,00	-
21/12/2005	01 000 2836 000	ARBOL ARTIFICIA	102,56	102,56	100,00	-
21/12/2005	01 000 2837 000	ARBOL ARTIFICIA	102,56	102,56	100,00	-
21/12/2005	01 000 2838 000	ARBOL ARTIFICIA	102,56	102,56	100,00	-
21/12/2005	01 000 2839 000	ARBOL ARTIFICIA	102,56	102,56	100,00	-
21/12/2005	01 000 2840 000	ARBOL ARTIFICIA	102,56	102,56	100,00	-
21/12/2005	01 000 2841 000	ARBOL ARTIFICIA	102,56	102,56	100,00	-
21/12/2005	01 000 2842 000	MACETA CERAMICA	56,04	56,04	100,00	-
21/12/2005	01 000 2843 000	MACETA CERAMICA	56,04	56,04	100,00	-
21/12/2005	01 000 2844 000	MACETA CERAMICA	56,04	56,04	100,00	-
21/12/2005	01 000 2845 000	MACETA CERAMICA	56,04	56,04	100,00	-
21/12/2005	01 000 2846 000	MACETA CERAMICA	56,04	56,04	100,00	-
21/12/2005	01 000 2847 000	MACETA CERAMICA	56,04	56,04	100,00	-
21/12/2005	01 000 2848 000	MACETA CERAMICA	56,04	56,04	100,00	-
21/12/2005	01 000 2849 000	MACETA CERAMICA	56,04	56,04	100,00	-
21/12/2005	01 000 2850 000	MACETERO PIEDRA	73,25	73,25	100,00	-
21/12/2005	01 000 2851 000	MACETERO PIEDRA	73,28	73,28	100,00	-
20/01/2006	01 000 3454 000	ARMARIO MEDIDA	646,55	646,55	100,00	-
16/02/2006	01 000 3570 000	ESTANTERIA 40 X	50,69	50,69	100,00	-
16/02/2006	01 000 3571 000	ESTANTERIA 40 X	50,69	50,69	100,00	-
16/02/2006	01 000 3572 000	MESA LIBRO EXT.	132,76	132,76	100,00	-
16/02/2006	01 000 3573 000	MESA LIBRO EXT.	132,76	132,76	100,00	-
16/02/2006	01 000 3574 000	MESA LIBRO EXT.	132,76	132,76	100,00	-
16/02/2006	01 000 3575 000	MESA LIBRO EXT.	132,76	132,76	100,00	-
16/02/2006	01 000 3576 000	MESA CENTRO N.9	47,61	47,61	100,00	-
16/02/2006	01 000 3577 000	MESA T.V. 60 X	106,41	106,41	100,00	-
16/02/2006	01 000 3578 000	SOFA 2 PLAZAS T	168,10	168,10	100,00	-
16/02/2006	01 000 3579 000	SOFA 2 PLAZAS T	168,10	168,10	100,00	-
16/02/2006	01 000 3580 000	SOFA 2 PLAZAS T	168,10	168,10	100,00	-
24/10/2007	01 000 4042 000	ARMARIO LIBRERI	233,88	233,88	100,00	-
15/04/2008	01 000 4593 000	10 SILLAS GIRAT	1.152,00	1.152,00	100,00	-
15/04/2008	01 000 4594 000	5 SILLAS GIRATO	576,00	576,00	100,00	-
21/01/2017	01 000 6007 000	MOBILIARIO VARI	721,00	428,38	100,00	292,62
02/01/2018	01 000 6076 000	2 COOLER WHIRPO	852,90	511,60	12,00	341,30
20/01/2020	01 000 6271 000	ARCHIVADOR 4 CA	450,50	132,76	100,00	317,74
04/03/2020	01 000 6272 000	MAMPARA MOD UR-	3.204,00	906,35	100,00	2.297,65
01/08/2020	01 000 6287 001	CORTINAS 1/4	232,27	56,15	100,00	176,12
01/08/2020	01 000 6287 002	CORTINAS 2/4	232,27	56,15	100,00	176,12
01/08/2020	01 000 6287 003	CORTINAS 3/4	232,27	56,15	100,00	176,12
01/08/2020	01 000 6287 004	CORTINAS 4/4	232,28	56,15	100,00	176,13
30/06/2021	01 000 6341 000	ESTANTERIAS CON	1.780,66	267,64	100,00	1.513,02
30/11/2021	01 000 6364 000	ESTANTERIAS GUR	1.072,06	116,26	100,00	955,80
27/09/2007	01 000 4003 000	LIBRERIA ESPECI	2.184,00	2.184,00	100,00	-

Fecha	Código	Descripción	Precio de compra	Amortización acumulada	% amortización	Valor neto contable
17/09/2007	01 000 4004 000	ARM. RACK 640X1	1.166,00	1.166,00	10,00	-
27/09/2007	01 000 4008 000	FOCOC.RICOH AF	2.695,00	2.695,00	10,00	-
24/10/2007	01 000 4043 000	ARMARIO ESPECIAL	1.490,91	1.490,91	10,00	-
24/10/2007	01 000 4044 000	ALTILLO ESPECIAL	746,24	746,24	10,00	-
24/10/2007	01 000 4045 000	ARMARIO DOS PUE	643,85	643,85	10,00	-
24/10/2007	01 000 4046 000	ALTILLO ESPECIAL	234,68	234,68	10,00	-
24/10/2007	01 000 4047 000	ESTANTERIA CON	593,64	593,64	10,00	-
10/09/2007	01 000 4304 000	ARMARIO ESPECIAL	1.973,18	1.973,18	10,00	-
10/09/2007	01 000 4305 000	CONJUNTO ESTANT	1.151,20	1.151,20	10,00	-
10/09/2007	01 000 4306 000	CONJUNTO ARMARI	1.282,65	1.282,65	10,00	-
10/09/2007	01 000 4307 000	EQUIPAMIENTO SA	2.193,12	2.193,12	10,00	-
16/05/2007	01 000 4337 000	CINCO MESAS ERG	1.224,05	1.224,05	10,00	-
16/05/2007	01 000 4338 000	CINCO GRUPOS DE	981,25	981,25	10,00	-
16/05/2007	01 000 4339 000	SILLAS GIRATORI	913,24	913,24	10,00	-
16/05/2007	01 000 4340 000	MESA DE REUNION	1.312,22	1.312,22	10,00	-
16/05/2007	01 000 4341 000	14 SILLONES C/B	793,80	793,80	10,00	-
16/05/2007	01 000 4342 000	MESAS DE REUNIO	955,44	955,44	10,00	-
04/11/2009	01 000 4804 000	CARRO C/PERSIAN	1.525,50	1.525,50	10,00	-
04/11/2009	01 000 4805 000	CARRO C/PERSIAN	1.525,50	1.525,50	10,00	-
04/11/2009	01 000 4806 000	CARRO C/PERSIAN	1.525,50	1.525,50	10,00	-
04/11/2009	01 000 4807 000	CARRO C/PERSIAN	1.525,50	1.525,50	10,00	-
04/11/2009	01 000 4808 000	CARRO C/PERSIAN	1.525,50	1.525,50	10,00	-
04/11/2009	01 000 4809 000	CARRO C/PERSIAN	1.525,50	1.525,50	10,00	-
05/11/2009	01 000 4810 000	CARRO BAJO CARP	165,60	165,60	10,00	-
05/11/2009	01 000 4811 000	CARRO BAJO CARP	165,60	165,60	10,00	-
05/11/2009	01 000 4812 000	CARRO BAJO CARP	165,60	165,60	10,00	-
05/11/2009	01 000 4813 000	CARRO BAJO CARP	165,60	165,60	10,00	-
05/11/2009	01 000 4814 000	CARRO BAJO CARP	165,60	165,60	10,00	-
05/11/2009	01 000 4815 000	CARRO BAJO CARP	165,60	165,60	10,00	-
05/11/2009	01 000 4816 000	CARRO BAJO CARP	165,60	165,60	10,00	-
05/11/2009	01 000 4817 000	CARRO BAJO CARP	165,60	165,60	10,00	-
05/11/2009	01 000 4818 000	CARRO BAJO CARP	165,60	165,60	10,00	-
05/11/2009	01 000 4819 000	CARRO BAJO CARP	165,60	165,60	10,00	-
05/11/2009	01 000 4820 000	CARRO AUXILIAR	204,30	204,30	10,00	-
05/11/2009	01 000 4821 000	CARRO AUXILIAR	204,30	204,30	10,00	-
05/11/2009	01 000 4822 000	CARRO AUXILIAR	204,30	204,30	10,00	-
05/11/2009	01 000 4823 000	CARRO AUXILIAR	204,30	204,30	10,00	-
05/11/2009	01 000 4824 000	CARRO AUXILIAR	204,30	204,30	10,00	-
05/11/2009	01 000 4825 000	CARRO AUXILIAR	204,30	204,30	10,00	-
05/11/2009	01 000 4826 000	CARRO AUXILIAR	204,30	204,30	10,00	-
05/11/2009	01 000 4827 000	CARRO AUXILIAR	204,30	204,30	10,00	-
05/11/2009	01 000 4828 000	CARRO AUXILIAR	204,30	204,30	10,00	-
05/11/2009	01 000 4829 000	CARRO AUXILIAR	204,30	204,30	10,00	-
05/11/2009	01 000 4830 000	CARRO 2 CAJONES	295,65	295,65	10,00	-
05/11/2009	01 000 4831 000	CARRO 2 CAJONES	295,65	295,65	10,00	-
05/11/2009	01 000 4832 000	CARRO 2 CAJONES	295,65	295,65	10,00	-
05/11/2009	01 000 4833 000	CARRO 2 CAJONES	295,65	295,65	10,00	-
05/11/2009	01 000 4834 000	CARRO 2 CAJONES	295,65	295,65	10,00	-
05/11/2009	01 000 4835 000	CARRO 2 CAJONES	295,65	295,65	10,00	-
05/11/2009	01 000 4836 000	CARRO 2 CAJONES	295,65	295,65	10,00	-
05/11/2009	01 000 4837 000	CARRO 2 CAJONES	295,65	295,65	10,00	-
05/11/2009	01 000 4838 000	CARRO 2 CAJONES	295,65	295,65	10,00	-
05/11/2009	01 000 4839 000	CARRO 2 CAJONES	295,65	295,65	10,00	-
21/12/2009	01 000 4859 000	SILLA GIRAT. ER	98,00	98,00	10,00	-
21/12/2009	01 000 4860 000	SILLA GIRAT. ER	98,00	98,00	10,00	-
21/12/2009	01 000 4861 000	SILLA GIRAT. ER	98,00	98,00	10,00	-
21/12/2009	01 000 4862 000	SILLA GIRAT. ER	98,00	98,00	10,00	-
21/12/2009	01 000 4863 000	SILLA GIRAT. ER	98,00	98,00	10,00	-
21/12/2009	01 000 4864 000	SILLA GIRAT. ER	98,00	98,00	10,00	-
21/12/2009	01 000 4865 000	SILLA GIRAT. ER	98,00	98,00	10,00	-
21/12/2009	01 000 4866 000	SILLA GIRAT. ER	98,00	98,00	10,00	-
21/12/2009	01 000 4867 000	SILLA GIRAT. ER	98,00	98,00	10,00	-
21/12/2009	01 000 4868 000	SILLA GIRAT. ER	98,00	98,00	10,00	-
21/12/2009	01 000 4869 000	SILLA GIRAT. ER	98,00	98,00	10,00	-
21/12/2009	01 000 4870 000	SILLA GIRAT. ER	98,00	98,00	10,00	-
21/12/2009	01 000 4871 000	SILLA GIRAT. ER	98,00	98,00	10,00	-
21/12/2009	01 000 4872 000	SILLA GIRAT. ER	98,00	98,00	10,00	-
21/12/2009	01 000 4873 000	SILLA GIRAT. ER	98,00	98,00	10,00	-
21/12/2009	01 000 4874 000	SILLA GIRAT. ER	98,00	98,00	10,00	-
21/12/2009	01 000 4875 000	SILLA GIRAT. ER	98,00	98,00	10,00	-
21/12/2009	01 000 4876 000	SILLA GIRAT. ER	98,00	98,00	10,00	-
21/12/2009	01 000 4877 000	SILLA GIRAT. ER	98,00	98,00	10,00	-
21/12/2009	01 000 4878 000	SILLA GIRAT. ER	98,00	98,00	10,00	-
21/12/2009	01 000 4879 000	SILLA GIRAT. ER	98,00	98,00	10,00	-
21/12/2009	01 000 4880 000	SILLA GIRAT. ER	98,00	98,00	10,00	-
21/12/2009	01 000 4881 000	SILLA GIRAT. ER	98,00	98,00	10,00	-
21/12/2009	01 000 4882 000	SILLA GIRAT. ER	98,00	98,00	10,00	-
21/12/2009	01 000 4883 000	SILLA GIRAT. ER	98,00	98,00	10,00	-



FUNDACIÓN DFA

Memoria de las cuentas anuales del ejercicio 2022
(Expresada en euros)

Fecha	Código	Descripción	Precio de compra	Amortización acumulada	% amortización	Valor neto contable
21/12/2009	01 000 4884 000	SILLA GIRAT. ER	98,00	98,00	10,00	-
21/12/2009	01 000 4885 000	SILLA GIRAT. ER	98,00	98,00	10,00	-
21/12/2009	01 000 4886 000	SILLA GIRAT. ER	98,00	98,00	10,00	-
21/12/2009	01 000 4887 000	SILLA GIRAT. ER	98,00	98,00	10,00	-
21/12/2009	01 000 4888 000	SILLA GIRAT. ER	98,00	98,00	10,00	-
21/12/2009	01 000 4889 000	SILLA GIRAT. ER	98,00	98,00	10,00	-
21/12/2009	01 000 4890 000	SILLA GIRAT. ER	98,00	98,00	10,00	-
21/12/2009	01 000 4891 000	SILLA GIRAT. ER	98,00	98,00	10,00	-
21/12/2009	01 000 4892 000	SILLA GIRAT. ER	98,00	98,00	10,00	-
21/12/2009	01 000 4893 000	SILLA GIRAT. ER	98,00	98,00	10,00	-
21/12/2009	01 000 4894 000	SILLA GIRAT. ER	98,00	98,00	10,00	-
21/12/2009	01 000 4895 000	SILLA GIRAT. ER	98,00	98,00	10,00	-
21/12/2009	01 000 4896 000	SILLA GIRAT. ER	98,00	98,00	10,00	-
21/12/2009	01 000 4897 000	SILLA GIRAT. ER	98,00	98,00	10,00	-
21/12/2009	01 000 4898 000	SILLA GIRAT. ER	98,00	98,00	10,00	-
21/12/2009	01 000 4899 000	SILLA GIRAT. ER	98,00	98,00	10,00	-
21/12/2009	01 000 4900 000	SILLA GIRAT. ER	98,00	98,00	10,00	-
21/12/2009	01 000 4901 000	SILLA GIRAT. ER	98,00	98,00	10,00	-
21/12/2009	01 000 4902 000	SILLA GIRAT. ER	98,00	98,00	10,00	-
21/12/2009	01 000 4903 000	SILLA GIRAT. ER	98,00	98,00	10,00	-
21/12/2009	01 000 4904 000	SILLA GIRAT. ER	98,00	98,00	10,00	-
21/12/2009	01 000 4905 000	SILLA GIRAT. ER	98,00	98,00	10,00	-
21/12/2009	01 000 4906 000	SILLA GIRAT. ER	98,00	98,00	10,00	-
21/12/2009	01 000 4907 000	SILLA GIRAT. ER	98,00	98,00	10,00	-
21/12/2009	01 000 4908 000	SILLA GIRAT. ER	98,00	98,00	10,00	-
21/12/2009	01 000 4909 000	SILLA GIRAT. ER	98,00	98,00	10,00	-
21/12/2009	01 000 4910 000	SILLA GIRAT. ER	98,00	98,00	10,00	-
21/12/2009	01 000 4911 000	SILLA GIRAT. ER	98,00	98,00	10,00	-
21/12/2009	01 000 4912 000	SILLA FIJA CON	52,00	52,00	10,00	-
21/12/2009	01 000 4913 000	SILLA FIJA CON	52,00	52,00	10,00	-
21/12/2009	01 000 4914 000	SILLA FIJA CON	52,00	52,00	10,00	-
21/12/2009	01 000 4915 000	SILLA FIJA CON	52,00	52,00	10,00	-
21/12/2009	01 000 4916 000	SILLA FIJA CON	52,00	52,00	10,00	-
21/12/2009	01 000 4917 000	SILLA FIJA CON	52,00	52,00	10,00	-
21/12/2009	01 000 4918 000	SILLA FIJA CON	52,00	52,00	10,00	-
21/12/2009	01 000 4919 000	SILLA FIJA CON	52,00	52,00	10,00	-
21/12/2009	01 000 4920 000	SILLA FIJA CON	52,00	52,00	10,00	-
21/12/2009	01 000 4921 000	SILLA FIJA CON	52,00	52,00	10,00	-
21/12/2009	01 000 4922 000	SILLA FIJA CON	52,00	52,00	10,00	-
21/12/2009	01 000 4923 000	SILLA FIJA CON	52,00	52,00	10,00	-
21/12/2009	01 000 4924 000	SILLA FIJA CON	52,00	52,00	10,00	-
21/12/2009	01 000 4925 000	SILLA FIJA CON	52,00	52,00	10,00	-
21/12/2009	01 000 4926 000	SILLA FIJA CON	52,00	52,00	10,00	-
21/12/2009	01 000 4927 000	SILLA FIJA CON	52,00	52,00	10,00	-
21/12/2009	01 000 4928 000	SILLA FIJA CON	52,00	52,00	10,00	-
21/12/2009	01 000 4929 000	MESA COMPACTA C	195,00	195,00	10,00	-
21/12/2009	01 000 4930 000	MESA COMPACTA C	195,00	195,00	10,00	-
21/12/2009	01 000 4931 000	MESA COMPACTA C	195,00	195,00	10,00	-
21/12/2009	01 000 4932 000	MESA COMPACTA C	195,00	195,00	10,00	-
21/12/2009	01 000 4933 000	MESA COMPACTA C	195,00	195,00	10,00	-
21/12/2009	01 000 4934 000	BUCK AUTOPORTAN	185,00	185,00	10,00	-
21/12/2009	01 000 4935 000	BUCK AUTOPORTAN	185,00	185,00	10,00	-
21/12/2009	01 000 4936 000	BUCK AUTOPORTAN	185,00	185,00	10,00	-
21/12/2009	01 000 4937 000	BUCK AUTOPORTAN	185,00	185,00	10,00	-
21/12/2009	01 000 4938 000	BUCK AUTOPORTAN	185,00	185,00	10,00	-
21/12/2009	01 000 4939 000	ARMARIO MEDIO P	230,65	230,65	10,00	-
21/12/2009	01 000 4940 000	ARMARIO MEDIO P	230,65	230,65	10,00	-
21/12/2009	01 000 4941 000	ARMARIO MEDIO P	230,65	230,65	10,00	-
21/12/2009	01 000 4942 000	MESA PLEG.180x8	126,65	126,65	10,00	-
21/12/2009	01 000 4943 000	MESA PLEG.180x8	126,65	126,65	10,00	-
21/12/2009	01 000 4944 000	MESA PLEG.180x8	126,65	126,65	10,00	-
21/12/2009	01 000 4945 000	MESA PLEG.180x8	126,65	126,65	10,00	-
21/12/2009	01 000 4946 000	MESA PLEG.180x8	126,65	126,65	10,00	-
21/12/2009	01 000 4947 000	MESA PLEG.180x8	126,65	126,65	10,00	-
21/12/2009	01 000 4948 000	12 PATAS CILIND	282,00	282,00	10,00	-
10/12/2009	01 000 4949 000	MESA CADI RECTA	111,00	111,00	10,00	-
10/12/2009	01 000 4950 000	MESA CADI RECTA	111,00	111,00	10,00	-
10/12/2009	01 000 4951 000	MESA CADI RECTA	111,00	111,00	10,00	-
10/12/2009	01 000 4952 000	MESA CADI RECTA	111,00	111,00	10,00	-
10/12/2009	01 000 4953 000	MESA CADI RECTA	111,00	111,00	10,00	-
10/12/2009	01 000 4954 000	MESA CADI RECTA	111,00	111,00	10,00	-
10/12/2009	01 000 4955 000	MESA CADI RECTA	111,00	111,00	10,00	-
10/12/2009	01 000 4956 000	MESA CADI RECTA	111,00	111,00	10,00	-
10/12/2009	01 000 4957 000	MESA CADI RECTA	111,00	111,00	10,00	-
10/12/2009	01 000 4958 000	MESA CADI RECTA	111,00	111,00	10,00	-
10/12/2009	01 000 4959 000	MESA CADI RECTA	111,00	111,00	10,00	-
10/12/2009	01 000 4960 000	MESA CADI RECTA	111,00	111,00	10,00	-
10/12/2009	01 000 4961 000	MESA CADI RECTA	111,00	111,00	10,00	-




FUNDACIÓN DFA


Memoria de las cuentas anuales del ejercicio 2022

(Expresada en euros)

Fecha	Código	Descripción	Precio de compra	Amortización acumulada	% amortización	Valor neto contable
10/12/2009	01 000 4962 000	MESA CADI RECTA	111,00	111,00	10,00	-
10/12/2009	01 000 4963 000	MESA CADI RECTA	111,00	111,00	10,00	-
10/12/2009	01 000 4964 000	MESA CADI RECTA	111,00	111,00	10,00	-
10/12/2009	01 000 4965 000	MESA CADI RECTA	111,00	111,00	10,00	-
10/12/2009	01 000 4966 000	MESA CADI RECTA	111,00	111,00	10,00	-
10/12/2009	01 000 4967 000	MESA CADI RECTA	111,00	111,00	10,00	-
10/12/2009	01 000 4968 000	MESA CADI RECTA	111,00	111,00	10,00	-
10/12/2009	01 000 4969 000	MESA CADI RECTA	111,00	111,00	10,00	-
10/12/2009	01 000 4970 000	MESA CADI RECTA	111,00	111,00	10,00	-
10/12/2009	01 000 4971 000	MESA CADI RECTA	111,00	111,00	10,00	-
10/12/2009	01 000 4972 000	MESA CADI RECTA	111,00	111,00	10,00	-
10/12/2009	01 000 4973 000	MESA CADI RECTA	111,00	111,00	10,00	-
10/12/2009	01 000 4974 000	MESA CADI RECTA	111,00	111,00	10,00	-
10/12/2009	01 000 4975 000	MESA CADI RECTA	111,00	111,00	10,00	-
10/12/2009	01 000 4976 000	MESA CADI RECTA	111,00	111,00	10,00	-
10/12/2009	01 000 4977 000	MESA CADI RECTA	111,00	111,00	10,00	-
10/12/2009	01 000 4978 000	MESA CADI RECTA	111,00	111,00	10,00	-
10/12/2009	01 000 4979 000	MESA CADI RECTA	111,00	111,00	10,00	-
10/12/2009	01 000 4980 000	MESA CADI RECTA	111,00	111,00	10,00	-
10/12/2009	01 000 4981 000	MESA CADI RECTA	111,00	111,00	10,00	-
10/12/2009	01 000 4982 000	MESA CADI RECTA	111,00	111,00	10,00	-
10/12/2009	01 000 4983 000	MESA CADI RECTA	111,00	111,00	10,00	-
10/12/2009	01 000 4984 000	MESA CADI RECTA	111,00	111,00	10,00	-
10/12/2009	01 000 4985 000	MESA CADI RECTA	111,00	111,00	10,00	-
10/12/2009	01 000 4986 000	MESA CADI RECTA	111,00	111,00	10,00	-
10/12/2009	01 000 4987 000	MESA CADI RECTA	111,00	111,00	10,00	-
10/12/2009	01 000 4988 000	MESA CADI RECTA	111,00	111,00	10,00	-
10/12/2009	01 000 4989 000	MESA CADI RECTA	111,00	111,00	10,00	-
10/12/2009	01 000 4990 000	MESA CADI RECTA	111,00	111,00	10,00	-
10/12/2009	01 000 4991 000	MESA CADI RECTA	111,00	111,00	10,00	-
10/12/2009	01 000 4992 000	MESA CADI RECTA	111,00	111,00	10,00	-
10/12/2009	01 000 4993 000	MESA CADI RECTA	111,00	111,00	10,00	-
10/12/2009	01 000 4994 000	MESA CADI RECTA	111,00	111,00	10,00	-
10/12/2009	01 000 4995 000	MESA CADI RECTA	111,00	111,00	10,00	-
10/12/2009	01 000 4996 000	MESA CADI RECTA	111,00	111,00	10,00	-
23/12/2009	01 000 4997 000	TAQUILLA AT-30/	279,52	279,52	10,00	-
23/12/2009	01 000 4998 000	TAQUILLA AT-30/	279,52	279,52	10,00	-
23/12/2009	01 000 4999 000	TAQUILLA AT-30/	279,52	279,52	10,00	-
23/12/2009	01 000 5000 000	TAQUILLA AT-30/	77,97	77,97	10,00	-
23/12/2009	01 000 5001 000	TAQUILLA AT-30/	212,34	212,34	10,00	-
23/12/2009	01 000 5002 000	BANCO BANC-1-20	128,33	128,33	10,00	-
23/12/2009	01 000 5003 000	BANCO BANC-1-20	128,33	128,33	10,00	-
23/12/2009	01 000 5004 000	BANCO BANC-1-20	128,33	128,33	10,00	-
23/12/2009	01 000 5005 000	BANCO BANC-1-20	128,33	128,33	10,00	-
23/12/2009	01 000 5006 000	BANCO BANC-1-15	95,10	95,10	10,00	-
11/01/2010	01 000 5007 000	ESCALERA 3T 3x9	194,88	194,88	10,00	-
11/01/2010	01 000 5008 000	ESTANTERIA RESI	38,40	38,40	10,00	-
11/01/2010	01 000 5009 000	ESCALERA DOMEST	52,92	52,92	10,00	-
11/01/2010	01 000 5010 000	MODULO ESTANTER	93,56	93,56	10,00	-
11/01/2010	01 000 5011 000	MODULO ESTANTER	93,56	93,56	10,00	-
11/01/2010	01 000 5012 000	MODULO ESTANTER	93,56	93,56	10,00	-
11/01/2010	01 000 5013 000	MODULO ESTANTER	93,56	93,56	10,00	-
11/01/2010	01 000 5014 000	MODULO ESTANTER	93,56	93,56	10,00	-
11/01/2010	01 000 5015 000	MODULO ESTANTER	93,56	93,56	10,00	-
11/01/2010	01 000 5016 000	MODULO ESTANTER	93,56	93,56	10,00	-
11/01/2010	01 000 5017 000	MODULO ESTANTER	93,56	93,56	10,00	-
11/01/2010	01 000 5018 000	MODULO ESTANTER	93,56	93,56	10,00	-
11/01/2010	01 000 5019 000	MODULO ESTANTER	93,56	93,56	10,00	-
11/01/2010	01 000 5020 000	MODULO ESTANTER	93,56	93,56	10,00	-
11/01/2010	01 000 5021 000	MODULO ESTANTER	93,56	93,56	10,00	-
11/01/2010	01 000 5022 000	MODULO ESTANTER	93,56	93,56	10,00	-
11/01/2010	01 000 5023 000	MODULO ESTANTER	93,56	93,56	10,00	-
11/01/2010	01 000 5024 000	MODULO ESTANTER	93,56	93,56	10,00	-
11/01/2010	01 000 5025 000	MODULO ESTANTER	93,56	93,56	10,00	-
11/01/2010	01 000 5026 000	MODULO ESTANTER	93,56	93,56	10,00	-
11/01/2010	01 000 5027 000	MODULO ESTANTER	93,56	93,56	10,00	-
11/01/2010	01 000 5028 000	MODULO ESTANTER	93,56	93,56	10,00	-
11/01/2010	01 000 5029 000	MODULO ESTANTER	93,56	93,56	10,00	-
11/01/2010	01 000 5030 000	MODULO ESTANTER	93,56	93,56	10,00	-
11/01/2010	01 000 5031 000	MODULO ESTANTER	93,56	93,56	10,00	-
11/01/2010	01 000 5032 000	MODULO ESTANTER	93,56	93,56	10,00	-
11/01/2010	01 000 5033 000	MODULO ESTANTER	93,56	93,56	10,00	-
11/01/2010	01 000 5034 000	MODULO ESTANTER	93,56	93,56	10,00	-
11/01/2010	01 000 5035 000	MODULO ESTANTER	93,56	93,56	10,00	-
11/01/2010	01 000 5036 000	MODULO ESTANTER	93,56	93,56	10,00	-
11/01/2010	01 000 5037 000	MODULO ESTANTER	93,56	93,56	10,00	-
11/01/2010	01 000 5038 000	MICROONDAS TEKA	58,65	58,65	10,00	-
11/01/2010	01 000 5039 000	MICROONDAS TEKA	58,65	58,65	10,00	-


Fecha de formulación:
22 de marzo de 2023



Marta Valencia Betrán
Presidenta


Juan Carlos Castro Fernández
Secretario V.Bº

**FUNDACIÓN DFA**Memoria de las cuentas anuales del ejercicio 2022
(Expresada en euros)

Fecha	Código	Descripción	Precio de compra	Amortización acumulada	% amortización	Valor neto contable
28/01/2010	01 000 5047 000	3 MESAS FIJAS N	795,00	795,00	10,00	-
28/01/2010	01 000 5048 000	5 BANCOS 200x30	620,00	620,00	10,00	-
20/12/2010	01 000 5404 000	17 SILLAS GIRAT	1.666,00	1.666,00	10,00	-
22/12/2010	01 000 5405 000	17 MESAS RECTAN	1.976,25	1.976,25	10,00	-
05/04/2011	01 000 5480 000	BIOMBO C/RUEDAS	272,00	272,00	10,00	-
05/04/2011	01 000 5480 001	BIOMBO C/RUEDAS	272,00	272,00	10,00	-
05/04/2011	01 000 5480 002	BIOMBO C/RUEDAS	272,00	272,00	10,00	-
05/04/2011	01 000 5480 003	BIOMBO C/RUEDAS	272,00	272,00	10,00	-
05/04/2011	01 000 5480 004	BIOMBO C/RUEDAS	272,00	272,00	10,00	-
05/04/2011	01 000 5480 005	BIOMBO C/RUEDAS	272,00	272,00	10,00	-
22/09/2015	01 000 4272 000	ENVASADORA VACI	426,80	372,99	12,00	53,81
12/05/2010	01 000 5159 000	AMPLIFICADOR PI	331,25	331,25	12,00	-
28/04/2010	01 000 5160 000	TV LCD 32" LG M	360,00	360,00	12,00	-
14/05/2010	01 000 5161 000	2 TOLDOS LONA A	651,00	651,00	10,00	-
10/05/2010	01 000 5162 000	REALIZACION DE	866,00	866,00	10,00	-
17/05/2010	01 000 5164 000	MOSTRADOR EN CO	1.445,72	1.445,72	10,00	-
13/05/2010	01 000 5166 000	PROYECTOR MITSU	1.022,13	1.022,13	12,00	-
13/05/2010	01 000 5167 000	PANTALLA ELECTR	453,87	453,87	12,00	-
13/05/2010	01 000 5168 000	2 TV LCD 42" LG	1.401,42	1.401,42	12,00	-
13/05/2010	01 000 5169 000	CONGELADOR VERT	224,97	224,97	12,00	-
01/06/2010	01 000 5217 000	MUEBLES DE COCI	995,48	995,48	10,00	-
30/11/2010	01 000 5352 000	20 SILLAS SERIE	1.280,00	1.280,00	10,00	-
30/09/2011	01 000 5526 000	ARMARIO REFRIGE	2.733,15	2.733,15	12,00	-
03/10/2011	01 000 5527 000	T.P.V. TOSHIBA	1.955,00	1.955,00	12,00	-
16/11/2012	01 000 5561 000	TARIMA ESCENARI	594,33	594,33	12,00	-
15/12/2012	01 000 5563 000	EQUIPO SONIDO P	1.597,48	1.597,48	12,00	-
16/04/2014	01 000 5804 000	EXPRIMIDOR CITR	570,00	570,00	12,00	-
16/04/2014	01 000 5806 000	ESCARCHACOPAS V	497,00	497,00	12,00	-
25/04/2014	01 000 5822 000	8 BANQUETAS HAY	793,37	689,11	10,00	104,26
06/06/2014	01 000 5825 000	CERTIFICACION N	1.429,42	1.225,20	10,00	204,22
22/07/2014	01 000 5825 001	CERTIFICACION N	3.335,34	2.816,47	10,00	518,87
25/07/2014	01 000 5833 000	BANCOS CORRIDOS	3.926,43	3.312,84	10,00	613,59
20/08/2014	01 000 5842 000	ROTULACIONES, D	2.105,00	2.105,00	15,00	-
04/05/2015	01 000 5875 000	18 SILLONES, 5	7.330,63	6.738,31	12,00	592,32
05/09/2016	01 000 5942 000	BASES MESA SILE	4.620,00	3.504,42	12,00	1.115,58
22/12/2017	01 000 6032 000	ARCON ZANUSSI Z	419,84	253,42	12,00	166,42
13/07/2018	01 000 6090 000	ARMARIO REFRIGE	1.564,80	839,22	12,00	725,58
20/12/2019	01 000 6252 000	FABRICADOR DE C	1.400,00	636,99	15,00	763,01
19/04/2021	01 000 6343 000	MICROONDAS CERA	225,01	38,34	10,00	186,67
14/04/2014	01 000 5789 000	EQUIPAMIENTO OF	10.327,80	8.781,22	10,00	1.546,58
30/06/2014	01 000 5797 000	EQUIP. MOBILIAR	715,42	608,36	10,00	107,06
03/07/2014	01 000 5798 000	EQUIPAMIENTO VE	435,00	369,42	10,00	65,58
28/07/2014	01 000 5834 000	CENTRALITA DECT	958,72	958,72	12,00	-
30/06/2014	01 000 5845 000	TV LED 50" PANA	748,99	637,04	10,00	111,95
26/05/2014	01 000 5850 000	13 ESPEJOS 5 mm	764,04	649,28	10,00	114,76
24/07/2014	01 000 5860 000	TRABAJOS CARPIN	1.743,40	1.471,15	10,00	272,25
20/10/2014	01 000 5864 000	SECADORA Y LAVA	648,00	648,00	15,00	-
07/10/2014	01 000 5865 000	MOBILIARIO VARI	11.967,14	9.854,44	10,00	2.112,70
31/03/2015	01 000 5873 000	MESA INOX DE 17	452,00	420,22	12,00	31,78
15/06/2016	01 000 5938 000	MOBILIARIO SALA	1.427,80	934,85	10,00	492,95
02/11/2016	01 000 5943 000	7 MESAS DE DESP	2.100,00	2.100,00	20,00	-
02/11/2016	01 000 5944 000	5 ARCHIVADORES	750,00	750,00	20,00	-
02/11/2016	01 000 5945 000	5 ARCHIVADORES	750,00	750,00	20,00	-
02/11/2016	01 000 5946 000	7 SILLAS DE DES	350,00	350,00	20,00	-
02/11/2016	01 000 5947 000	SILLAS, PERCHER	520,00	520,00	20,00	-
02/11/2016	01 000 5948 000	3 CONJUNTOS TRI	600,00	600,00	20,00	-
02/11/2016	01 000 5949 000	1 MODULO DE REC	800,00	800,00	20,00	-
02/11/2016	01 000 5950 000	8 CAJONERAS MET	800,00	800,00	20,00	-
06/02/2017	01 000 6009 000	DEFIBRILADOR S	1.145,00	1.145,00	20,00	-
19/09/2017	01 000 6009 001	MALETA EMERGENC	308,00	308,00	20,00	-
11/07/2017	01 000 6010 000	4 BUTACAS ERGON	1.788,62	979,34	10,00	809,28
09/01/2018	01 000 6062 000	ESCULTURA HOMEN	6.000,00	2.986,86	10,00	3.013,14
29/05/2018	01 000 6084 000	CORTINAS SEPARA	1.202,04	552,09	10,00	649,95
17/12/2018	01 000 6136 000	PROV.ACOPIO MOB	4.620,00	1.734,00	10,00	2.886,00
18/01/2019	01 000 6136 001	MOBILIARIO COCI	7.329,78	2.750,95	10,00	4.578,83
04/02/2019	01 000 6148 000	VINILO HIELO AC	1.149,50	448,91	10,00	700,59
26/04/2019	01 000 6155 000	EQUIPAMIENTO AU	4.226,53	1.557,41	10,00	2.669,12
17/12/2019	01 000 6155 001	MESAS VARIAS ME	3.486,62	1.060,39	10,00	2.426,23
03/12/2019	01 000 6155 002	SILLAS OFICINA	2.775,14	854,63	10,00	1.920,51
05/12/2019	01 000 6155 003	45 SILLAS METAL	1.592,66	489,71	10,00	1.102,95
09/01/2020	01 000 6155 004	5 SILLAS METALI	176,96	52,63	10,00	124,33
25/06/2019	01 000 6157 000	ESTANTERIAS ALU	1.730,60	731,08	12,00	999,52
26/09/2019	01 000 6158 000	ASIDEROS ABATIB	2.156,46	845,09	12,00	1.311,37
08/11/2019	01 000 6159 000	15 SILLAS CHCDB	1.760,55	665,49	12,00	1.095,06
15/03/2020	01 000 6292 001	ARMARIOS MADERA	922,02	258,04	10,00	663,98
15/03/2020	01 000 6292 002	ARMARIOS JUEGO	1.708,52	478,01	10,00	1.230,51
15/03/2020	01 000 6292 003	ALTILLOS JUEGO	834,90	233,72	10,00	601,18
03/09/2020	01 000 6300 000	MOBILIARIO SALA	9.519,19	2.215,54	10,00	7.303,65

Fecha de formulación:
22 de marzo de 2023

 Marta Valencia Betrán
 Presidenta


 Juan Carlos Castro Fernández
 Secretario V.B.º

Fecha	Código	Descripción	Precio de compra	Amortización acumulada	% amortización	Valor neto contable
15/06/2020	01 000 6305 000	MOBILIARIO OFFI	4.533,07	1.154,42	10,00	3.378,65
04/02/2020	01 000 6318 000	ARMARIOS Y ESTA	1.884,21	547,73	10,00	1.336,48
14/05/2021	01 000 6344 000	TV LED 50" HISE	419,00	82,21	12,00	336,79
14/05/2021	01 000 6344 001	TV LED 50" HISE	419,00	82,21	12,00	336,79
14/05/2021	01 000 6344 002	TV LED 50" HISE	419,00	82,21	12,00	336,79
14/05/2021	01 000 6345 000	PROYECTOR OPTOM	561,36	110,00	12,00	451,36
14/05/2021	01 000 6345 001	PROYECTOR OPTOM	561,36	110,00	12,00	451,36
14/05/2021	01 000 6345 002	ALTAVOCES NILOX	76,18	14,98	12,00	61,20
29/09/2022	01 000 6416 001	PAPELERA 60 LIT	349,35	8,98	10,00	340,37
29/09/2022	01 000 6416 002	PAPELERA 60 LIT	349,35	8,98	10,00	340,37
29/09/2022	01 000 6416 003	PAPELERA 60 LIT	349,35	8,98	10,00	340,37
29/09/2022	01 000 6416 004	PAPELERA 60 LIT	349,35	8,98	10,00	340,37
29/09/2022	01 000 6416 005	PAPELERA 60 LIT	349,36	8,98	10,00	340,38
29/07/2022	01 000 6418 001	JARDIN VERTICAL	14.865,14	634,82	10,00	14.230,32
31/05/2014	01 000 5807 000	18 MESAS RECTAN	2.523,54	2.523,54	20,00	-
30/06/2014	01 000 5807 001	DESMONTAJE Y TR	658,00	559,08	10,00	98,92
31/05/2014	01 000 5808 000	2 MESAS DE DESP	360,52	360,52	20,00	-
31/05/2014	01 000 5809 000	20 BUCK DE CAJO	2.603,66	2.603,66	20,00	-
31/05/2014	01 000 5810 000	3 ARMARIOS BAJO	372,52	372,52	20,00	-
31/05/2014	01 000 5811 000	3 ARMARIOS ALTO	450,63	450,63	20,00	-
31/05/2014	01 000 5812 000	1 ARCHIVADOR TE	160,22	160,22	20,00	-
31/05/2014	01 000 5813 000	21 SILLAS DE OF	1.682,36	1.682,36	20,00	-
31/05/2014	01 000 5814 000	6 PANELES SEPAR	180,25	180,25	20,00	-
21/02/2017	01 000 5979 000	CAMILLA BOBATH	1.536,46	1.325,01	15,00	211,45
21/02/2017	01 000 5980 000	PLANO INCLINADO	2.889,48	2.491,96	15,00	397,52
21/02/2017	01 000 5981 000	AUTOPASIVOS,POL	1.042,28	898,89	15,00	143,39
21/02/2017	01 000 5982 000	BANCO DE QUADRI	1.588,67	1.370,19	15,00	218,48
21/02/2017	01 000 5983 000	CINCHA RODILLA,	1.052,70	907,97	15,00	144,73
21/02/2017	01 000 5984 000	PARALELAS CON M	2.240,32	1.932,23	15,00	308,09
21/02/2017	01 000 5985 000	EQUIPO MIEMBROS	2.289,93	1.974,94	15,00	314,99
03/01/2019	01 000 6145 000	BARRAS ABATIBLE	1.201,28	450,82	10,00	750,46
22/02/2019	01 000 6145 001	BARRAS ABATIBLE	442,57	166,13	10,00	276,44
06/12/2018	01 000 6146 000	2 SILLAS ADAPTA	290,40	108,97	10,00	181,43
24/01/2019	01 000 6146 001	15 CAMAS ELECTR	15.200,02	5.704,71	10,00	9.495,31
08/02/2019	01 000 6146 002	15 MESILLAS MEL	1.778,70	667,48	10,00	1.111,22
15/03/2019	01 000 6146 003	EQUIPAMIENTO SA	2.324,41	872,51	10,00	1.451,90
28/02/2019	01 000 6146 004	CARRO MEDICACIO	781,73	293,29	10,00	488,44
05/12/2019	01 000 6146 005	EQUIP.CAMAS HAY	15.723,89	4.833,89	10,00	10.890,00
04/02/2019	01 000 6147 000	EQUIPAMIENTO VE	1.407,41	528,15	10,00	879,26
04/02/2019	01 000 6147 001	EQUIPAMIENTO CO	3.447,14	1.293,67	10,00	2.153,47
28/02/2019	01 000 6147 002	EQUIPAMIENTO CO	777,35	291,77	10,00	485,58
30/03/2019	01 000 6147 003	10 TV LED 81CM,	3.279,10	1.230,75	10,00	2.048,35
30/03/2019	01 000 6147 004	TV LED 127CM, L	968,36	363,45	10,00	604,91
04/02/2019	01 000 6149 000	EQUIPAMIENTO ZO	7.597,63	3.421,86	12,00	4.175,77
04/02/2019	01 000 6150 000	EQUIPAMIENTO ZO	13.053,04	5.878,92	12,00	7.174,12
23/03/2020	01 000 6298 000	MOBILIARIO HABI	21.023,65	5.837,33	10,00	15.186,32
15/05/2020	01 000 6299 000	5 CAMAS Y ACCES	7.106,51	1.870,00	10,00	5.236,51
25/11/2021	01 000 6363 000	EQUIPAMIENTO CO	14.888,48	1.638,85	10,00	13.249,63
10/02/2022	01 000 6369 000	JARDINERIA MOBI	14.992,48	1.334,20	10,00	13.658,28
31/01/2022	01 000 6370 000	TOLDO TEJADILLO	7.212,08	659,58	10,00	6.552,50
31/01/2022	01 000 6371 001	MESA M4 ARMAZON	187,79	17,14	10,00	170,65
31/01/2022	01 000 6371 002	MESA M4 ARMAZON	187,79	17,14	10,00	170,65
31/01/2022	01 000 6371 003	MESA M4 ARMAZON	187,79	17,14	10,00	170,65
31/01/2022	01 000 6371 004	MESA M4 ARMAZON	187,79	17,14	10,00	170,65
31/01/2022	01 000 6371 005	MESA M4 ARMAZON	187,79	17,14	10,00	170,65
31/01/2022	01 000 6371 006	MESA M4 ARMAZON	187,79	17,14	10,00	170,65
31/01/2022	01 000 6371 007	MESA M4 ARMAZON	187,78	17,14	10,00	170,64
31/01/2022	01 000 6371 008	MESA M4 ARMAZON	187,78	17,14	10,00	170,64
31/01/2022	01 000 6371 009	SILLA ARMAZON A	101,64	9,26	10,00	92,38
31/01/2022	01 000 6371 010	SILLA ARMAZON A	101,64	9,26	10,00	92,38
31/01/2022	01 000 6371 011	SILLA ARMAZON A	101,64	9,26	10,00	92,38
31/01/2022	01 000 6371 012	SILLA ARMAZON A	101,64	9,26	10,00	92,38
31/01/2022	01 000 6371 013	SILLA ARMAZON A	101,64	9,26	10,00	92,38
31/01/2022	01 000 6371 014	SILLA ARMAZON A	101,64	9,26	10,00	92,38
31/01/2022	01 000 6371 015	SILLA ARMAZON A	101,64	9,26	10,00	92,38
31/01/2022	01 000 6371 016	SILLA ARMAZON A	101,64	9,26	10,00	92,38
31/01/2022	01 000 6371 017	SILLON ARMAZON	118,10	10,79	10,00	107,31
31/01/2022	01 000 6371 018	SILLON ARMAZON	118,10	10,79	10,00	107,31
31/01/2022	01 000 6371 019	SILLON ARMAZON	118,10	10,79	10,00	107,31
31/01/2022	01 000 6371 020	SILLON ARMAZON	118,10	10,79	10,00	107,31
31/01/2022	01 000 6371 021	SILLON ARMAZON	118,10	10,79	10,00	107,31
31/01/2022	01 000 6371 022	SILLON ARMAZON	118,10	10,79	10,00	107,31
31/01/2022	01 000 6371 023	SILLON ARMAZON	118,10	10,79	10,00	107,31
31/01/2022	01 000 6371 024	SILLON ARMAZON	118,10	10,79	10,00	107,31
31/03/2022	01 000 6384 000	JARDIN VERTICAL	1.984,70	149,40	10,00	1.835,30
29/09/2022	01 000 6417 001	MESA M4 ARMAZON	187,79	4,82	10,00	182,97
29/09/2022	01 000 6417 002	MESA M4 ARMAZON	187,79	4,82	10,00	182,97
29/09/2022	01 000 6417 003	MESA M4 ARMAZON	187,79	4,82	10,00	182,97

**FUNDACIÓN DFA**Memoria de las cuentas anuales del ejercicio 2022
(Expresada en euros)

Fecha	Código	Descripción	Precio de compra	Amortización acumulada	% amortización	Valor neto contable
29/09/2022	01 000 6417 004	MESA M4 ARMAZON	187,79	4,82	10,00	182,97
29/09/2022	01 000 6417 005	MESA M4 ARMAZON	187,79	4,82	10,00	182,97
29/09/2022	01 000 6417 006	MESA M4 ARMAZON	187,79	4,82	10,00	182,97
29/09/2022	01 000 6417 007	MESA M4 ARMAZON	187,78	4,82	10,00	182,96
29/09/2022	01 000 6417 008	MESA M4 ARMAZON	187,78	4,82	10,00	182,96
29/09/2022	01 000 6417 009	SILLA M168 ARMA	101,64	2,61	10,00	99,03
29/09/2022	01 000 6417 010	SILLA M168 ARMA	101,64	2,61	10,00	99,03
29/09/2022	01 000 6417 011	SILLA M168 ARMA	101,64	2,61	10,00	99,03
29/09/2022	01 000 6417 012	SILLA M168 ARMA	101,64	2,61	10,00	99,03
29/09/2022	01 000 6417 013	SILLA M168 ARMA	101,64	2,61	10,00	99,03
29/09/2022	01 000 6417 014	SILLA M168 ARMA	101,64	2,61	10,00	99,03
29/09/2022	01 000 6417 015	SILLA M168 ARMA	101,64	2,61	10,00	99,03
29/09/2022	01 000 6417 016	SILLA M168 ARMA	101,64	2,61	10,00	99,03
29/09/2022	01 000 6417 017	SILLON M268 ARM	118,10	3,03	10,00	115,07
29/09/2022	01 000 6417 018	SILLON M268 ARM	118,10	3,03	10,00	115,07
29/09/2022	01 000 6417 019	SILLON M268 ARM	118,10	3,03	10,00	115,07
29/09/2022	01 000 6417 020	SILLON M268 ARM	118,10	3,03	10,00	115,07
29/09/2022	01 000 6417 021	SILLON M268 ARM	118,10	3,03	10,00	115,07
29/09/2022	01 000 6417 022	SILLON M268 ARM	118,10	3,03	10,00	115,07
29/09/2022	01 000 6417 023	SILLON M268 ARM	118,10	3,03	10,00	115,07
29/09/2022	01 000 6417 024	SILLON M268 ARM	118,10	3,03	10,00	115,07
29/08/2022	01 000 6422 001	JARDINERIA MOBI	14.992,48	513,01	10,00	14.479,47
31/08/2022	01 000 6423 001	TOLDO TEJADILLO	7.212,08	240,86	10,00	6.971,22
31/08/2022	01 000 6424 001	MESA M4 ARMAZON	187,79	6,26	10,00	181,53
31/08/2022	01 000 6424 002	MESA M4 ARMAZON	187,79	6,26	10,00	181,53
31/08/2022	01 000 6424 003	MESA M4 ARMAZON	187,79	6,26	10,00	181,53
31/08/2022	01 000 6424 004	MESA M4 ARMAZON	187,79	6,26	10,00	181,53
31/08/2022	01 000 6424 005	MESA M4 ARMAZON	187,79	6,26	10,00	181,53
31/08/2022	01 000 6424 006	MESA M4 ARMAZON	187,79	6,26	10,00	181,53
31/08/2022	01 000 6424 007	MESA M4 ARMAZON	187,78	6,26	10,00	181,52
31/08/2022	01 000 6424 008	MESA M4 ARMAZON	187,78	6,26	10,00	181,52
31/08/2022	01 000 6424 009	SILLA M168 ARMA	101,64	3,38	10,00	98,26
31/08/2022	01 000 6424 010	SILLA M168 ARMA	101,64	3,38	10,00	98,26
31/08/2022	01 000 6424 011	SILLA M168 ARMA	101,64	3,38	10,00	98,26
31/08/2022	01 000 6424 012	SILLA M168 ARMA	101,64	3,38	10,00	98,26
31/08/2022	01 000 6424 013	SILLA M168 ARMA	101,64	3,38	10,00	98,26
31/08/2022	01 000 6424 014	SILLA M168 ARMA	101,64	3,38	10,00	98,26
31/08/2022	01 000 6424 015	SILLA M168 ARMA	101,64	3,38	10,00	98,26
31/08/2022	01 000 6424 016	SILLA M168 ARMA	101,64	3,38	10,00	98,26
31/08/2022	01 000 6424 017	SILLON M268 ARM	118,10	3,94	10,00	114,16
31/08/2022	01 000 6424 018	SILLON M268 ARM	118,10	3,94	10,00	114,16
31/08/2022	01 000 6424 019	SILLON M268 ARM	118,10	3,94	10,00	114,16
31/08/2022	01 000 6424 020	SILLON M268 ARM	118,10	3,94	10,00	114,16
31/08/2022	01 000 6424 021	SILLON M268 ARM	118,10	3,94	10,00	114,16
31/08/2022	01 000 6424 022	SILLON M268 ARM	118,10	3,94	10,00	114,16
31/08/2022	01 000 6424 023	SILLON M268 ARM	118,10	3,94	10,00	114,16
31/08/2022	01 000 6424 024	SILLON M268 ARM	118,10	3,94	10,00	114,16
20/11/2008	13 000 0001 000	FAX SAMSUNG SF-	260,84	260,84	99,00	-
20/11/2008	13 000 0044 000	VIDEOPROYECTOR	980,00	980,00	99,00	-
20/11/2008	13 000 0047 000	xxGRUPO DE CAJO	182,37	182,37	10,00	-
20/11/2008	13 000 0048 000	xxSILLA SIN BRA	40,22	40,22	10,00	-
20/11/2008	13 000 0049 000	xxSILLA SIN BRA	40,22	40,22	10,00	-
20/11/2008	13 000 0050 000	xxSILLA SIN BRA	40,22	40,22	10,00	-
20/11/2008	13 000 0051 000	xxSILLA SIN BRA	40,22	40,22	10,00	-
20/11/2008	13 000 0052 000	xxSILLA SIN BRA	40,22	40,22	10,00	-
20/11/2008	13 000 0053 000	xxSILLA SIN BRA	40,22	40,22	10,00	-
20/11/2008	13 000 0054 000	xxSILLA SIN BRA	40,22	40,22	10,00	-
20/11/2008	13 000 0055 000	xxSILLA SIN BRA	40,22	40,22	10,00	-
20/11/2008	13 000 0056 000	xxSILLA SIN BRA	40,22	40,22	10,00	-
20/11/2008	13 000 0057 000	xxSILLA SIN BRA	40,22	40,22	10,00	-
20/11/2008	13 000 0058 000	xxSILLA SIN BRA	40,22	40,22	10,00	-
20/11/2008	13 000 0059 000	xxSILLA SIN BRA	40,22	40,22	10,00	-
20/11/2008	13 000 0060 000	xxSILLA SIN BRA	40,22	40,22	10,00	-
20/11/2008	13 000 0061 000	xxSILLA SIN BRA	40,22	40,22	10,00	-
20/11/2008	13 000 0062 000	xxSILLA SIN BRA	40,22	40,22	10,00	-
20/11/2008	13 000 0063 000	xxSILLA SIN BRA	40,22	40,22	10,00	-
20/11/2008	13 000 0064 000	xxSILLA SIN BRA	40,22	40,22	10,00	-
20/11/2008	13 000 0065 000	xxSILLA SIN BRA	40,22	40,22	10,00	-
20/11/2008	13 000 0066 000	xxSILLA SIN BRA	40,22	40,22	10,00	-
20/11/2008	13 000 0067 000	xxSILLA SIN BRA	40,22	40,22	10,00	-
20/11/2008	13 000 0068 000	xxSILLA SIN BRA	40,22	40,22	10,00	-
20/11/2008	13 000 0069 000	xxSILLA SIN BRA	40,22	40,22	10,00	-
20/11/2008	13 000 0070 000	xxSILLA SIN BRA	40,22	40,22	10,00	-
20/11/2008	13 000 0071 000	xxSILLA SIN BRA	40,22	40,22	10,00	-
20/11/2008	13 000 0072 000	xxSILLA SIN BRA	40,22	40,22	10,00	-
20/11/2008	13 000 0073 000	xxSILLA SIN BRA	40,22	40,22	10,00	-
20/11/2008	13 000 0074 000	xxSILLA SIN BRA	40,22	40,22	10,00	-
20/11/2008	13 000 0075 000	xxSILLA SIN BRA	40,22	40,22	10,00	-

Fecha	Código	Descripción	Precio de compra	Amortización acumulada	% amortización	Valor neto contable
20/11/2008	13 000 0076 000	xxSILLA SIN BRA	40,22	40,22	10,00	-
20/11/2008	13 000 0077 000	xxSILLA SIN BRA	40,22	40,22	10,00	-
20/11/2008	13 000 0078 000	xxSILLA SIN BRA	40,22	40,22	10,00	-
20/11/2008	13 000 0079 000	xxSILLA SIN BRA	40,22	40,22	10,00	-
20/11/2008	13 000 0080 000	xxSILLA SIN BRA	40,22	40,22	10,00	-
20/11/2008	13 000 0081 000	xxSILLA SIN BRA	40,22	40,22	10,00	-
20/11/2008	13 000 0082 000	xxSILLA SIN BRA	40,22	40,22	10,00	-
20/11/2008	13 000 0083 000	xxSILLA SIN BRA	40,22	40,22	10,00	-
20/11/2008	13 000 0084 000	xxSILLA SIN BRA	40,22	40,22	10,00	-
20/11/2008	13 000 0085 000	xxSILLA SIN BRA	40,22	40,22	10,00	-
20/11/2008	13 000 0086 000	xxSILLA SIN BRA	40,22	40,22	10,00	-
20/11/2008	13 000 0087 000	xxSILLA SIN BRA	40,22	40,22	10,00	-
20/11/2008	13 000 0088 000	xxSILLA SIN BRA	40,22	40,22	10,00	-
20/11/2008	13 000 0089 000	xxSILLA SIN BRA	40,22	40,22	10,00	-
20/11/2008	13 000 0090 000	xxSILLA ERGONOM	109,55	109,55	10,00	-
20/11/2008	13 000 0091 000	xxARMARIO ALTO	233,67	233,67	10,00	-
20/11/2008	13 000 0092 000	xxARMARIO ALTO	233,67	233,67	10,00	-
20/11/2008	13 000 0093 000	xxARMARIO ALTO	233,67	233,67	10,00	-
20/11/2008	13 000 0094 000	xxARMARIO ALTO	233,67	233,67	10,00	-
20/11/2008	13 000 0095 000	xxARMARIO ALTO	233,67	233,67	10,00	-
20/11/2008	13 000 0096 000	xxARMARIO ALTO	233,67	233,67	10,00	-
20/11/2008	13 000 0097 000	xxARMARIO ALTO	233,67	233,67	10,00	-
20/11/2008	13 000 0098 000	xxARMARIO ALTO	233,67	233,67	10,00	-
20/11/2008	13 000 0099 000	xxARMARIO ALTO	233,67	233,67	10,00	-
20/11/2008	13 000 0100 000	xxARMARIO ALTO	233,67	233,67	10,00	-
20/11/2008	13 000 0101 000	xxARMARIO ALTO	233,67	233,67	10,00	-
20/11/2008	13 000 0102 000	xxARMARIO ALTO	233,67	233,67	10,00	-
20/11/2008	13 000 0103 000	xxARMARIO MEDIO	175,82	175,82	10,00	-
20/11/2008	13 000 0104 000	xxARMARIO MEDIO	175,82	175,82	10,00	-
20/11/2008	13 000 0105 000	xxARMARIO MEDIO	175,82	175,82	10,00	-
20/11/2008	13 000 0106 000	xxARMARIO MEDIO	175,82	175,82	10,00	-
20/11/2008	13 000 0107 000	xxARMARIO MEDIO	175,82	175,82	10,00	-
20/11/2008	13 000 0108 000	xxARMARIO MEDIO	175,82	175,82	10,00	-
20/11/2008	13 000 0109 000	xxARMARIO MEDIO	175,82	175,82	10,00	-
20/11/2008	13 000 0110 000	xxARMARIO MEDIO	175,82	175,82	10,00	-
20/11/2008	13 000 0111 000	xxARMARIO MEDIO	175,82	175,82	10,00	-
20/11/2008	13 000 0112 000	xxARMARIO MEDIO	175,82	175,82	10,00	-
20/11/2008	13 000 0113 000	xxARMARIO MEDIO	175,82	175,82	10,00	-
20/11/2008	13 000 0114 000	xxARMARIO MEDIO	175,82	175,82	10,00	-
20/11/2008	13 000 0115 000	xxMESA DE HAYA	136,75	136,75	10,00	-
20/11/2008	13 000 0116 000	xxMESA DE HAYA	136,75	136,75	10,00	-
20/11/2008	13 000 0117 000	xxMESA DE HAYA	136,75	136,75	10,00	-
20/11/2008	13 000 0118 000	xxMESA DE HAYA	136,75	136,75	10,00	-
20/11/2008	13 000 0119 000	xxMESA DE HAYA	136,75	136,75	10,00	-
20/11/2008	13 000 0120 000	xxMESA DE HAYA	136,75	136,75	10,00	-
20/11/2008	13 000 0121 000	xxMESA DE HAYA	136,75	136,75	10,00	-
20/11/2008	13 000 0122 000	xxMESA DE HAYA	104,38	104,38	10,00	-
20/11/2008	13 000 0123 000	xxMESA DE HAYA	104,38	104,38	10,00	-
20/11/2008	13 000 0124 000	xxMESA DE HAYA	104,38	104,38	10,00	-
20/11/2008	13 000 0125 000	xxMESA DE HAYA	104,38	104,38	10,00	-
20/11/2008	13 000 0126 000	xxMESA DE HAYA	104,38	104,38	10,00	-
20/11/2008	13 000 0127 000	xxMESA DE HAYA	104,38	104,38	10,00	-
20/11/2008	13 000 0128 000	xxMESAS FINALES	81,10	81,10	10,00	-
20/11/2008	13 000 0129 000	xxMESAS FINALES	81,10	81,10	10,00	-
20/11/2008	13 000 0130 000	xxMESAS FINALES	81,10	81,10	10,00	-
20/11/2008	13 000 0131 000	xxMESAS FINALES	81,10	81,10	10,00	-
20/11/2008	13 000 0132 000	xxMESA DE RINCO	97,23	97,23	10,00	-
20/11/2008	13 000 0133 000	xxMESA ERGONOMI	202,25	202,25	10,00	-
20/11/2008	13 000 0139 000	xxPERCHERO META	41,80	41,80	10,00	-
20/11/2008	13 000 0140 000	xxPERCHERO META	41,80	41,80	10,00	-
20/11/2008	13 000 0142 000	xxFRIGO DAEWOO	145,68	145,68	18,00	-
20/11/2008	13 000 0143 000	xxMICRO-ONDAS D	38,79	38,79	18,00	-
01/12/2011	07 000 0076 000	CAJA FUERTE MOD	0,01	0,01	99,00	-
01/12/2011	07 000 0079 000	ARMARIO INICIAL	0,01	0,01	99,00	-
01/12/2011	07 000 0171 000	ARMARIOS SUCESI	0,05	0,05	99,00	-
01/12/2011	07 000 0176 000	PERCHAS MADERA	0,12	0,12	99,00	-
01/12/2011	07 000 0188 000	ARENEROS ROJOS	0,08	0,08	99,00	-
01/12/2011	07 000 0204 000	PAPELERAS ROJAS	0,13	0,13	99,00	-
01/12/2011	07 000 0233 000	MAQ. EURODETECT	0,26	0,26	99,00	-
01/12/2011	07 000 0236 000	BANCO DE MADERA	8,33	8,33	99,00	-
01/12/2011	07 000 0237 000	ESTANTERIA DE 7	21,24	21,24	99,00	-
01/12/2011	07 000 0238 000	MESA DE JUNTAS	2,79	2,79	99,00	-
01/12/2011	07 000 0239 000	SILLAS CONFIDEN	5,82	5,82	99,00	-
01/12/2011	07 000 0249 000	FRIGORIFICO DAE	29,49	29,49	37,51	-
01/12/2011	07 000 0251 000	VIDEOGRABADOR V	225,43	225,43	37,51	-
01/12/2011	07 000 0320 000	RAMPA DE AGLOME	0,01	0,01	99,00	-
01/12/2011	07 000 0333 000	SILLA FIJA ALPH	38,03	38,03	21,36	-
01/12/2011	07 000 0334 000	SILLA FIJA ALPH	38,03	38,03	21,36	-

**FUNDACIÓN DFA**Memoria de las cuentas anuales del ejercicio 2022
(Expresada en euros)

Fecha	Código	Descripción	Precio de compra	Amortización acumulada	% amortización	Valor neto contable
01/12/2011	07 000 0335 000	SILLA FIJA ALPH	38,03	38,03	21,36	-
01/12/2011	07 000 0336 000	SILLA FIJA ALPH	38,03	38,03	21,36	-
01/12/2011	07 000 0337 000	MESA 60 SPIDER	68,30	68,30	21,36	-
01/12/2011	07 000 0338 000	MESA 60 SPIDER	68,30	68,30	21,36	-
01/12/2011	07 000 0339 000	SILLA FIJA 4 PA	16,81	16,81	21,36	-
01/12/2011	07 000 0340 000	SILLA FIJA 4 PA	16,81	16,81	21,36	-
01/12/2011	07 000 0350 000	MESA RECTA 180X	58,82	58,82	21,60	-
01/12/2011	07 000 0351 000	BLOQUE RODANTE	55,51	55,51	21,60	-
01/12/2011	07 000 0352 000	ALA 80X58X74 SO	30,94	30,94	21,60	-
01/12/2011	07 000 0353 000	SILLA OPERATIVA	60,84	60,84	21,60	-
01/12/2011	07 000 0354 000	SILLA FIJA 4 PA	18,75	18,75	21,60	-
01/12/2011	07 000 0355 000	SILLA FIJA 4 PA	18,75	18,75	21,60	-
01/12/2011	07 000 0356 000	SILLA FIJA 4 PA	18,75	18,75	21,60	-
01/12/2011	07 000 0357 000	SILLA FIJA 4 PA	18,75	18,75	21,60	-
01/12/2011	07 000 0358 000	14 PASACABLES	28,02	28,02	21,60	-
01/12/2011	07 000 0359 000	TAQUILLA METALI	102,95	102,95	21,60	-
01/12/2011	07 000 0360 000	TAQUILLA METALI	102,95	102,95	21,60	-
01/12/2011	07 000 0361 000	TAQUILLA METALI	102,95	102,95	21,60	-
01/12/2011	07 000 0362 000	TAQUILLA METALI	102,95	102,95	21,60	-
01/12/2011	07 000 0363 000	BANCO VESTUARIO	87,42	87,42	21,60	-
01/12/2011	07 000 0364 000	BANCO VESTUARIO	87,42	87,42	21,60	-
01/12/2011	07 000 0365 000	4 CORTINAS VENE	162,62	162,62	21,60	-
01/12/2011	07 000 0366 000	ARMARIO METALIC	125,25	125,25	21,60	-
01/12/2011	07 000 0367 000	BANCADA ESPECIAL	179,34	179,34	21,60	-
01/12/2011	07 000 0368 000	ARMARIO ESPECIAL	114,04	114,04	21,60	-
01/12/2011	07 000 0369 000	ARMARIO ESPECIAL	114,04	114,04	21,60	-
01/12/2011	07 000 0370 000	ARMARIO ESPECIAL	114,04	114,04	21,60	-
01/12/2011	07 000 0371 000	MUEBLE ESPECIAL	104,95	104,95	21,60	-
01/12/2011	07 000 0372 000	BAJO BANCADA EX	73,63	73,63	21,60	-
01/12/2011	07 000 0373 000	BAJO BANCADA EX	73,63	73,63	21,60	-
01/12/2011	07 000 0374 000	BAJO BANCADA EX	73,63	73,63	21,60	-
01/12/2011	07 000 0375 000	ESTANTERIAS MET	255,42	255,42	21,60	-
01/12/2011	07 000 0376 000	ESTANTERIAS MET	175,27	175,27	21,60	-
01/12/2011	07 000 0377 000	MESA AUXILIAR E	129,52	129,52	21,60	-
01/12/2011	07 000 0378 000	MESA DE JUNTAS	80,59	80,59	21,60	-
01/12/2011	07 000 0380 000	FRIGORIFICO DAE	27,56	27,56	76,95	-
01/12/2011	07 000 0400 000	ESTANTERIA MODU	264,73	264,73	18,20	-
01/12/2011	07 000 0401 000	PERCHERO DE PAR	14,38	14,38	18,20	-
01/12/2011	07 000 0402 000	PERCHERO DE PAR	14,38	14,38	18,20	-
01/12/2011	07 000 0403 000	PAPELERA BASCUL	82,75	82,75	18,20	-
01/12/2011	07 000 0404 000	PAPELERA BASCUL	82,75	82,75	18,20	-
18/04/2006	01 000 3596 000	CAMARA DE FOTOG	870,69	870,69	15,00	-
23/06/2006	01 000 3717 000	TV. Y VIDEO JUN	965,52	965,52	16,00	-
05/07/2006	01 000 3723 000	IMPRESORA HP LA	258,50	258,50	25,00	-
10/08/2006	01 000 3767 000	IMPRESORA OFFIC	241,00	241,00	25,00	-
17/10/2006	01 000 3865 000	VIDEOPROYECTOR	1.935,00	1.935,00	25,00	-
28/09/2007	01 000 4010 000	KODAK I320 A4 D	2.395,00	2.395,00	25,00	-
28/09/2007	01 000 4011 000	KODAK FLATBED P	495,00	495,00	25,00	-
10/10/2007	01 000 4100 000	PC SOBREMESA AV	852,55	852,55	25,00	-
10/10/2007	01 000 4101 000	PC SOBREMESA AV	852,55	852,55	25,00	-
10/10/2007	01 000 4102 000	PC SOBREMESA AV	852,55	852,55	25,00	-
03/04/2007	01 000 4103 000	CAMARA DE FOTOS	349,14	349,14	15,00	-
31/05/2007	01 000 4212 000	MONITOR BENQ FP	303,53	303,53	25,00	-
31/10/2007	01 000 4230 000	PDU CONEXION DI	154,33	154,33	25,00	-
31/10/2007	01 000 4231 000	CABINA LINKSYS	1.446,64	1.446,64	25,00	-
10/10/2007	01 000 4235 000	GRABADOR DVD-SI	1.149,02	1.149,02	25,00	-
28/02/2008	01 000 4512 000	MONITOR 19" HP	219,00	219,00	25,00	-
28/02/2008	01 000 4513 000	MONITOR 19" HP	219,00	219,00	25,00	-
28/02/2008	01 000 4514 000	MONITOR 19" HP	219,00	219,00	25,00	-
28/02/2008	01 000 4515 000	MONITOR 19" HP	219,00	219,00	25,00	-
28/02/2008	01 000 4516 000	MONITOR 19" HP	219,00	219,00	25,00	-
28/02/2008	01 000 4517 000	MONITOR 19" HP	219,00	219,00	25,00	-
28/02/2008	01 000 4518 000	MONITOR 19" HP	219,00	219,00	25,00	-
28/02/2008	01 000 4519 000	MONITOR 19" HP	219,00	219,00	25,00	-
28/02/2008	01 000 4520 000	MONITOR 19" HP	219,00	219,00	25,00	-
28/02/2008	01 000 4521 000	MONITOR 19" HP	219,00	219,00	25,00	-
28/02/2008	01 000 4522 000	MONITOR 19" HP	219,00	219,00	25,00	-
28/02/2008	01 000 4523 000	MONITOR 19" HP	219,00	219,00	25,00	-
10/04/2008	01 000 4530 000	MONITOR NEC 19"	212,93	212,93	25,00	-
31/03/2008	01 000 4531 000	ESCANER KODAK I	2.395,00	2.395,00	25,00	-
31/03/2008	01 000 4532 000	KODAK FLATBED P	495,00	495,00	25,00	-
21/05/2008	01 000 4598 000	HP DC 5800C2D E	725,00	725,00	25,00	-
21/05/2008	01 000 4599 000	HP DC 5800C2D E	725,00	725,00	25,00	-
21/05/2008	01 000 4600 000	HP DC 5800C2D E	725,00	725,00	25,00	-
21/05/2008	01 000 4601 000	HP DC 5800C2D E	725,00	725,00	25,00	-
21/05/2008	01 000 4602 000	HP DC 5800C2D E	725,00	725,00	25,00	-
08/03/2008	01 000 4622 000	ORDENADOR PAVIL	430,17	430,17	25,00	-
28/11/2008	01 000 4646 000	ETHERNET ROUTIN	2.655,00	2.655,00	25,00	-

Fecha	Código	Descripción	Precio de compra	Amortización acumulada	% amortización	Valor neto contable
17/12/2008	01 000 4664 000	ORD+MON.19.HP D	699,00	699,00	25,00	-
17/12/2008	01 000 4665 000	ORD+MON.19.HP D	699,00	699,00	25,00	-
17/12/2008	01 000 4666 000	ORD+MON.19.HP D	699,00	699,00	25,00	-
17/12/2008	01 000 4667 000	ORD+MON.19.HP D	699,00	699,00	25,00	-
17/12/2008	01 000 4668 000	ORD+MON.19.HP D	699,00	699,00	25,00	-
17/12/2008	01 000 4669 000	ORD+MON.19.HP D	699,00	699,00	25,00	-
13/01/2009	01 000 4672 000	KODAK I1320,A4	2.395,00	2.395,00	25,00	-
13/01/2009	01 000 4673 000	KODAK I1320,A4	2.395,00	2.395,00	25,00	-
13/01/2009	01 000 4674 000	KODAK I1320,A4	2.395,00	2.395,00	25,00	-
13/01/2009	01 000 4675 000	KODAK I1320,A4	2.395,00	2.395,00	25,00	-
13/01/2009	01 000 4676 000	2 FLATBED A4 OP	990,00	990,00	25,00	-
31/07/2009	01 000 4736 000	KOD - I1320 - E	2.395,00	2.395,00	25,00	-
13/07/2009	01 000 4737 000	CONCURREN STATI	3.588,00	3.588,00	25,00	-
30/06/2009	01 000 4743 000	KOD.I1320,A4 DU	2.395,00	2.395,00	20,00	-
30/06/2009	01 000 4744 000	KOD.I1220,A4 DU	995,00	995,00	20,00	-
30/06/2009	01 000 4745 000	KFX0090000-KC 7	2.184,00	2.184,00	20,00	-
27/10/2008	01 000 4772 000	ORDENADOR HP DC	699,00	699,00	25,00	-
27/10/2008	01 000 4773 000	ORDENADOR HP DC	699,00	699,00	25,00	-
20/08/2009	01 000 4782 000	KODAK I1320, A4	2.395,00	2.395,00	20,00	-
20/08/2009	01 000 4783 000	KODAK I1320, A4	2.395,00	2.395,00	20,00	-
15/09/2009	01 000 4789 000	ANYWHERE USB/5	269,00	269,00	25,00	-
28/04/2010	01 000 5207 000	IMPRESORA B-EV4	832,90	832,90	25,00	-
28/04/2010	01 000 5208 000	IMPRESORA MODEL	555,90	555,90	25,00	-
20/05/2010	01 000 5213 000	2 IMPRESORAS MO	966,00	966,00	25,00	-
20/05/2010	01 000 5214 000	3 TECLADOS MOD.	795,00	795,00	25,00	-
28/06/2010	01 000 5216 000	CATALYST 2960 2	1.763,40	1.763,40	25,00	-
26/10/2010	01 000 5306 000	ROUTER CISCO EN	699,40	699,40	25,00	-
04/11/2010	01 000 5313 000	IMPRESORA B - E	748,00	748,00	25,00	-
04/11/2010	01 000 5314 000	IMPRESORA B - E	748,00	748,00	25,00	-
04/11/2010	01 000 5315 000	IMPRESORA B - E	748,00	748,00	25,00	-
04/11/2010	01 000 5316 000	IMPRESORA B - E	748,00	748,00	25,00	-
04/11/2010	01 000 5317 000	IMPRESORA B - E	748,00	748,00	25,00	-
30/11/2010	01 000 5320 000	MONITOR 19" Y E	695,00	695,00	25,00	-
30/11/2010	01 000 5321 000	MONITOR 19" Y E	695,00	695,00	25,00	-
30/11/2010	01 000 5322 000	MONITOR 19" Y E	695,00	695,00	25,00	-
30/11/2010	01 000 5323 000	MONITOR 19" Y E	695,00	695,00	25,00	-
30/11/2010	01 000 5324 000	MONITOR 19" Y E	695,00	695,00	25,00	-
30/11/2010	01 000 5325 000	MONITOR 19" Y E	695,00	695,00	25,00	-
30/11/2010	01 000 5326 000	MONITOR 19" Y E	695,00	695,00	25,00	-
30/11/2010	01 000 5327 000	MONITOR 19" Y E	695,00	695,00	25,00	-
30/11/2010	01 000 5328 000	MONITOR 19" Y E	695,00	695,00	25,00	-
30/11/2010	01 000 5329 000	MONITOR 19" Y E	695,00	695,00	25,00	-
30/11/2010	01 000 5330 000	MONITOR 19" Y E	695,00	695,00	25,00	-
30/11/2010	01 000 5331 000	MONITOR 19" Y E	695,00	695,00	25,00	-
30/11/2010	01 000 5332 000	MONITOR 19" Y E	695,00	695,00	25,00	-
30/11/2010	01 000 5333 000	MONITOR 19" Y E	695,00	695,00	25,00	-
30/11/2010	01 000 5334 000	MONITOR 19" Y E	695,00	695,00	25,00	-
30/11/2010	01 000 5335 000	MONITOR 19" Y E	695,00	695,00	25,00	-
30/11/2010	01 000 5336 000	MONITOR 19" Y E	695,00	695,00	25,00	-
30/11/2010	01 000 5337 000	MONITOR 19" Y E	695,00	695,00	25,00	-
30/11/2010	01 000 5338 000	MONITOR 19" Y E	695,00	695,00	25,00	-
30/11/2010	01 000 5339 000	MONITOR 19" Y E	695,00	695,00	25,00	-
30/11/2010	01 000 5340 000	MONITOR 19" Y E	695,00	695,00	25,00	-
30/11/2010	01 000 5341 000	MONITOR 19" Y E	695,00	695,00	25,00	-
30/11/2010	01 000 5342 000	MONITOR 19" Y E	695,00	695,00	25,00	-
30/11/2010	01 000 5343 000	MONITOR 19" Y E	695,00	695,00	25,00	-
30/11/2010	01 000 5344 000	MONITOR 19" Y E	695,00	695,00	25,00	-
30/11/2010	01 000 5345 000	MONITOR 19" Y E	695,00	695,00	25,00	-
30/11/2010	01 000 5346 000	MONITOR 19" Y E	695,00	695,00	25,00	-
30/11/2010	01 000 5347 000	MONITOR 19" Y E	695,00	695,00	25,00	-
30/11/2010	01 000 5348 000	SERVIDOR HP PRO	3.292,00	3.292,00	25,00	-
01/12/2010	01 000 5354 000	IMPRESORA TOSHI	335,00	335,00	20,00	-
01/12/2010	01 000 5355 000	IMPRESORA TOSHI	335,00	335,00	20,00	-
01/12/2010	01 000 5356 000	IMPRESORA TOSHI	335,00	335,00	20,00	-
01/12/2010	01 000 5357 000	IMPRESORA TOSHI	335,00	335,00	20,00	-
01/12/2010	01 000 5358 000	IMPRESORA TOSHI	335,00	335,00	20,00	-
01/12/2010	01 000 5359 000	IMPRESORA TOSHI	335,00	335,00	20,00	-
01/12/2010	01 000 5360 000	IMPRESORA TOSHI	335,00	335,00	20,00	-
01/12/2010	01 000 5361 000	IMPRESORA TOSHI	335,00	335,00	20,00	-
01/12/2010	01 000 5362 000	IMPRESORA TOSHI	335,00	335,00	20,00	-
01/12/2010	01 000 5363 000	IMPRESORA TOSHI	335,00	335,00	20,00	-
01/12/2010	01 000 5364 000	IMPRESORA TOSHI	335,00	335,00	20,00	-
01/12/2010	01 000 5365 000	IMPRESORA TOSHI	335,00	335,00	20,00	-
01/12/2010	01 000 5366 000	IMPRESORA TOSHI	335,00	335,00	20,00	-
01/12/2010	01 000 5367 000	IMPRESORA TOSHI	335,00	335,00	20,00	-
01/12/2010	01 000 5368 000	IMPRESORA TOSHI	335,00	335,00	20,00	-
01/12/2010	01 000 5369 000	IMPRESORA TOSHI	335,00	335,00	20,00	-
01/12/2010	01 000 5370 000	IMPRESORA TOSHI	335,00	335,00	20,00	-

**FUNDACIÓN DFA**Memoria de las cuentas anuales del ejercicio 2022
(Expresada en euros)

Fecha	Código	Descripción	Precio de compra	Amortización acumulada	% amortización	Valor neto contable
01/12/2010	01 000 5371 000	IMPRESORA TOSHI	335,00	335,00	20,00	-
01/12/2010	01 000 5372 000	IMPRESORA TOSHI	335,00	335,00	20,00	-
01/12/2010	01 000 5373 000	IMPRESORA TOSHI	335,00	335,00	20,00	-
01/12/2010	01 000 5374 000	IMPRESORA TOSHI	335,00	335,00	20,00	-
01/12/2010	01 000 5375 000	IMPRESORA TOSHI	335,00	335,00	20,00	-
01/12/2010	01 000 5376 000	IMPRESORA TOSHI	335,00	335,00	20,00	-
01/12/2010	01 000 5377 000	IMPRESORA TOSHI	335,00	335,00	20,00	-
01/12/2010	01 000 5378 000	IMPRESORA TOSHI	335,00	335,00	20,00	-
01/12/2010	01 000 5379 000	IMPRESORA TOSHI	335,00	335,00	20,00	-
01/12/2010	01 000 5380 000	IMPRESORA TOSHI	335,00	335,00	20,00	-
01/12/2010	01 000 5381 000	IMPRESORA TOSHI	335,00	335,00	20,00	-
01/12/2010	01 000 5382 000	IMPRESORA TOSHI	335,00	335,00	20,00	-
01/12/2010	01 000 5383 000	IMPRESORA TOSHI	335,00	335,00	20,00	-
01/12/2010	01 000 5384 000	IMPRESORA TOSHI	335,00	335,00	20,00	-
01/12/2010	01 000 5385 000	IMPRESORA TOSHI	335,00	335,00	20,00	-
01/12/2010	01 000 5386 000	IMPRESORA TOSHI	335,00	335,00	20,00	-
01/12/2010	01 000 5387 000	IMPRESORA TOSHI	335,00	335,00	20,00	-
01/12/2010	01 000 5388 000	IMPRESORA TOSHI	335,00	335,00	20,00	-
01/12/2010	01 000 5389 000	IMPRESORA TOSHI	335,00	335,00	20,00	-
01/12/2010	01 000 5390 000	IMPRESORA TOSHI	335,00	335,00	20,00	-
01/12/2010	01 000 5391 000	IMPRESORA TOSHI	335,00	335,00	20,00	-
01/12/2010	01 000 5392 000	IMPRESORA TOSHI	335,00	335,00	20,00	-
01/12/2010	01 000 5393 000	IMPRESORA TOSHI	335,00	335,00	20,00	-
01/12/2010	01 000 5394 000	IMPRESORA TOSHI	335,00	335,00	20,00	-
01/12/2010	01 000 5395 000	IMPRESORA TOSHI	335,00	335,00	20,00	-
01/12/2010	01 000 5396 000	IMPRESORA TOSHI	335,00	335,00	20,00	-
01/12/2010	01 000 5397 000	IMPRESORA TOSHI	335,00	335,00	20,00	-
01/12/2010	01 000 5398 000	IMPRESORA TOSHI	335,00	335,00	20,00	-
01/12/2010	01 000 5399 000	IMPRESORA TOSHI	335,00	335,00	20,00	-
01/12/2010	01 000 5400 000	IMPRESORA TOSHI	335,00	335,00	20,00	-
01/12/2010	01 000 5401 000	IMPRESORA TOSHI	335,00	335,00	20,00	-
01/12/2010	01 000 5402 000	IMPRESORA TOSHI	335,00	335,00	20,00	-
01/12/2010	01 000 5403 000	IMPRESORA TOSHI	335,00	335,00	20,00	-
16/12/2010	01 000 5406 000	SWITCH CISCO CA	1.421,48	1.421,48	20,00	-
31/12/2010	01 000 5407 000	ORDENADOR ACER+	669,90	669,90	20,00	-
31/12/2010	01 000 5408 000	ORDENADOR ACER+	669,90	669,90	20,00	-
31/12/2010	01 000 5409 000	ORDENADOR ACER+	669,90	669,90	20,00	-
31/12/2010	01 000 5410 000	ORDENADOR ACER+	669,90	669,90	20,00	-
31/12/2010	01 000 5411 000	ORDENADOR ACER+	669,90	669,90	20,00	-
31/12/2010	01 000 5412 000	ORDENADOR ACER+	669,90	669,90	20,00	-
31/12/2010	01 000 5413 000	ORDENADOR ACER+	669,90	669,90	20,00	-
31/12/2010	01 000 5414 000	ORDENADOR ACER+	669,90	669,90	20,00	-
31/12/2010	01 000 5415 000	ORDENADOR ACER+	669,90	669,90	20,00	-
31/12/2010	01 000 5416 000	ORDENADOR ACER+	669,90	669,90	20,00	-
31/12/2010	01 000 5417 000	ORDENADOR ACER+	669,90	669,90	20,00	-
31/12/2010	01 000 5418 000	ORDENADOR ACER+	669,90	669,90	20,00	-
31/12/2010	01 000 5419 000	ORDENADOR ACER+	669,90	669,90	20,00	-
31/12/2010	01 000 5420 000	ORDENADOR ACER+	669,90	669,90	20,00	-
31/12/2010	01 000 5421 000	ORDENADOR ACER+	669,90	669,90	20,00	-
31/12/2010	01 000 5422 000	ORDENADOR ACER+	669,90	669,90	20,00	-
31/12/2010	01 000 5423 000	ORDENADOR ACER+	669,90	669,90	20,00	-
31/12/2010	01 000 5424 000	ORDENADOR ACER+	669,90	669,90	20,00	-
31/12/2010	01 000 5425 000	ORDENADOR ACER+	669,90	669,90	20,00	-
31/12/2010	01 000 5426 000	ORDENADOR ACER+	669,90	669,90	20,00	-
30/12/2010	01 000 5427 000	ORD. PORTATIL H	1.772,16	1.772,16	20,00	-
04/04/2011	01 000 5446 000	ORDENADOR HP 80	641,40	641,40	25,00	-
04/04/2011	01 000 5472 000	ORDENADOR HP 80	641,40	641,40	25,00	-
04/04/2011	01 000 5473 000	ORDENADOR HP 80	641,40	641,40	25,00	-
04/04/2011	01 000 5474 000	ORDENADOR HP 80	641,40	641,40	25,00	-
04/04/2011	01 000 5475 000	ORDENADOR HP 80	641,40	641,40	25,00	-
04/04/2011	01 000 5476 000	ORDENADOR HP 80	641,40	641,40	25,00	-
04/04/2011	01 000 5477 000	ORDENADOR HP 80	641,40	641,40	25,00	-
04/04/2011	01 000 5478 000	ORDENADOR HP 80	641,40	641,40	25,00	-
04/04/2011	01 000 5479 000	ORDENADOR HP 80	641,40	641,40	25,00	-
19/04/2011	01 000 5483 000	IPAD 2 64 GB. C	656,81	656,81	25,00	-
19/04/2011	01 000 5484 000	IPAD 2 64 GB. C	656,80	656,80	25,00	-
25/05/2011	01 000 5494 000	IPAD 2 64 GB. C	656,81	656,81	25,00	-
25/05/2011	01 000 5495 000	IPAD 2 64 GB. C	656,81	656,81	25,00	-
25/05/2011	01 000 5496 000	IPAD 2 64 GB. C	656,80	656,80	25,00	-
02/06/2011	01 000 5499 000	IPAD 2 64 GB. C	656,81	656,81	25,00	-
02/06/2011	01 000 5500 000	IPAD 2 64 GB. C	656,81	656,81	25,00	-
02/06/2011	01 000 5501 000	IPAD 2 64 GB. C	656,81	656,81	25,00	-
02/06/2011	01 000 5502 000	IPAD 2 64 GB. C	656,80	656,80	25,00	-
14/06/2011	01 000 5506 000	IPAD 2 64 GB. C	656,00	656,00	25,00	-
14/06/2011	01 000 5507 000	IPAD 2 64 GB. C	656,00	656,00	25,00	-
14/06/2011	01 000 5508 000	IPAD 2 64 GB. C	656,00	656,00	25,00	-
22/06/2011	01 000 5509 000	IPAD 2 64 GB. C	656,81	656,81	25,00	-
22/06/2011	01 000 5510 000	IPAD 2 64 GB. C	656,81	656,81	25,00	-

Fecha	Código	Descripción	Precio de compra	Amortización acumulada	% amortización	Valor neto contable
22/06/2011	01 000 5511 000	IPAD 2 64 GB. C	656,81	656,81	25,00	-
22/06/2011	01 000 5512 000	IPAD 2 64 GB. C	656,81	656,81	25,00	-
08/07/2011	01 000 5522 000	ORD. PORTATIL H	634,27	634,27	25,00	-
29/07/2011	01 000 5529 000	ORD. PORTATIL H	634,27	634,27	25,00	-
08/11/2013	01 000 5543 000	ORD. MBPRO15 RE	2.351,49	2.351,49	25,00	-
21/11/2013	01 000 5546 000	IPAD AIR 128GB	682,27	682,27	25,00	-
19/09/2012	01 000 5557 000	ORD.PORTATIL PR	749,00	749,00	25,00	-
14/01/2013	01 000 5565 000	TRAVELMATE P253	602,96	602,96	25,00	-
29/11/2013	01 000 5752 000	ORD.HP 6300 SFF	625,00	625,00	25,00	-
29/11/2013	01 000 5753 000	ORD.HP 6300 SFF	625,00	625,00	25,00	-
29/11/2013	01 000 5754 000	ORD.HP 6300 SFF	625,00	625,00	25,00	-
29/11/2013	01 000 5755 000	ORD.HP 6300 SFF	625,00	625,00	25,00	-
30/04/2014	01 000 5817 000	SERVIDOR POWER	24.377,86	24.377,86	25,00	-
30/04/2014	01 000 5817 001	SERVIDOR POWER	4.474,44	4.474,44	33,30	-
30/04/2014	01 000 5817 002	30% PROYECTO MI	3.571,20	3.571,20	25,00	-
05/09/2014	01 000 5817 003	40% PROYECTO MI	4.761,60	4.761,60	25,00	-
30/06/2014	01 000 5817 004	30% PROYECTO MI	3.571,20	3.571,20	25,00	-
26/05/2014	01 000 5824 000	1 SLC-10000-TWI	2.596,00	2.596,00	25,00	-
29/01/2015	01 000 5869 000	IPAD AIR2 128GB	676,62	676,62	25,00	-
31/01/2015	01 000 5870 000	SAI-SLC-10000 T	2.293,00	2.293,00	25,00	-
20/03/2015	01 000 5871 000	FUJITSU SCANSNA	641,20	641,20	25,00	-
28/10/2015	01 000 5911 000	IPAD AIR 2 128	635,17	635,17	25,00	-
25/11/2015	01 000 5922 000	SISTEMA DE COPI	5.175,00	5.175,00	25,00	-
25/02/2016	01 000 5927 000	FOTOC.RICOH MP2	600,00	600,00	25,00	-
18/03/2016	01 000 5928 000	ORD.HP PRODESK	569,00	569,00	25,00	-
18/03/2016	01 000 5929 000	ORD.HP PRODESK	569,00	569,00	25,00	-
18/03/2016	01 000 5930 000	ORD.HP PRODESK	569,00	569,00	25,00	-
23/03/2016	01 000 5931 000	ORD.HP ELITEDESK	979,14	979,14	25,00	-
08/02/2016	01 000 5933 000	ORD. MBPRO15 RE	1.807,55	1.807,55	25,00	-
16/04/2016	01 000 5937 000	HT INSTRUMENTO	1.874,35	1.874,35	25,00	-
13/02/2017	01 000 5970 000	ORDENADOR MBAIR	819,33	819,33	25,00	-
21/02/2017	01 000 5972 000	ORD.HP PD 400 S	757,98	757,98	25,00	-
21/02/2017	01 000 5973 000	ORD.HP PD 400 S	757,98	757,98	25,00	-
27/02/2017	01 000 5974 000	ORD.HP PRODESK	608,00	608,00	25,00	-
27/02/2017	01 000 5975 000	ORD.HP PRODESK	608,00	608,00	25,00	-
27/02/2017	01 000 5976 000	ORD.HP PRODESK	608,00	608,00	25,00	-
27/02/2017	01 000 5977 000	ORD.HP PRODESK	608,00	608,00	25,00	-
27/02/2017	01 000 5978 000	ORD.HP PRODESK	608,00	608,00	25,00	-
04/04/2017	01 000 5990 000	MULTIFUNCION HP	174,00	174,00	-	-
05/05/2017	01 000 5992 000	ORD.HP PRODESK	657,93	657,93	25,00	-
05/05/2017	01 000 5993 000	ORD.HP PRODESK	657,93	657,93	25,00	-
05/05/2017	01 000 5994 000	ORD.HP PRODESK	657,93	657,93	25,00	-
05/05/2017	01 000 5995 000	ORD.HP PRODESK	657,93	657,93	25,00	-
05/05/2017	01 000 5996 000	ORD.HP PRODESK	657,93	657,93	25,00	-
05/05/2017	01 000 5997 000	ORD.HP PRODESK	657,93	657,93	25,00	-
05/05/2017	01 000 5998 000	ORD.HP PRODESK	657,93	657,93	25,00	-
05/05/2017	01 000 5999 000	ORD.HP PRODESK	657,93	657,93	25,00	-
05/05/2017	01 000 6000 000	ORD.HP PRODESK	657,93	657,93	25,00	-
05/05/2017	01 000 6001 000	ORD.HP PRODESK	657,93	657,93	25,00	-
08/06/2017	01 000 6003 000	SERVIDOR NAS SY	1.101,00	1.101,00	25,00	-
20/09/2017	01 000 6013 000	ORD.PORTATIL HP	759,00	759,00	25,00	-
27/09/2017	01 000 6014 000	ORD.HP PRODESK	664,45	664,45	25,00	-
27/09/2017	01 000 6015 000	ORD.HP PRODESK	664,45	664,45	25,00	-
27/10/2017	01 000 6024 000	ORD. HP PRODESK	600,08	600,08	25,00	-
27/10/2017	01 000 6025 000	ORD. HP PRODESK	726,10	726,10	25,00	-
27/10/2017	01 000 6026 000	ORD. HP PRODESK	600,08	600,08	25,00	-
14/12/2017	01 000 6031 000	CAMARA CANON EO	1.353,20	1.353,20	25,00	-
06/09/2019	01 000 6031 001	FLASH LOWEPRO T	453,72	377,44	25,00	76,28
16/02/2018	01 000 6068 000	ORD.HP PD 400 G	803,98	803,98	25,00	-
23/02/2018	01 000 6068 001	MONITOR 21.5" H	143,99	143,99	25,00	-
16/02/2018	01 000 6069 000	ORD.HP PD 400 G	664,45	664,45	25,00	-
23/02/2018	01 000 6069 001	MONITOR 21.5" H	119,00	119,00	25,00	-
16/02/2018	01 000 6070 000	ORD.HP PD 400 G	664,45	664,45	25,00	-
23/02/2018	01 000 6070 001	MONITOR 21.5" H	119,00	119,00	25,00	-
23/03/2018	01 000 6072 000	SERVIDOR IASS H	3.196,28	3.196,28	25,00	-
22/05/2018	01 000 6077 000	2 EPSON EB-W42	976,10	976,10	25,00	-
22/05/2018	01 000 6078 000	HP PC PRODESK 6	758,95	758,95	25,00	-
22/05/2018	01 000 6079 000	HP PC PRODESK 6	758,95	758,95	25,00	-
22/05/2018	01 000 6080 000	HP PC PRODESK 6	758,95	758,95	25,00	-
22/05/2018	01 000 6081 000	HP PC PRODESK 6	758,95	758,95	25,00	-
22/05/2018	01 000 6082 000	HP PC PRODESK 6	758,95	758,95	25,00	-
21/08/2018	01 000 6099 000	3 MONITORES HP	447,00	447,00	25,00	-
28/11/2018	01 000 6162 000	DISPOSITIVO SEG	15.831,12	15.831,12	25,00	-
14/01/2019	01 000 6226 000	MONITOR BENQ SW	577,60	572,58	25,00	5,02
22/01/2019	01 000 6227 000	HP Pc ProDesk 6	831,45	819,38	25,00	12,07
23/01/2019	01 000 6228 000	HP Pc ProDesk 6	765,45	753,92	25,00	11,53
23/01/2019	01 000 6229 000	HP Pc ProDesk 6	765,45	753,92	25,00	11,53
15/02/2019	01 000 6230 000	CABINA DELL EMC	23.718,20	22.987,69	25,00	730,51

**FUNDACIÓN DFA**Memoria de las cuentas anuales del ejercicio 2022
(Expresada en euros)

Fecha	Código	Descripción	Precio de compra	Amortización acumulada	% amortización	Valor neto contable
18/03/2019	01 000 6233 000	INTEL XEON E5-2	3.405,16	3.227,96	25,00	177,20
16/07/2019	01 000 6247 000	FOTOC.MFP RICOH	2.505,25	2.505,25	50,00	-
25/07/2019	01 000 6250 000	TERMINAL MARCAJ	396,67	341,15	25,00	55,52
25/07/2019	01 000 6250 001	2 TERMINAL MAR	793,32	681,93	25,00	111,39
25/07/2019	01 000 6250 002	TERMINAL MARCAJ	396,67	339,25	25,00	57,42
08/10/2019	01 000 6250 007	TERMINAL MARCAJ	375,00	303,20	25,00	71,80
08/10/2019	01 000 6250 008	TERMINAL MARCAJ	375,00	303,20	25,00	71,80
28/04/2021	01 000 6254 000	HP PORTATIL 250	643,30	269,92	25,00	373,38
28/04/2021	01 000 6254 001	HP PORTATIL 250	643,30	269,92	25,00	373,38
28/04/2021	01 000 6254 002	HP PORTATIL 250	643,30	269,92	25,00	373,38
16/09/2019	01 000 6255 000	2 SWITCH DELL N	1.178,86	970,64	25,00	208,22
17/07/2019	01 000 6261 000	ORD.HP ED 800 G	899,88	778,48	25,00	121,40
17/07/2019	01 000 6262 000	ORD.HP ED 800 G	899,88	778,48	25,00	121,40
03/02/2020	01 000 6273 000	ORD.HP ED 800 S	858,65	624,75	25,00	233,90
03/02/2020	01 000 6274 000	ORD.HP ED 800 S	858,65	624,75	25,00	233,90
03/02/2020	01 000 6275 000	ORD.HP ED 800 S	858,65	624,75	25,00	233,90
03/02/2020	01 000 6276 000	ORD.HP ED 800 S	858,65	624,75	25,00	233,90
03/02/2020	01 000 6277 000	ORD.HP ED 800 S	858,65	624,75	25,00	233,90
27/03/2020	01 000 6278 000	ORD.HP Z1 G5 16	1.578,00	1.090,80	25,00	487,20
27/03/2020	01 000 6279 000	ORD.HP Z1 G5 16	1.578,00	1.090,80	25,00	487,20
23/09/2020	01 000 6289 000	CAMARA VIDEOCON	682,65	387,76	25,00	294,89
19/05/2020	01 000 6290 001	PORTATIL HP 250	504,45	330,39	25,00	174,06
19/05/2020	01 000 6290 002	PORTATIL HP 250	504,45	330,39	25,00	174,06
19/05/2020	01 000 6290 003	PORTATIL HP 250	504,45	330,39	25,00	174,06
19/05/2020	01 000 6290 004	PORTATIL HP 250	504,45	330,39	25,00	174,06
19/05/2020	01 000 6290 005	PORTATIL HP 250	504,45	330,39	25,00	174,06
19/05/2020	01 000 6290 006	PORTATIL HP 250	504,45	330,39	25,00	174,06
19/05/2020	01 000 6290 007	PORTATIL HP 250	504,45	330,39	25,00	174,06
19/05/2020	01 000 6290 008	PORTATIL HP 250	504,45	330,39	25,00	174,06
19/05/2020	01 000 6290 009	PORTATIL HP 250	504,45	330,39	25,00	174,06
19/05/2020	01 000 6290 010	PORTATIL HP 250	504,45	330,39	25,00	174,06
19/05/2020	01 000 6290 011	PORTATIL HP 250	504,45	330,39	25,00	174,06
19/05/2020	01 000 6290 012	PORTATIL HP 250	504,45	330,39	25,00	174,06
19/05/2020	01 000 6290 013	PORTATIL HP 250	504,45	330,39	25,00	174,06
19/05/2020	01 000 6290 014	PORTATIL HP 250	504,45	330,39	25,00	174,06
19/05/2020	01 000 6290 015	PORTATIL HP 250	504,45	330,39	25,00	174,06
19/05/2020	01 000 6290 016	PORTATIL HP 250	504,45	330,39	25,00	174,06
19/05/2020	01 000 6290 017	PORTATIL HP 250	504,45	330,39	25,00	174,06
19/05/2020	01 000 6290 018	PORTATIL HP 250	504,45	330,39	25,00	174,06
19/05/2020	01 000 6290 019	PORTATIL HP 250	504,45	330,39	25,00	174,06
19/05/2020	01 000 6290 020	PORTATIL HP 250	504,45	330,39	25,00	174,06
19/05/2020	01 000 6290 021	PORTATIL HP 250	504,45	330,39	25,00	174,06
19/05/2020	01 000 6290 022	PORTATIL HP 250	504,45	330,39	25,00	174,06
19/05/2020	01 000 6290 023	PORTATIL HP 250	610,39	399,76	25,00	210,63
19/05/2020	01 000 6290 024	PORTATIL HP 250	610,38	399,76	25,00	210,62
19/05/2020	01 000 6290 025	PORTATIL HP 250	610,38	399,76	25,00	210,62
19/05/2020	01 000 6290 026	PORTATIL HP 250	660,00	432,22	25,00	227,78
19/05/2020	01 000 6290 027	PORTATIL HP 250	79,86	52,23	25,00	27,63
19/05/2020	01 000 6290 028	PORTATIL HP 250	33,00	21,63	25,00	11,37
19/05/2020	01 000 6290 029	PORTATIL HP 250	33,00	21,63	25,00	11,37
19/05/2020	01 000 6290 030	PORTATIL HP 250	39,93	26,22	25,00	13,71
25/09/2020	01 000 6315 000	10 LOGITECH HD	500,55	283,68	25,00	216,87
20/11/2020	01 000 6326 000	PORTATIL DELL	455,23	240,57	25,00	214,66
15/04/2021	01 000 6347 000	ORD.HP 260 G4 I	523,45	224,33	25,00	299,12
15/04/2021	01 000 6347 001	ORD.HP 260 G4 I	523,45	224,33	25,00	299,12
15/04/2021	01 000 6347 002	ORD.HP 260 G4 I	523,45	224,33	25,00	299,12
15/04/2021	01 000 6347 003	ORD.HP 260 G4 I	523,45	224,33	25,00	299,12
15/04/2021	01 000 6347 004	ORD.HP 260 G4 I	633,37	271,43	25,00	361,94
24/05/2021	01 000 6349 001	ORD.HP 290 G3 S	554,45	222,76	25,00	331,69
24/05/2021	01 000 6349 002	ORD.HP 290 G3 S	554,45	222,76	25,00	331,69
29/09/2021	01 000 6357 000	MFP RICOH IM C3	3.550,00	1.115,37	25,00	2.434,63
30/07/2021	01 000 6366 001	ORDENADOR HP 26	514,45	183,12	25,00	331,33
30/07/2021	01 000 6366 002	ORDENADOR HP 26	514,45	183,12	25,00	331,33
30/07/2021	01 000 6366 003	ORDENADOR HP 26	514,45	183,12	25,00	331,33
30/07/2021	01 000 6366 004	ORDENADOR HP 26	622,48	221,56	25,00	400,92
30/07/2021	01 000 6366 005	ORDENADOR HP 26	514,45	183,12	25,00	331,33
15/11/2021	01 000 6367 001	PORTATIL HP 250	609,65	171,96	25,00	437,69
15/11/2021	01 000 6367 002	PORTATIL HP 250	609,65	171,96	25,00	437,69
15/11/2021	01 000 6367 003	PORTATIL HP 250	609,65	171,96	25,00	437,69
15/11/2021	01 000 6367 004	PORTATIL HP 250	609,65	171,96	25,00	437,69
15/11/2021	01 000 6367 005	PORTATIL HP 250	609,65	171,96	25,00	437,69
15/11/2021	01 000 6367 006	ORD.HP 260 G4 I	533,45	150,42	25,00	383,03
15/11/2021	01 000 6367 007	ORD.HP 260 G4 I	533,45	150,42	25,00	383,03
15/11/2021	01 000 6367 008	ORD.HP 260 G4 I	533,45	150,42	25,00	383,03
15/11/2021	01 000 6367 009	ORD.HP 260 G4 I	533,45	150,42	25,00	383,03
15/11/2021	01 000 6367 010	ORD.HP 260 G4 I	533,45	150,42	25,00	383,03
15/11/2021	01 000 6367 011	ORD.HP 260 G4 I	533,45	150,42	25,00	383,03
15/11/2021	01 000 6367 012	ORD.HP 260 G4 I	533,45	150,42	25,00	383,03

Fecha	Código	Descripción	Precio de compra	Amortización acumulada	% amortización	Valor neto contable
15/11/2021	01 000 6367 013	ORD.HP 260 G4 I	533,45	150,42	25,00	383,03
15/11/2021	01 000 6367 014	ORD.HP 260 G4 I	533,45	150,42	25,00	383,03
15/11/2021	01 000 6367 015	ORD.HP 260 G4 I	533,45	150,42	25,00	383,03
15/11/2021	01 000 6367 016	ORD.HP 260 G4 I	533,45	150,42	25,00	383,03
15/11/2021	01 000 6367 017	ORD.HP 260 G4 I	533,45	150,42	25,00	383,03
15/11/2021	01 000 6367 018	ORD.HP 260 G4 I	533,45	150,42	25,00	383,03
15/11/2021	01 000 6367 019	ORD.HP 260 G4 I	533,45	150,42	25,00	383,03
15/11/2021	01 000 6367 020	ORD.HP 260 G4 I	645,49	182,04	25,00	463,45
22/07/2022	01 000 6397 001	ORDENADOR PORTA	738,44	82,38	25,00	656,06
31/05/2022	01 000 6398 001	ORDENADOR HP PD	573,45	84,02	25,00	489,43
10/06/2022	01 000 6401 001	ORDENADOR LENOVO	516,93	65,10	25,00	451,83
10/06/2022	01 000 6401 002	ORDENADOR LENOVO	516,93	65,10	25,00	451,83
10/06/2022	01 000 6401 003	ORDENADOR LENOVO	516,93	65,10	25,00	451,83
10/06/2022	01 000 6401 004	ORDENADOR LENOVO	516,93	65,10	25,00	451,83
10/06/2022	01 000 6401 005	ORDENADOR LENOVO	625,48	78,76	25,00	546,72
10/06/2022	01 000 6401 006	ORDENADOR LENOVO	625,48	78,76	25,00	546,72
10/06/2022	01 000 6401 007	ORDENADOR LENOVO	625,48	78,76	25,00	546,72
10/06/2022	01 000 6401 008	ORDENADOR LENOVO	625,48	78,76	25,00	546,72
10/06/2022	01 000 6401 009	ORDENADOR LENOVO	625,48	78,76	25,00	546,72
10/06/2022	01 000 6401 010	ORDENADOR LENOVO	625,48	78,76	25,00	546,72
10/06/2022	01 000 6401 011	ORDENADOR LENOVO	625,49	78,76	25,00	546,73
10/06/2022	01 000 6401 012	ORDENADOR LENOVO	625,49	78,76	25,00	546,73
10/06/2022	01 000 6401 013	ORDENADOR LENOVO	625,49	78,76	25,00	546,73
10/06/2022	01 000 6401 014	ORDENADOR LENOVO	625,49	78,76	25,00	546,73
10/06/2022	01 000 6401 015	ORDENADOR LENOVO	625,49	78,76	25,00	546,73
13/10/2022	01 000 6410 001	ORDENADOR HP PC	575,02	31,49	25,00	543,53
13/10/2022	01 000 6410 002	ORDENADOR HP PC	695,79	38,10	25,00	657,69
13/10/2022	01 000 6410 003	ORDENADOR HP PC	695,79	38,10	25,00	657,69
13/10/2022	01 000 6410 004	ORDENADOR HP PC	695,79	38,10	25,00	657,69
13/10/2022	01 000 6410 005	ORDENADOR HP PC	695,79	38,10	25,00	657,69
21/03/2022	01 000 6411 001	ORDENADOR LENOVO	493,10	96,53	25,00	396,57
21/03/2022	01 000 6411 002	ORDENADOR LENOVO	493,11		25,00	493,11
21/03/2022	01 000 6411 003	ORDENADOR LENOVO	493,11		25,00	493,11
21/03/2022	01 000 6411 004	ORDENADOR LENOVO	493,10	96,53	25,00	396,57
21/03/2022	01 000 6411 005	ORDENADOR LENOVO	596,65	116,79	25,00	479,86
21/03/2022	01 000 6411 006	ORDENADOR LENOVO	596,65	116,79	25,00	479,86
21/03/2022	01 000 6411 007	ORDENADOR LENOVO	596,65	116,79	25,00	479,86
21/03/2022	01 000 6411 008	ORDENADOR LENOVO	596,65	116,79	25,00	479,86
21/03/2022	01 000 6411 009	ORDENADOR LENOVO	596,65	116,79	25,00	479,86
21/03/2022	01 000 6411 010	ORDENADOR LENOVO	596,65	116,79	25,00	479,86
21/03/2022	01 000 6411 011	ORDENADOR LENOVO	596,65	116,79	25,00	479,86
21/03/2022	01 000 6411 012	ORDENADOR LENOVO	596,65	116,79	25,00	479,86
21/03/2022	01 000 6411 013	ORDENADOR LENOVO	596,65	116,79	25,00	479,86
21/03/2022	01 000 6411 014	ORDENADOR LENOVO	596,65	116,79	25,00	479,86
21/03/2022	01 000 6411 015	ORDENADOR LENOVO	596,65	116,79	25,00	479,86
21/03/2022	01 000 6411 016	ORDENADOR LENOVO	596,65	116,79	25,00	479,86
21/03/2022	01 000 6411 017	ORDENADOR LENOVO	596,65	116,79	25,00	479,86
21/03/2022	01 000 6411 018	ORDENADOR LENOVO	596,65	116,79	25,00	479,86
21/03/2022	01 000 6411 019	ORDENADOR LENOVO	596,65	116,79	25,00	479,86
21/03/2022	01 000 6411 020	ORDENADOR LENOVO	596,65	116,79	25,00	479,86
28/07/1999	01 000 0095 000	TPV KIOSCO	1.294,77	1.294,77	25,00	-
25/09/2000	01 000 0143 126	AMPLIACION INST	2.938,69	2.938,69	15,00	-
25/09/2000	01 000 0143 128	PLACAS DE ENLAC	367,11	367,11	15,00	-
25/09/2000	01 000 0143 129	AMPLIACION INST	2.199,88	2.199,88	15,00	-
25/09/2000	01 000 0143 131	PLACAS DE ENLAC	274,81	274,81	15,00	-
28/06/2000	01 000 0267 000	SAI CHLORIDE PO	155,17	155,17	25,00	-
28/06/2000	01 000 0489 000	SAI CHLORIDE PO	155,17	155,17	25,00	-
21/10/1999	01 000 0490 000	SAI CHLORIDE PO	155,18	155,18	25,00	-
28/06/2000	01 000 0491 000	TPV COMPUESTO P	1.294,77	1.294,77	25,00	-
28/06/2000	01 000 0619 000	TPV COMPUESTO P	1.294,77	1.294,77	25,00	-
27/03/2000	01 000 0620 000	TPV COMPUESTO P	1.294,77	1.294,77	25,00	-
16/03/2000	01 000 0723 000	TPV COMPUESTO P	1.449,94	1.449,94	25,00	-
17/02/2000	01 000 0846 000	MODEM PCMCIA DY	75,65	75,65	25,00	-
24/01/2000	01 000 0866 000	TPV COMPUESTO P	1.449,94	1.449,94	25,00	-
24/01/2000	01 000 0879 000	TPV COMPUESTO P	1.364,71	1.364,71	25,00	-
24/09/1998	01 000 1322 000	TPV HISPADES CO	1.439,69	1.439,69	25,00	-
17/01/2000	01 000 1323 000	MODEM US-ROBOTI	143,51	143,51	25,00	-
22/07/1998	01 000 2919 000	TPV HISPADES BA	1.344,73	1.344,73	25,00	-
28/07/1999	01 000 2920 000	TPV KIOSCO	1.294,77	1.294,77	25,00	-
27/10/2000	01 000 2921 000	MODEM FAX OVISL	92,80	92,80	25,00	-
27/10/2000	01 000 2922 000	MODEM FAX U.S.	119,60	119,60	25,00	-
27/12/2000	01 000 2923 000	PROGRAMADORES D	191,77	191,77	25,00	-
08/06/2001	01 000 2924 000	VENTILADOR	30,27	30,27	25,00	-
08/06/2001	01 000 2925 000	VENTILADOR	30,27	30,27	25,00	-
08/06/2001	01 000 2926 000	VENTILADOR	30,28	30,28	25,00	-
08/06/2001	01 000 2927 000	VENTILADOR	30,28	30,28	25,00	-
30/10/2001	01 000 2928 000	MODEM U.S. ROBO	78,59	78,59	25,00	-
30/10/2001	01 000 2929 000	MODEM U.S. ROBO	83,91	83,91	25,00	-



FUNDACIÓN DFA

Memoria de las cuentas anuales del ejercicio 2022
(Expresada en euros)

Fecha	Código	Descripción	Precio de compra	Amortización acumulada	% amortización	Valor neto contable
19/12/2001	01 000 2930 000	TARJETA RED 3 C	53,52	53,52	25,00	-
19/12/2001	01 000 2931 000	TARJETA RED 3 C	53,52	53,52	25,00	-
19/12/2001	01 000 2932 000	TARJETA RED 3 C	53,52	53,52	25,00	-
19/12/2001	01 000 2933 000	TARJETA RED 3 C	53,52	53,52	25,00	-
19/12/2001	01 000 2934 000	TARJETA RED 3 C	53,51	53,51	25,00	-
19/12/2001	01 000 2935 000	MODEM U.S. ROBO	75,14	75,14	25,00	-
01/01/2002	01 000 2936 000	ORDENADOR PENTI	786,42	786,42	25,00	-
22/01/2002	01 000 2937 000	MODEM LINEA ADS	108,07	108,07	25,00	-
22/01/2002	01 000 2938 000	MODEM LINEA ADS	108,07	108,07	25,00	-
22/01/2002	01 000 2939 000	MODEM LINEA ADS	108,07	108,07	25,00	-
22/05/2002	01 000 2941 000	MODEM LINEA ADS	108,07	108,07	25,00	-
19/12/2002	01 000 2942 000	MODEM LINEA ADS	164,91	164,91	25,00	-
31/03/2002	01 000 2943 000	ORDENADOR SOBRE	808,92	808,92	25,00	-
31/03/2002	01 000 2944 000	ORDENADOR SOBRE	808,92	808,92	25,00	-
31/03/2002	01 000 2945 000	ORDENADOR SOBRE	808,92	808,92	25,00	-
31/03/2002	01 000 2946 000	TARJETA GRAFICA	101,53	101,53	25,00	-
29/11/2005	01 000 2947 000	SERVIDOR HP DL3	5.010,01	5.010,01	25,00	-
29/11/2005	01 000 2948 000	SERVIDOR HP DL3	1.288,99	1.288,99	25,00	-
08/02/2006	01 000 3469 000	FIIS MONITOR PR	203,50	203,50	25,00	-
08/02/2006	01 000 3470 000	FIIS CPU P430-5	946,00	946,00	25,00	-
28/11/2007	01 000 4241 000	GRABADOR MITSUB	1.129,11	1.129,11	25,00	-
12/08/2008	01 000 4625 000	ORDENADOR PORTA	1.060,07	1.060,07	25,00	-
12/08/2008	01 000 4626 000	ORDENADOR PORTA	1.060,07	1.060,07	25,00	-
12/08/2008	01 000 4627 000	ORDENADOR PORTA	1.060,07	1.060,07	25,00	-
12/08/2008	01 000 4628 000	ORDENADOR PORTA	1.060,07	1.060,07	25,00	-
29/12/2008	01 000 4663 000	10 PUESTOS DE R	2.058,00	2.058,00	25,00	-
04/03/2011	01 000 5444 000	CAJA REGISTRADO	1.042,44	1.042,44	20,00	-
14/03/2011	01 000 5445 000	IMPRESORA TOSHI	335,00	335,00	20,00	-
14/03/2011	01 000 5445 001	IMPRESORA TOSHI	335,00	335,00	20,00	-
14/03/2011	01 000 5445 002	IMPRESORA TOSHI	335,00	335,00	20,00	-
14/03/2011	01 000 5445 003	IMPRESORA TOSHI	335,00	335,00	20,00	-
14/03/2011	01 000 5445 004	IMPRESORA TOSHI	335,00	335,00	20,00	-
14/03/2011	01 000 5445 005	IMPRESORA TOSHI	335,00	335,00	20,00	-
14/03/2011	01 000 5445 006	IMPRESORA TOSHI	335,00	335,00	20,00	-
14/03/2011	01 000 5445 007	IMPRESORA TOSHI	335,00	335,00	20,00	-
14/03/2011	01 000 5445 008	IMPRESORA TOSHI	335,00	335,00	20,00	-
14/03/2011	01 000 5445 009	IMPRESORA TOSHI	335,00	335,00	20,00	-
04/04/2011	01 000 5447 000	ORDENADOR HP 80	641,40	641,40	25,00	-
04/04/2011	01 000 5448 000	ORDENADOR HP 80	641,40	641,40	25,00	-
04/04/2011	01 000 5449 000	ORDENADOR HP 80	641,40	641,40	25,00	-
04/04/2011	01 000 5450 000	ORDENADOR HP 80	641,40	641,40	25,00	-
04/04/2011	01 000 5451 000	ORDENADOR HP 80	641,40	641,40	25,00	-
04/04/2011	01 000 5452 000	ORDENADOR HP 80	641,40	641,40	25,00	-
04/04/2011	01 000 5453 000	ORDENADOR HP 80	641,40	641,40	25,00	-
04/04/2011	01 000 5454 000	ORDENADOR HP 80	641,40	641,40	25,00	-
04/04/2011	01 000 5455 000	ORDENADOR HP 80	641,40	641,40	25,00	-
04/04/2011	01 000 5456 000	ORDENADOR HP 80	641,40	641,40	25,00	-
04/04/2011	01 000 5457 000	ORDENADOR HP 80	641,40	641,40	25,00	-
04/04/2011	01 000 5458 000	ORDENADOR HP 80	641,40	641,40	25,00	-
04/04/2011	01 000 5459 000	ORDENADOR HP 80	641,40	641,40	25,00	-
04/04/2011	01 000 5460 000	ORDENADOR HP 80	641,40	641,40	25,00	-
04/04/2011	01 000 5461 000	ORDENADOR HP 80	641,40	641,40	25,00	-
04/04/2011	01 000 5462 000	ORDENADOR HP 80	641,40	641,40	25,00	-
04/04/2011	01 000 5463 000	ORDENADOR HP 80	641,40	641,40	25,00	-
04/04/2011	01 000 5464 000	ORDENADOR HP 80	641,40	641,40	25,00	-
04/04/2011	01 000 5465 000	ORDENADOR HP 80	641,40	641,40	25,00	-
04/04/2011	01 000 5466 000	ORDENADOR HP 80	641,40	641,40	25,00	-
04/04/2011	01 000 5467 000	ORDENADOR HP 80	641,40	641,40	25,00	-
04/04/2011	01 000 5468 000	ORDENADOR HP 80	641,40	641,40	25,00	-
04/04/2011	01 000 5469 000	ORDENADOR HP 80	641,40	641,40	25,00	-
04/04/2011	01 000 5470 000	ORDENADOR HP 80	641,40	641,40	25,00	-
04/04/2011	01 000 5471 000	ORDENADOR HP 80	641,40	641,40	25,00	-
15/04/2011	01 000 5482 000	IMPRESORA TOSHI	335,00	335,00	15,00	-
15/04/2011	01 000 5482 001	IMPRESORA TOSHI	335,00	335,00	15,00	-
15/04/2011	01 000 5482 002	IMPRESORA TOSHI	335,00	335,00	15,00	-
15/04/2011	01 000 5482 003	IMPRESORA TOSHI	335,00	335,00	15,00	-
15/04/2011	01 000 5482 004	IMPRESORA TOSHI	335,00	335,00	15,00	-
29/04/2011	01 000 5485 000	ORD.HP 8100 ELI	770,00	770,00	25,00	-
29/04/2011	01 000 5486 000	ORD.HP 8100 ELI	770,00	770,00	25,00	-
29/04/2011	01 000 5487 000	ORD.HP 8100 ELI	639,99	639,99	25,00	-
29/04/2011	01 000 5488 000	ORD.HP 8100 ELI	639,99	639,99	25,00	-
29/04/2011	01 000 5489 000	ORD.HP 8100 ELI	639,98	639,98	25,00	-
29/04/2011	01 000 5490 000	ORD.HP 8100 ELI	639,98	639,98	25,00	-
30/05/2011	01 000 5498 000	CAJA REGISTRADO	946,77	946,77	20,00	-
26/07/2011	01 000 5516 000	ORDENADOR ACER	427,80	427,80	25,00	-
26/07/2011	01 000 5518 000	ORDENADOR ACER	427,80	427,80	25,00	-
26/07/2011	01 000 5519 000	ORDENADOR ACER	427,80	427,80	25,00	-
22/08/2011	01 000 5530 000	6 LECTORES METR	769,24	769,24	25,00	-

Fecha	Código	Descripción	Precio de compra	Amortización acumulada	% amortización	Valor neto contable
30/09/2017	01 000 6017 000	ORD.LENOVO PORT	790,45	790,45	25,00	-
31/10/2017	01 000 6019 000	ORD.PORTATIL TO	334,45	334,45	25,00	-
31/10/2017	01 000 6020 000	ORD.PORTATIL TO	334,45	334,45	25,00	-
31/10/2017	01 000 6021 000	ORD.PORTATIL TO	334,45	334,45	25,00	-
31/10/2017	01 000 6022 000	ORD.PORTATIL TO	334,45	334,45	25,00	-
29/12/2017	01 000 6034 000	2 HP PORTATIL P	1.397,22	1.397,22	25,00	-
13/05/2021	01 000 6268 000	MONITOR LG 32GK	369,00	151,06	25,00	217,94
07/07/2020	01 000 6288 000	TPV CONCORD	6.733,00	4.184,41	25,00	2.548,59
02/03/2021	01 000 6332 000	CONTADORA MONED	349,00	160,14	25,00	188,86
02/08/2022	01 000 6394 001	CONTADORA MONED	395,00	41,09	25,00	353,91
13/04/2022	01 000 6400 001	ORDENADOR LENOVO	516,47	65,06	25,00	451,41
13/04/2022	01 000 6400 002	ORDENADOR LENOVO	516,47	65,06	25,00	451,41
13/04/2022	01 000 6400 003	ORDENADOR LENOVO	516,47	65,06	25,00	451,41
13/04/2022	01 000 6400 004	ORDENADOR LENOVO	516,47	65,06	25,00	451,41
13/04/2022	01 000 6400 005	ORDENADOR LENOVO	516,47	65,06	25,00	451,41
13/04/2022	01 000 6400 006	ORDENADOR LENOVO	516,47	65,06	25,00	451,41
13/04/2022	01 000 6400 007	ORDENADOR LENOVO	516,47	65,06	25,00	451,41
13/04/2022	01 000 6400 008	ORDENADOR LENOVO	516,47	65,06	25,00	451,41
13/04/2022	01 000 6400 009	ORDENADOR LENOVO	516,47	65,06	25,00	451,41
13/04/2022	01 000 6400 010	ORDENADOR LENOVO	516,47	65,06	25,00	451,41
24/11/2022	01 000 6407 001	TABLET XIAOMI 1	411,02	10,69	25,00	400,33
19/05/2022	01 000 6420 001	ORDENADOR PORTA	653,45	101,55	25,00	551,90
25/11/2022	01 000 6421 001	ORDENADOR LENOVO	640,98	16,23	25,00	624,75
31/03/2002	01 000 2949 000	ORDENADOR SOBRE	808,92	808,92	25,00	-
31/03/2002	01 000 2950 000	ORDENADOR SOBRE	808,92	808,92	25,00	-
31/03/2002	01 000 2951 000	ORDENADOR SOBRE	808,92	808,92	25,00	-
29/05/2000	01 000 2952 000	IMPRESORA STYLU	434,34	434,34	25,00	-
29/05/2000	01 000 2953 000	IMPRESORA STYLU	434,34	434,34	25,00	-
29/05/2000	01 000 2954 000	POSTSCRIPT EPSON	160,17	160,17	25,00	-
29/05/2000	01 000 2955 000	ESCANER HP SCAN	551,81	551,81	25,00	-
29/05/2000	01 000 2956 000	ESCANER HP SCAN	551,81	551,81	25,00	-
29/05/2000	01 000 2957 000	CAMARA DIGITAL	874,95	874,95	25,00	-
27/10/2000	01 000 2958 000	MODEM FAX NETCO	191,03	191,03	25,00	-
14/11/2000	01 000 2959 000	ORDENADOR PENTI	1.045,76	1.045,76	25,00	-
14/11/2000	01 000 2960 000	ORDENADOR PENTI	1.045,76	1.045,76	25,00	-
14/11/2000	01 000 2961 000	ORDENADOR PENTI	1.045,76	1.045,76	25,00	-
14/11/2000	01 000 2962 000	ORDENADOR PENTI	1.045,76	1.045,76	25,00	-
14/11/2000	01 000 2963 000	ORDENADOR PENTI	1.045,76	1.045,76	25,00	-
14/11/2000	01 000 2964 000	ORDENADOR PENTI	1.045,76	1.045,76	25,00	-
14/11/2000	01 000 2965 000	ORDENADOR PENTI	1.045,76	1.045,76	25,00	-
14/11/2000	01 000 2966 000	ORDENADOR PENTI	1.045,76	1.045,76	25,00	-
14/11/2000	01 000 2967 000	ORDENADOR PENTI	1.045,76	1.045,76	25,00	-
14/11/2000	01 000 2968 000	ORDENADOR PENTI	1.045,76	1.045,76	25,00	-
14/11/2000	01 000 2969 000	ORDENADOR PENTI	1.045,76	1.045,76	25,00	-
14/11/2000	01 000 2970 000	ORDENADOR PENTI	1.045,76	1.045,76	25,00	-
14/11/2000	01 000 2971 000	ORDENADOR PENTI	1.045,76	1.045,76	25,00	-
14/11/2000	01 000 2972 000	ORDENADOR PENTI	1.045,76	1.045,76	25,00	-
14/11/2000	01 000 2973 000	ORDENADOR PENTI	1.045,77	1.045,77	25,00	-
14/11/2000	01 000 2974 000	ORDENADOR PENTI	1.045,77	1.045,77	25,00	-
14/11/2000	01 000 2975 000	HUB 10 MBS 16 P	118,52	118,52	25,00	-
11/05/1998	01 000 2977 000	MODEM FAX EXTER	291,42	291,42	25,00	-
26/10/1998	01 000 2978 000	IMPRESORA EPSON	194,86	194,86	25,00	-
26/10/1998	01 000 2979 000	IMPRESORA EPSON	174,22	174,22	25,00	-
29/10/1998	01 000 2980 000	ORDENADOR PENTI	780,83	780,83	25,00	-
29/10/1998	01 000 2981 000	ORDENADOR PENTI	780,83	780,83	25,00	-
29/10/1998	01 000 2983 000	HUB 16 PUERTOS	212,64	212,64	25,00	-
23/11/1998	01 000 2984 000	ORDENADOR BC PE	752,95	752,95	25,00	-
23/11/1998	01 000 2985 000	ORDENADOR BC PE	752,95	752,95	25,00	-
23/11/1998	01 000 2986 000	ORDENADOR BC PE	752,95	752,95	25,00	-
23/11/1998	01 000 2987 000	ORDENADOR BC PE	752,95	752,95	25,00	-
23/11/1998	01 000 2988 000	ORDENADOR BC PE	752,95	752,95	25,00	-
23/11/1998	01 000 2989 000	ORDENADOR BC PE	752,95	752,95	25,00	-
23/11/1998	01 000 2990 000	ORDENADOR BC PE	752,95	752,95	25,00	-
23/11/1998	01 000 2991 000	ORDENADOR BC PE	752,95	752,95	25,00	-
23/11/1998	01 000 2992 000	ORDENADOR BC PE	1.220,05	1.220,05	25,00	-
23/11/1998	01 000 2994 000	HUB 16 PUERTOS	212,63	212,63	25,00	-
14/01/1999	01 000 2995 000	DISCO DURO 3,2	148,50	148,50	25,00	-
14/01/1999	01 000 2996 000	DISCO DURO 3,2	148,50	148,50	25,00	-
14/01/1999	01 000 2997 000	DISCO DURO 3,2	148,49	148,49	25,00	-
07/07/1999	01 000 2998 000	ORDENADOR PENTI	961,62	961,62	25,00	-
07/07/1999	01 000 2999 000	ORDENADOR CELER	516,87	516,87	25,00	-
07/07/1999	01 000 3000 000	ORDENADOR CELER	516,88	516,88	25,00	-
07/07/1999	01 000 3001 000	UNIDAD STREAMER	250,91	250,91	25,00	-
15/09/1999	01 000 3002 000	IMPRESORA EPSON	147,85	147,85	25,00	-
15/09/1999	01 000 3003 000	ESCANER GENIUS	90,15	90,15	25,00	-
21/10/1999	01 000 3004 000	ORDENADOR CELER	665,80	665,80	25,00	-
21/10/1999	01 000 3005 000	ORDENADOR CELER	665,80	665,80	25,00	-
21/10/1999	01 000 3006 000	ORDENADOR CELER	665,80	665,80	25,00	-

**FUNDACIÓN DFA**Memoria de las cuentas anuales del ejercicio 2022
(Expresada en euros)

Fecha	Código	Descripción	Precio de compra	Amortización acumulada	% amortización	Valor neto contable
21/10/1999	01 000 3007 000	ORDENADOR CELER	665,80	665,80	25,00	-
21/10/1999	01 000 3008 000	ORDENADOR CELER	665,80	665,80	25,00	-
21/10/1999	01 000 3009 000	ORDENADOR CELER	665,80	665,80	25,00	-
21/10/1999	01 000 3010 000	ORDENADOR CELER	665,80	665,80	25,00	-
21/10/1999	01 000 3011 000	ORDENADOR CELER	665,80	665,80	25,00	-
21/10/1999	01 000 3012 000	ORDENADOR CELER	665,81	665,81	25,00	-
21/10/1999	01 000 3013 000	ORDENADOR CELER	707,63	707,63	25,00	-
21/10/1999	01 000 3014 000	TARJETA ETHERNE	94,12	94,12	25,00	-
18/11/1999	01 000 3016 000	GRABADORA CD PH	219,61	219,61	25,00	-
27/12/2000	01 000 3017 000	PROGRAMADORES D	143,56	143,56	25,00	-
23/02/2001	01 000 3018 000	HP SWITCH CONMU	208,46	208,46	25,00	-
30/05/2001	01 000 3019 000	HUB 24 PUERTOS	430,50	430,50	25,00	-
01/10/2001	01 000 3020 000	ORDENADOR INTEL	1.043,74	1.043,74	25,00	-
01/10/2001	01 000 3021 000	ORDENADOR INTEL	1.043,74	1.043,74	25,00	-
01/10/2001	01 000 3022 000	ORDENADOR INTEL	1.043,74	1.043,74	25,00	-
01/10/2001	01 000 3023 000	ORDENADOR INTEL	1.043,74	1.043,74	25,00	-
01/10/2001	01 000 3024 000	ORDENADOR INTEL	1.043,74	1.043,74	25,00	-
01/10/2001	01 000 3025 000	ORDENADOR INTEL	1.043,74	1.043,74	25,00	-
01/10/2001	01 000 3026 000	ORDENADOR INTEL	1.043,74	1.043,74	25,00	-
01/10/2001	01 000 3027 000	ORDENADOR INTEL	1.043,74	1.043,74	25,00	-
01/10/2001	01 000 3028 000	ORDENADOR INTEL	1.043,74	1.043,74	25,00	-
01/10/2001	01 000 3029 000	ORDENADOR INTEL	1.043,74	1.043,74	25,00	-
01/10/2001	01 000 3030 000	ORDENADOR INTEL	1.043,74	1.043,74	25,00	-
01/10/2001	01 000 3031 000	ORDENADOR INTEL	1.043,74	1.043,74	25,00	-
01/10/2001	01 000 3032 000	ORDENADOR INTEL	1.043,74	1.043,74	25,00	-
01/10/2001	01 000 3033 000	ORDENADOR INTEL	1.043,74	1.043,74	25,00	-
01/10/2001	01 000 3034 000	ORDENADOR INTEL	1.043,74	1.043,74	25,00	-
01/10/2001	01 000 3035 000	ORDENADOR INTEL	1.043,74	1.043,74	25,00	-
01/10/2001	01 000 3036 000	ORDENADOR INTEL	1.043,73	1.043,73	25,00	-
01/10/2001	01 000 3038 000	SCANNER HP 2200	91,76	91,76	25,00	-
12/11/2001	01 000 3039 000	CD-ROM IDE 52X	38,86	38,86	25,00	-
19/12/2001	01 000 3040 000	ORDENADOR INTEL	971,22	971,22	25,00	-
19/12/2001	01 000 3041 000	ORDENADOR INTEL	971,22	971,22	25,00	-
19/12/2001	01 000 3042 000	ORDENADOR INTEL	971,22	971,22	25,00	-
19/12/2001	01 000 3043 000	ORDENADOR INTEL	971,22	971,22	25,00	-
19/12/2001	01 000 3044 000	ORDENADOR INTEL	971,22	971,22	25,00	-
19/12/2001	01 000 3045 000	ORDENADOR INTEL	971,22	971,22	25,00	-
19/12/2001	01 000 3046 000	ORDENADOR INTEL	971,22	971,22	25,00	-
19/12/2001	01 000 3047 000	ORDENADOR INTEL	971,22	971,22	25,00	-
19/12/2001	01 000 3048 000	ORDENADOR INTEL	971,22	971,22	25,00	-
19/12/2001	01 000 3049 000	ORDENADOR INTEL	971,22	971,22	25,00	-
19/12/2001	01 000 3050 000	ORDENADOR INTEL	971,22	971,22	25,00	-
19/12/2001	01 000 3051 000	ORDENADOR INTEL	971,22	971,22	25,00	-
19/12/2001	01 000 3052 000	ORDENADOR INTEL	971,22	971,22	25,00	-
19/12/2001	01 000 3053 000	ORDENADOR INTEL	971,22	971,22	25,00	-
19/12/2001	01 000 3054 000	ORDENADOR INTEL	971,22	971,22	25,00	-
19/12/2001	01 000 3055 000	ORDENADOR INTEL	971,22	971,22	25,00	-
19/12/2001	01 000 3056 000	ORDENADOR INTEL	971,22	971,22	25,00	-
19/12/2001	01 000 3057 000	ORDENADOR INTEL	971,21	971,21	25,00	-
19/12/2001	01 000 3058 000	SWITCH TRENDNET	329,35	329,35	25,00	-
25/02/2002	01 000 3059 000	HARDWARE IBM AS	6.503,19	6.503,19	25,00	-
13/12/2002	01 000 3060 000	ORDENADOR DISCO	611,63	611,63	25,00	-
13/12/2002	01 000 3061 000	ORDENADOR DISCO	611,63	611,63	25,00	-
13/12/2002	01 000 3062 000	ORDENADOR DISCO	611,63	611,63	25,00	-
13/12/2002	01 000 3063 000	ORDENADOR DISCO	611,63	611,63	25,00	-
13/12/2002	01 000 3064 000	ORDENADOR DISCO	611,63	611,63	25,00	-
18/12/2002	01 000 3065 000	HARDWARE K14BXS	5.345,28	5.345,28	25,00	-
18/12/2002	01 000 3066 000	HARDWARE 33L503	199,52	199,52	25,00	-
18/12/2002	01 000 3067 000	HARDWARE 33L503	199,52	199,52	25,00	-
18/12/2002	01 000 3068 000	HARDWARE 19K464	277,24	277,24	25,00	-
18/12/2002	01 000 3069 000	HARDWARE 24P239	1.907,04	1.907,04	25,00	-
18/12/2002	01 000 3070 000	HARDWARE 87H861	574,14	574,14	25,00	-
19/12/2002	01 000 3071 000	ORDENADOR DISCO	611,63	611,63	25,00	-
19/12/2002	01 000 3072 000	SWITCH HP PROCU	1.794,53	1.794,53	25,00	-
19/12/2002	01 000 3073 000	SWITCH HP PROCU	1.794,52	1.794,52	25,00	-
19/12/2002	01 000 3074 000	GRABADORA CD-RW	69,99	69,99	25,00	-
31/03/2002	01 000 3075 000	ORDENADOR SOBRE	938,35	938,35	25,00	-
31/03/2002	01 000 3076 000	ORDENADOR SOBRE	938,35	938,35	25,00	-
31/03/2002	01 000 3077 000	ORDENADOR SOBRE	938,35	938,35	25,00	-
31/03/2002	01 000 3078 000	ORDENADOR SOBRE	938,35	938,35	25,00	-
31/03/2002	01 000 3079 000	ORDENADOR SOBRE	1.152,09	1.152,09	25,00	-
31/03/2002	01 000 3080 000	ORDENADOR SOBRE	1.909,41	1.909,41	25,00	-
31/03/2002	01 000 3081 000	ORDENADOR SOBRE	1.909,41	1.909,41	25,00	-
18/04/2002	01 000 3082 000	MEMORIA,CD-ROM,	885,61	885,61	25,00	-
22/05/2002	01 000 3083 000	GRABADORA ORDEN	97,44	97,44	25,00	-
30/09/2002	01 000 3084 000	IMPRESORA ORDEN	171,74	171,74	25,00	-
31/10/2002	01 000 3085 000	ORDENADOR PARA	940,10	940,10	25,00	-
31/10/2002	01 000 3086 000	ORDENADOR PARA	940,10	940,10	25,00	-

Fecha	Código	Descripción	Precio de compra	Amortización acumulada	% amortización	Valor neto contable
31/10/2002	01 000 3087 000	ORDENADOR PARA	940,10	940,10	25,00	-
31/10/2002	01 000 3088 000	ORDENADOR PARA	940,10	940,10	25,00	-
31/10/2002	01 000 3089 000	ORDENADOR PARA	940,10	940,10	25,00	-
31/10/2002	01 000 3090 000	ORDENADOR PARA	940,10	940,10	25,00	-
31/10/2002	01 000 3091 000	ORDENADOR PARA	940,10	940,10	25,00	-
31/10/2002	01 000 3092 000	ORDENADOR PARA	940,10	940,10	25,00	-
31/10/2002	01 000 3093 000	ORDENADOR PARA	940,10	940,10	25,00	-
31/10/2002	01 000 3094 000	ORDENADOR PARA	940,10	940,10	25,00	-
31/10/2002	01 000 3095 000	ORDENADOR PARA	940,10	940,10	25,00	-
31/10/2002	01 000 3096 000	ORDENADOR PARA	940,10	940,10	25,00	-
31/10/2002	01 000 3097 000	ORDENADOR PARA	940,10	940,10	25,00	-
31/10/2002	01 000 3098 000	ORDENADOR PARA	940,10	940,10	25,00	-
31/10/2002	01 000 3099 000	ORDENADOR PARA	940,10	940,10	25,00	-
31/10/2002	01 000 3100 000	ORDENADOR PARA	940,10	940,10	25,00	-
31/10/2002	01 000 3101 000	ORDENADOR PARA	940,10	940,10	25,00	-
31/10/2002	01 000 3102 000	ORDENADOR PARA	940,11	940,11	25,00	-
23/01/2003	01 000 3103 000	ORDENADOR PENTI	861,12	861,12	25,00	-
23/01/2003	01 000 3104 000	ORDENADOR PENTI	861,12	861,12	25,00	-
23/01/2003	01 000 3105 000	ORDENADOR PENTI	861,12	861,12	25,00	-
31/03/2003	01 000 3106 000	ORDENADOR PENTI	772,82	772,82	25,00	-
31/03/2003	01 000 3107 000	ORDENADOR PENTI	772,82	772,82	25,00	-
31/03/2003	01 000 3108 000	ORDENADOR PENTI	772,82	772,82	25,00	-
31/03/2003	01 000 3109 000	ORDENADOR PENTI	772,82	772,82	25,00	-
31/03/2003	01 000 3110 000	ORDENADOR PENTI	772,82	772,82	25,00	-
31/03/2003	01 000 3111 000	ORDENADOR PENTI	772,82	772,82	25,00	-
31/03/2003	01 000 3112 000	ORDENADOR PENTI	772,82	772,82	25,00	-
31/03/2003	01 000 3113 000	ORDENADOR PENTI	772,82	772,82	25,00	-
31/03/2003	01 000 3114 000	ORDENADOR PENTI	772,82	772,82	25,00	-
31/03/2003	01 000 3115 000	ORDENADOR PENTI	772,82	772,82	25,00	-
31/03/2003	01 000 3116 000	ORDENADOR PENTI	772,82	772,82	25,00	-
31/03/2003	01 000 3117 000	ORDENADOR PENTI	772,82	772,82	25,00	-
31/03/2003	01 000 3118 000	ORDENADOR PENTI	772,82	772,82	25,00	-
31/03/2003	01 000 3119 000	ORDENADOR PENTI	772,82	772,82	25,00	-
31/03/2003	01 000 3120 000	ORDENADOR PENTI	772,82	772,82	25,00	-
31/03/2003	01 000 3121 000	ORDENADOR PENTI	772,82	772,82	25,00	-
31/03/2003	01 000 3122 000	ORDENADOR PENTI	772,82	772,82	25,00	-
31/03/2003	01 000 3123 000	ORDENADOR PENTI	772,82	772,82	25,00	-
31/03/2003	01 000 3124 000	ORDENADOR PENTI	772,82	772,82	25,00	-
31/03/2003	01 000 3125 000	ORDENADOR PENTI	772,82	772,82	25,00	-
31/03/2003	01 000 3126 000	ORDENADOR PENTI	772,82	772,82	25,00	-
31/03/2003	01 000 3127 000	ORDENADOR PENTI	772,82	772,82	25,00	-
31/03/2003	01 000 3128 000	ORDENADOR PENTI	772,82	772,82	25,00	-
31/03/2003	01 000 3129 000	ORDENADOR PENTI	772,82	772,82	25,00	-
31/03/2003	01 000 3130 000	ORDENADOR PENTI	772,82	772,82	25,00	-
31/03/2003	01 000 3131 000	ORDENADOR PENTI	772,82	772,82	25,00	-
31/03/2003	01 000 3132 000	ORDENADOR PENTI	772,83	772,83	25,00	-
31/03/2003	01 000 3133 000	ORDENADOR PENTI	772,83	772,83	25,00	-
31/03/2003	01 000 3134 000	ORDENADOR PENTI	772,83	772,83	25,00	-
31/03/2003	01 000 3135 000	ORDENADOR PENTI	772,83	772,83	25,00	-
31/03/2003	01 000 3136 000	ORDENADOR PENTI	772,83	772,83	25,00	-
31/03/2003	01 000 3137 000	ORDENADOR PENTI	772,83	772,83	25,00	-
31/03/2003	01 000 3138 000	ORDENADOR PENTI	772,83	772,83	25,00	-
31/03/2003	01 000 3139 000	ORDENADOR PENTI	772,83	772,83	25,00	-
31/03/2003	01 000 3140 000	ORDENADOR PENTI	772,83	772,83	25,00	-
31/03/2003	01 000 3141 000	ORDENADOR PENTI	772,83	772,83	25,00	-
31/03/2003	01 000 3142 000	REGRABADORA ORD	69,32	69,32	25,00	-
31/03/2003	01 000 3143 000	REGRABADORA ORD	69,33	69,33	25,00	-
31/03/2003	01 000 3144 000	SWITCH D-LINK 2	236,06	236,06	25,00	-
31/03/2003	01 000 3145 000	SWITCH D-LINK 2	236,06	236,06	25,00	-
31/03/2003	01 000 3146 000	IMPRESORA HP DE	158,22	158,22	25,00	-
31/03/2003	01 000 3147 000	IMPRESORA HP DE	158,22	158,22	25,00	-
31/03/2003	01 000 3148 000	SCANNER HP 3500	98,89	98,89	25,00	-
31/03/2003	01 000 3149 000	SCANNER HP 3500	98,89	98,89	25,00	-
31/10/2003	01 000 3150 000	ORDENADOR P.IV	654,37	654,37	25,00	-
31/10/2003	01 000 3151 000	ORDENADOR P.IV	654,37	654,37	25,00	-
31/10/2003	01 000 3152 000	ORDENADOR P.IV	654,37	654,37	25,00	-
31/10/2003	01 000 3153 000	ORDENADOR P.IV	654,37	654,37	25,00	-
12/12/2003	01 000 3154 000	ORDENADOR P.IV	585,39	585,39	25,00	-
12/12/2003	01 000 3155 000	ORDENADOR P.IV	585,39	585,39	25,00	-
12/12/2003	01 000 3156 000	ORDENADOR P.IV	585,40	585,40	25,00	-
14/02/2004	01 000 3157 000	VIDEOPROYECTOR	1.136,80	1.136,80	25,00	-
14/02/2004	01 000 3158 000	VIDEOPROYECTOR	1.136,80	1.136,80	25,00	-
16/03/2004	01 000 3159 000	ORDENADOR PIV 2	864,33	864,33	25,00	-
16/03/2004	01 000 3160 000	ORDENADOR PIV 2	864,33	864,33	25,00	-
16/03/2004	01 000 3161 000	ORDENADOR PIV 2	864,33	864,33	25,00	-
22/03/2004	01 000 3162 000	ORDENADOR PORTA	1.240,04	1.240,04	25,00	-
22/03/2004	01 000 3163 000	ORDENADOR PORTA	1.240,04	1.240,04	25,00	-
23/03/2004	01 000 3164 000	ORDENADOR PIV A	547,16	547,16	25,00	-



FUNDACIÓN DFA

Memoria de las cuentas anuales del ejercicio 2022
(Expresada en euros)

Fecha	Código	Descripción	Precio de compra	Amortización acumulada	% amortización	Valor neto contable
23/03/2004	01 000 3165 000	ORDENADOR PIV A	547,16	547,16	25,00	-
26/04/2005	01 000 3166 000	MONITOR TFT 17"	197,20	197,20	25,00	-
26/04/2005	01 000 3167 000	MONITOR TFT 17"	197,20	197,20	25,00	-
26/04/2005	01 000 3168 000	MONITOR TFT 17"	197,20	197,20	25,00	-
26/04/2005	01 000 3169 000	MONITOR TFT 17"	197,20	197,20	25,00	-
26/04/2005	01 000 3170 000	MONITOR TFT 17"	197,20	197,20	25,00	-
26/04/2005	01 000 3171 000	MONITOR TFT 17"	197,20	197,20	25,00	-
26/04/2005	01 000 3172 000	MONITOR TFT 17"	197,20	197,20	25,00	-
26/04/2005	01 000 3173 000	MONITOR TFT 17"	197,20	197,20	25,00	-
26/04/2005	01 000 3174 000	MONITOR TFT 17"	197,20	197,20	25,00	-
26/04/2005	01 000 3175 000	MONITOR TFT 17"	197,20	197,20	25,00	-
26/04/2005	01 000 3176 000	MONITOR TFT 17"	197,20	197,20	25,00	-
26/04/2005	01 000 3177 000	MONITOR TFT 17"	197,20	197,20	25,00	-
26/04/2005	01 000 3178 000	MONITOR TFT 17"	197,20	197,20	25,00	-
26/04/2005	01 000 3179 000	MONITOR TFT 17"	197,20	197,20	25,00	-
26/04/2005	01 000 3180 000	MONITOR TFT 17"	197,20	197,20	25,00	-
26/04/2005	01 000 3181 000	MONITOR TFT 17"	197,20	197,20	25,00	-
26/04/2005	01 000 3182 000	MONITOR TFT 17"	197,20	197,20	25,00	-
26/04/2005	01 000 3183 000	HP ESCANER 2400	65,41	65,41	25,00	-
30/11/2005	01 000 3235 000	ORDENADOR 1GB/T	880,44	880,44	25,00	-
30/11/2005	01 000 3236 000	ORDENADOR 1GB/T	822,44	822,44	25,00	-
30/11/2005	01 000 3237 000	ORDENADOR 1GB/T	822,44	822,44	25,00	-
30/11/2005	01 000 3238 000	ORDENADOR 1GB/T	822,44	822,44	25,00	-
30/11/2005	01 000 3239 000	ORDENADOR 1GB/T	822,44	822,44	25,00	-
30/11/2005	01 000 3240 000	ORDENADOR 1GB/T	822,44	822,44	25,00	-
30/11/2005	01 000 3241 000	ORDENADOR 1GB/T	822,44	822,44	25,00	-
30/11/2005	01 000 3242 000	ORDENADOR 1GB/T	822,44	822,44	25,00	-
30/11/2005	01 000 3243 000	ORDENADOR 1GB/T	822,44	822,44	25,00	-
30/11/2005	01 000 3244 000	ORDENADOR 1GB/T	822,44	822,44	25,00	-
30/11/2005	01 000 3245 000	ORDENADOR 1GB/T	822,44	822,44	25,00	-
30/11/2005	01 000 3246 000	ORDENADOR 1GB/T	822,44	822,44	25,00	-
30/11/2005	01 000 3247 000	ORDENADOR 1GB/T	822,44	822,44	25,00	-
30/11/2005	01 000 3248 000	ORDENADOR 1GB/T	822,44	822,44	25,00	-
30/11/2005	01 000 3249 000	ORDENADOR 1GB/T	822,44	822,44	25,00	-
30/11/2005	01 000 3250 000	ORDENADOR 1GB/T	822,44	822,44	25,00	-
30/11/2005	01 000 3251 000	ORDENADOR 1GB/T	822,44	822,44	25,00	-
30/11/2005	01 000 3252 000	CONCEPTRONIC US	20,88	20,88	25,00	-
30/11/2005	01 000 3253 000	CONCEPTRONIC US	20,88	20,88	25,00	-
30/11/2005	01 000 3254 000	CONCEPTRONIC US	20,88	20,88	25,00	-
30/11/2005	01 000 3255 000	CONCEPTRONIC US	20,88	20,88	25,00	-
30/11/2005	01 000 3256 000	GRABADORA DVD B	46,40	46,40	25,00	-
30/11/2005	01 000 3257 000	GRABADORA DVD B	46,40	46,40	25,00	-
30/11/2005	01 000 3258 000	GRABADORA DVD B	46,40	46,40	25,00	-
01/06/2006	01 000 3719 000	ORDENADOR PORTA	1.026,40	1.026,40	25,00	-
11/10/2006	01 000 3867 000	ESCANER HP 7650	545,00	545,00	25,00	-
24/10/2006	01 000 3871 000	IMPRESORA HP MU	119,90	119,90	25,00	-
24/10/2006	01 000 3872 000	ORDENADOR ASUS	654,70	654,70	25,00	-
24/10/2006	01 000 3873 000	ORDENADOR ASUS	654,68	654,68	25,00	-
24/10/2006	01 000 3874 000	ORDENADOR ASUS	654,68	654,68	25,00	-
24/10/2006	01 000 3875 000	ORDENADOR ASUS	654,68	654,68	25,00	-
24/10/2006	01 000 3876 000	ORDENADOR ASUS	654,68	654,68	25,00	-
24/10/2006	01 000 3877 000	ORDENADOR ASUS	654,68	654,68	25,00	-
24/10/2006	01 000 3878 000	ORDENADOR ASUS	654,68	654,68	25,00	-
24/10/2006	01 000 3879 000	ORDENADOR ASUS	654,68	654,68	25,00	-
30/11/2006	01 000 3916 000	ORDENADOR BAREB	452,40	452,40	25,00	-
30/11/2006	01 000 3917 000	ORDENADOR BAREB	452,40	452,40	25,00	-
30/11/2006	01 000 3918 000	ORDENADOR BAREB	452,40	452,40	25,00	-
30/11/2006	01 000 3919 000	ORDENADOR BAREB	452,40	452,40	25,00	-
30/11/2006	01 000 3920 000	ORDENADOR BAREB	452,40	452,40	25,00	-
30/11/2006	01 000 3921 000	ORDENADOR BAREB	452,40	452,40	25,00	-
30/11/2006	01 000 3922 000	ORDENADOR BAREB	452,40	452,40	25,00	-
30/11/2006	01 000 3923 000	ORDENADOR BAREB	452,40	452,40	25,00	-
30/11/2006	01 000 3924 000	ORDENADOR BAREB	452,40	452,40	25,00	-
30/11/2006	01 000 3925 000	ORDENADOR BAREB	452,40	452,40	25,00	-
30/11/2006	01 000 3926 000	ORDENADOR BAREB	452,40	452,40	25,00	-
30/11/2006	01 000 3927 000	ORDENADOR BAREB	452,40	452,40	25,00	-
30/11/2006	01 000 3928 000	ORDENADOR BAREB	452,40	452,40	25,00	-
30/11/2006	01 000 3929 000	ORDENADOR BAREB	452,40	452,40	25,00	-
30/11/2006	01 000 3930 000	ORDENADOR BAREB	452,40	452,40	25,00	-
30/11/2006	01 000 3931 000	ORDENADOR BAREB	452,40	452,40	25,00	-
30/11/2006	01 000 3932 000	ORDENADOR BAREB	452,40	452,40	25,00	-
30/11/2006	01 000 3933 000	ORDENADOR BAREB	452,40	452,40	25,00	-
30/11/2006	01 000 3934 000	ORDENADOR BAREB	452,40	452,40	25,00	-
30/11/2006	01 000 3935 000	ORDENADOR BAREB	452,40	452,40	25,00	-
30/11/2006	01 000 3936 000	ORDENADOR BAREB	452,40	452,40	25,00	-
30/11/2006	01 000 3937 000	ORDENADOR BAREB	452,40	452,40	25,00	-
30/11/2006	01 000 3938 000	ORDENADOR BAREB	452,40	452,40	25,00	-
30/11/2006	01 000 3939 000	ORDENADOR BAREB	452,40	452,40	25,00	-

Fecha	Código	Descripción	Precio de compra	Amortización acumulada	% amortización	Valor neto contable
30/11/2006	01 000 3940 000	ORDENADOR BAREB	452,40	452,40	25,00	-
30/11/2006	01 000 3941 000	ORDENADOR BAREB	452,40	452,40	25,00	-
30/11/2006	01 000 3942 000	ORDENADOR BAREB	452,40	452,40	25,00	-
30/11/2006	01 000 3943 000	ORDENADOR BAREB	452,40	452,40	25,00	-
30/11/2006	01 000 3944 000	MONITOR BENQ 17	176,32	176,32	25,00	-
30/11/2006	01 000 3945 000	MONITOR BENQ 17	176,32	176,32	25,00	-
30/11/2006	01 000 3946 000	MONITOR BENQ 17	176,32	176,32	25,00	-
30/11/2006	01 000 3947 000	MONITOR BENQ 17	176,32	176,32	25,00	-
30/11/2006	01 000 3948 000	MONITOR BENQ 17	176,32	176,32	25,00	-
30/11/2006	01 000 3949 000	MONITOR BENQ 17	176,32	176,32	25,00	-
30/11/2006	01 000 3950 000	MONITOR BENQ 17	176,32	176,32	25,00	-
30/11/2006	01 000 3951 000	MONITOR BENQ 17	176,32	176,32	25,00	-
30/11/2006	01 000 3952 000	MONITOR BENQ 17	176,32	176,32	25,00	-
30/11/2006	01 000 3953 000	MONITOR BENQ 17	176,32	176,32	25,00	-
30/11/2006	01 000 3954 000	MONITOR BENQ 17	176,32	176,32	25,00	-
30/11/2006	01 000 3955 000	MONITOR BENQ 17	176,32	176,32	25,00	-
30/11/2006	01 000 3956 000	MONITOR BENQ 17	176,32	176,32	25,00	-
30/11/2006	01 000 3957 000	MONITOR BENQ 17	176,32	176,32	25,00	-
30/11/2006	01 000 3958 000	MONITOR BENQ 17	176,32	176,32	25,00	-
30/11/2006	01 000 3959 000	MONITOR BENQ 17	176,32	176,32	25,00	-
30/11/2006	01 000 3960 000	ORDENADOR BAREB	585,80	585,80	25,00	-
30/11/2006	01 000 3961 000	MONITOR BENQ 17	176,32	176,32	25,00	-
14/05/2007	01 000 4120 000	IMPRESORA HP 26	232,00	232,00	25,00	-
14/05/2007	01 000 4121 000	IMPRESORA HP 26	232,00	232,00	25,00	-
14/05/2007	01 000 4122 000	MONITOR BENQ 17	162,40	162,40	25,00	-
14/05/2007	01 000 4123 000	MONITOR BENQ 17	162,40	162,40	25,00	-
14/05/2007	01 000 4124 000	MONITOR BENQ 17	162,40	162,40	25,00	-
14/05/2007	01 000 4125 000	MONITOR BENQ 17	162,40	162,40	25,00	-
14/05/2007	01 000 4126 000	MONITOR BENQ 17	162,40	162,40	25,00	-
14/05/2007	01 000 4127 000	MONITOR BENQ 17	162,40	162,40	25,00	-
14/05/2007	01 000 4128 000	MONITOR BENQ 17	162,40	162,40	25,00	-
14/05/2007	01 000 4129 000	MONITOR BENQ 17	162,40	162,40	25,00	-
14/05/2007	01 000 4130 000	MONITOR BENQ 17	162,40	162,40	25,00	-
14/05/2007	01 000 4131 000	MONITOR BENQ 17	162,40	162,40	25,00	-
14/05/2007	01 000 4132 000	MONITOR BENQ 17	162,40	162,40	25,00	-
14/05/2007	01 000 4133 000	MONITOR BENQ 17	162,40	162,40	25,00	-
14/05/2007	01 000 4134 000	MONITOR BENQ 17	162,40	162,40	25,00	-
14/05/2007	01 000 4135 000	MONITOR BENQ 17	162,40	162,40	25,00	-
14/05/2007	01 000 4136 000	MONITOR BENQ 17	162,40	162,40	25,00	-
14/05/2007	01 000 4137 000	MONITOR BENQ 17	162,40	162,40	25,00	-
14/05/2007	01 000 4138 000	MONITOR BENQ 17	162,40	162,40	25,00	-
14/05/2007	01 000 4175 000	VIDEO PROYECTOR	741,24	741,24	25,00	-
14/05/2007	01 000 4176 000	ORDENADOR BAREB	497,64	497,64	25,00	-
14/05/2007	01 000 4177 000	ORDENADOR BAREB	497,64	497,64	25,00	-
14/05/2007	01 000 4178 000	ORDENADOR BAREB	497,64	497,64	25,00	-
14/05/2007	01 000 4179 000	ORDENADOR BAREB	497,64	497,64	25,00	-
14/05/2007	01 000 4180 000	ORDENADOR BAREB	497,64	497,64	25,00	-
14/05/2007	01 000 4181 000	ORDENADOR BAREB	497,64	497,64	25,00	-
14/05/2007	01 000 4182 000	ORDENADOR BAREB	497,64	497,64	25,00	-
14/05/2007	01 000 4183 000	ORDENADOR BAREB	497,64	497,64	25,00	-
14/05/2007	01 000 4184 000	ORDENADOR BAREB	497,64	497,64	25,00	-
14/05/2007	01 000 4185 000	ORDENADOR BAREB	497,64	497,64	25,00	-
14/05/2007	01 000 4186 000	ORDENADOR BAREB	497,64	497,64	25,00	-
14/05/2007	01 000 4187 000	ORDENADOR BAREB	497,64	497,64	25,00	-
14/05/2007	01 000 4188 000	ORDENADOR BAREB	497,64	497,64	25,00	-
14/05/2007	01 000 4189 000	ORDENADOR BAREB	497,64	497,64	25,00	-
14/05/2007	01 000 4190 000	ORDENADOR BAREB	497,64	497,64	25,00	-
14/05/2007	01 000 4191 000	ORDENADOR BAREB	497,64	497,64	25,00	-
14/05/2007	01 000 4192 000	ORDENADOR BAREB	497,64	497,64	25,00	-
14/05/2007	01 000 4193 000	MONITOR BENQ 17	162,40	162,40	25,00	-
14/05/2007	01 000 4194 000	MONITOR BENQ 17	162,40	162,40	25,00	-
14/05/2007	01 000 4195 000	MONITOR BENQ 17	162,40	162,40	25,00	-
14/05/2007	01 000 4196 000	MONITOR BENQ 17	162,40	162,40	25,00	-
14/05/2007	01 000 4197 000	MONITOR BENQ 17	162,40	162,40	25,00	-
14/05/2007	01 000 4198 000	MONITOR BENQ 17	162,40	162,40	25,00	-
14/05/2007	01 000 4199 000	MONITOR BENQ 17	162,40	162,40	25,00	-
14/05/2007	01 000 4200 000	MONITOR BENQ 17	162,40	162,40	25,00	-
14/05/2007	01 000 4201 000	MONITOR BENQ 17	162,40	162,40	25,00	-
14/05/2007	01 000 4202 000	MONITOR BENQ 17	162,40	162,40	25,00	-
14/05/2007	01 000 4203 000	MONITOR BENQ 17	162,40	162,40	25,00	-
14/05/2007	01 000 4204 000	MONITOR BENQ 17	162,40	162,40	25,00	-
05/07/2007	01 000 4213 000	IMPRESORA HP260	290,00	290,00	25,00	-
20/07/2007	01 000 4274 000	IMPRESORA HP260	398,63	398,63	25,00	-
07/08/2007	01 000 4296 000	DIGIPED (APARAT	2.993,86	2.993,86	25,00	-
09/02/2008	01 000 4498 000	PC ESTANDAR PNP	803,96	803,96	25,00	-
09/02/2008	01 000 4499 000	PC ESTANDAR PNP	803,96	803,96	25,00	-
09/02/2008	01 000 4500 000	PC ESTANDAR PNP	803,96	803,96	25,00	-
09/02/2008	01 000 4501 000	PC ESTANDAR PNP	803,96	803,96	25,00	-

**FUNDACIÓN DFA**Memoria de las cuentas anuales del ejercicio 2022
(Expresada en euros)

Fecha	Código	Descripción	Precio de compra	Amortización acumulada	% amortización	Valor neto contable
09/02/2008	01 000 4502 000	PC ESTANDAR PNP	803,96	803,96	25,00	-
09/02/2008	01 000 4503 000	PC ESTANDAR PNP	803,96	803,96	25,00	-
09/02/2008	01 000 4504 000	PC ESTANDAR PNP	803,96	803,96	25,00	-
09/02/2008	01 000 4505 000	PC ESTANDAR PNP	803,96	803,96	25,00	-
09/02/2008	01 000 4506 000	PC ESTANDAR PNP	803,96	803,96	25,00	-
09/02/2008	01 000 4507 000	PC ESTANDAR PNP	803,96	803,96	25,00	-
09/02/2008	01 000 4508 000	PC ESTANDAR PNP	803,96	803,96	25,00	-
09/02/2008	01 000 4509 000	PC ESTANDAR PNP	803,96	803,96	25,00	-
09/02/2008	01 000 4510 000	PC ESTANDAR PNP	803,96	803,96	25,00	-
15/02/2008	01 000 4524 000	PC ESTANDAR PNP	803,96	803,96	25,00	-
15/02/2008	01 000 4525 000	PC ESTANDAR PNP	803,96	803,96	25,00	-
15/02/2008	01 000 4526 000	PC ESTANDAR PNP	803,96	803,96	25,00	-
31/03/2008	01 000 4537 000	ORDENADOR ASUS	551,00	551,00	25,00	-
31/03/2008	01 000 4539 000	IMPRESORA HP DE	47,56	47,56	25,00	-
31/03/2008	01 000 4540 000	4 D-LINK SWITCH	371,20	371,20	25,00	-
31/03/2008	01 000 4541 000	MONITOR 19" TFT	197,20	197,20	25,00	-
31/03/2008	01 000 4542 000	MONITOR 19" TFT	197,20	197,20	25,00	-
31/03/2008	01 000 4543 000	MONITOR 19" TFT	197,20	197,20	25,00	-
31/03/2008	01 000 4544 000	MONITOR 19" TFT	197,20	197,20	25,00	-
31/03/2008	01 000 4545 000	MONITOR 19" TFT	197,20	197,20	25,00	-
31/03/2008	01 000 4546 000	MONITOR 19" TFT	197,20	197,20	25,00	-
31/03/2008	01 000 4547 000	MONITOR 19" TFT	197,20	197,20	25,00	-
31/03/2008	01 000 4548 000	MONITOR 19" TFT	197,20	197,20	25,00	-
31/03/2008	01 000 4549 000	MONITOR 19" TFT	197,20	197,20	25,00	-
31/03/2008	01 000 4550 000	MONITOR 19" TFT	197,20	197,20	25,00	-
31/03/2008	01 000 4551 000	MONITOR 19" TFT	197,20	197,20	25,00	-
31/03/2008	01 000 4552 000	MONITOR 19" TFT	197,20	197,20	25,00	-
31/03/2008	01 000 4553 000	MONITOR 19" TFT	197,20	197,20	25,00	-
31/03/2008	01 000 4554 000	MONITOR 19" TFT	197,20	197,20	25,00	-
31/03/2008	01 000 4555 000	MONITOR 19" TFT	197,20	197,20	25,00	-
31/03/2008	01 000 4556 000	MONITOR 19" TFT	197,20	197,20	25,00	-
31/03/2008	01 000 4557 000	MONITOR 19" TFT	197,20	197,20	25,00	-
31/03/2008	01 000 4558 000	ORDENADOR ASUS	531,28	531,28	25,00	-
31/03/2008	01 000 4559 000	ORDENADOR ASUS	531,28	531,28	25,00	-
31/03/2008	01 000 4560 000	ORDENADOR ASUS	531,28	531,28	25,00	-
31/03/2008	01 000 4561 000	ORDENADOR ASUS	531,28	531,28	25,00	-
31/03/2008	01 000 4562 000	ORDENADOR ASUS	531,28	531,28	25,00	-
31/03/2008	01 000 4563 000	ORDENADOR ASUS	531,28	531,28	25,00	-
31/03/2008	01 000 4564 000	ORDENADOR ASUS	531,28	531,28	25,00	-
31/03/2008	01 000 4565 000	ORDENADOR ASUS	531,28	531,28	25,00	-
31/03/2008	01 000 4566 000	ORDENADOR ASUS	531,28	531,28	25,00	-
31/03/2008	01 000 4567 000	ORDENADOR ASUS	531,28	531,28	25,00	-
31/03/2008	01 000 4568 000	ORDENADOR ASUS	531,28	531,28	25,00	-
31/03/2008	01 000 4569 000	ORDENADOR ASUS	531,28	531,28	25,00	-
31/03/2008	01 000 4570 000	ORDENADOR ASUS	531,28	531,28	25,00	-
31/03/2008	01 000 4571 000	ORDENADOR ASUS	531,28	531,28	25,00	-
31/03/2008	01 000 4572 000	ORDENADOR ASUS	531,28	531,28	25,00	-
31/03/2008	01 000 4573 000	ORDENADOR ASUS	531,28	531,28	25,00	-
31/03/2008	01 000 4574 000	ORDENADOR ASUS	531,28	531,28	25,00	-
10/12/2008	01 000 4648 000	VIDEO-PROYECTOR	751,42	751,42	25,00	-
24/07/2013	01 000 5537 000	ORD.HP 6300 SFF	816,12	816,12	25,00	-
24/07/2013	01 000 5538 000	ORD.HP 6300 SFF	785,29	785,29	25,00	-
24/07/2013	01 000 5539 000	ORD. PORTATIL H	688,49	688,49	25,00	-
31/01/2013	01 000 5566 000	PROYECTOR OPTOM	798,75	798,75	25,00	-
28/02/2013	01 000 5572 000	GATEWAY TELES B	1.275,06	1.275,06	25,00	-
25/03/2013	01 000 5573 000	ARMARIOS CONEXI	2.833,98	2.833,98	25,00	-
30/09/2014	01 000 5867 000	SAI ON-LINE RAC	1.901,24	1.901,24	25,00	-
20/05/2015	01 000 5867 001	INSTALACION ELE	1.007,89	921,13	12,00	86,76
19/01/2018	01 000 6036 000	ORD.HP PD 400 G	749,54	749,54	25,00	-
19/01/2018	01 000 6037 000	ORD.HP PD 400 G	749,54	749,54	25,00	-
19/01/2018	01 000 6038 000	ORD.HP PD 400 G	749,54	749,54	25,00	-
19/01/2018	01 000 6039 000	ORD.HP PD 400 G	749,54	749,54	25,00	-
19/01/2018	01 000 6040 000	ORD.HP PD 400 G	749,54	749,54	25,00	-
19/01/2018	01 000 6041 000	ORD.HP PD 400 G	749,54	749,54	25,00	-
19/01/2018	01 000 6042 000	ORD.HP PD 400 G	749,54	749,54	25,00	-
19/01/2018	01 000 6043 000	ORD.HP PD 400 G	749,53	749,53	25,00	-
19/01/2018	01 000 6044 000	ORD.HP PD 400 G	749,53	749,53	25,00	-
19/01/2018	01 000 6045 000	ORD.HP PD 400 G	749,53	749,53	25,00	-
19/01/2018	01 000 6046 000	ORD.HP PD 400 G	749,53	749,53	25,00	-
19/01/2018	01 000 6047 000	ORD.HP PD 400 G	749,53	749,53	25,00	-
19/01/2018	01 000 6048 000	ORD.HP PD 400 G	749,53	749,53	25,00	-
19/01/2018	01 000 6049 000	ORD.HP PD 400 G	749,53	749,53	25,00	-
19/01/2018	01 000 6050 000	ORD.HP PD 400 G	749,53	749,53	25,00	-
19/01/2018	01 000 6051 000	ORD.HP PD 400 G	749,53	749,53	25,00	-
08/02/2018	01 000 6052 000	TABLET LENOVO Y	523,69	523,69	25,00	-
08/02/2018	01 000 6053 000	TABLET LENOVO Y	523,69	523,69	25,00	-
08/02/2018	01 000 6054 000	TABLET LENOVO Y	523,69	523,69	25,00	-
08/02/2018	01 000 6055 000	TABLET LENOVO Y	523,69	523,69	25,00	-

Fecha	Código	Descripción	Precio de compra	Amortización acumulada	% amortización	Valor neto contable
08/02/2018	01 000 6056 000	TABLET LENOVO Y	523,69	523,69	25,00	-
08/02/2018	01 000 6057 000	TABLET LENOVO Y	523,69	523,69	25,00	-
08/02/2018	01 000 6058 000	TABLET LENOVO Y	523,69	523,69	25,00	-
08/02/2018	01 000 6059 000	TABLET LENOVO Y	523,69	523,69	25,00	-
08/02/2018	01 000 6060 000	TABLET LENOVO Y	523,69	523,69	25,00	-
08/02/2018	01 000 6061 000	TABLET LENOVO Y	523,67	523,67	25,00	-
27/02/2018	01 000 6067 000	EQUIPO MULTIFUN	665,54	665,54	25,00	-
13/02/2019	01 000 6164 000	PROYECTOR EPSON	590,54	573,22	25,00	17,32
31/12/2018	01 000 6175 000	EQUIPO INFORM.	175,00	175,00	50,00	-
31/12/2018	01 000 6176 000	EQUIPO INFORM.	175,00	175,00	50,00	-
31/12/2018	01 000 6177 000	EQUIPO INFORM.	175,00	175,00	50,00	-
31/12/2018	01 000 6178 000	EQUIPO INFORM.	175,00	175,00	50,00	-
31/12/2018	01 000 6179 000	EQUIPO INFORM.	175,00	175,00	50,00	-
31/12/2018	01 000 6180 000	EQUIPO INFORM.	175,00	175,00	50,00	-
31/12/2018	01 000 6181 000	EQUIPO INFORM.	175,00	175,00	50,00	-
31/12/2018	01 000 6182 000	EQUIPO INFORM.	175,00	175,00	50,00	-
31/12/2018	01 000 6183 000	EQUIPO INFORM.	175,00	175,00	50,00	-
31/12/2018	01 000 6184 000	EQUIPO INFORM.	175,00	175,00	50,00	-
31/12/2018	01 000 6185 000	EQUIPO INFORM.	175,00	175,00	50,00	-
31/12/2018	01 000 6186 000	EQUIPO INFORM.	175,00	175,00	50,00	-
31/12/2018	01 000 6187 000	EQUIPO INFORM.	175,00	175,00	50,00	-
31/12/2018	01 000 6188 000	EQUIPO INFORM.	175,00	175,00	50,00	-
31/12/2018	01 000 6189 000	EQUIPO INFORM.	175,00	175,00	50,00	-
31/12/2018	01 000 6190 000	EQUIPO INFORM.	175,00	175,00	50,00	-
31/12/2018	01 000 6191 000	EQUIPO INFORM.	175,00	175,00	50,00	-
31/12/2018	01 000 6192 000	EQUIPO INFORM.	175,00	175,00	50,00	-
31/12/2018	01 000 6193 000	EQUIPO INFORM.	175,00	175,00	50,00	-
31/12/2018	01 000 6194 000	EQUIPO INFORM.	175,00	175,00	50,00	-
31/12/2018	01 000 6195 000	EQUIPO INFORM.	175,00	175,00	50,00	-
31/12/2018	01 000 6196 000	EQUIPO INFORM.	175,00	175,00	50,00	-
31/12/2018	01 000 6197 000	EQUIPO INFORM.	175,00	175,00	50,00	-
31/12/2018	01 000 6198 000	EQUIPO INFORM.	175,00	175,00	50,00	-
31/12/2018	01 000 6199 000	EQUIPO INFORM.	175,00	175,00	50,00	-
31/12/2018	01 000 6200 000	EQUIPO INFORM.	175,00	175,00	50,00	-
31/12/2018	01 000 6201 000	EQUIPO INFORM.	175,00	175,00	50,00	-
31/12/2018	01 000 6202 000	EQUIPO INFORM.	175,00	175,00	50,00	-
31/12/2018	01 000 6203 000	EQUIPO INFORM.	175,00	175,00	50,00	-
31/12/2018	01 000 6204 000	EQUIPO INFORM.	175,00	175,00	50,00	-
31/12/2018	01 000 6205 000	EQUIPO INFORM.	175,00	175,00	50,00	-
31/12/2018	01 000 6206 000	EQUIPO INFORM.	175,00	175,00	50,00	-
31/12/2018	01 000 6207 000	EQUIPO INFORM.	175,00	175,00	50,00	-
31/12/2018	01 000 6208 000	EQUIPO INFORM.	175,00	175,00	50,00	-
31/12/2018	01 000 6209 000	EQUIPO INFORM.	175,00	175,00	50,00	-
31/12/2018	01 000 6210 000	EQUIPO INFORM.	175,00	175,00	50,00	-
31/12/2018	01 000 6211 000	EQUIPO INFORM.	175,00	175,00	50,00	-
31/12/2018	01 000 6212 000	EQUIPO INFORM.	175,00	175,00	50,00	-
31/12/2018	01 000 6213 000	EQUIPO INFORM.	175,00	175,00	50,00	-
31/12/2018	01 000 6214 000	EQUIPO INFORM.	175,00	175,00	50,00	-
31/12/2018	01 000 6215 000	EQUIPO INFORM.	175,00	175,00	50,00	-
31/12/2018	01 000 6216 000	EQUIPO INFORM.	175,00	175,00	50,00	-
31/12/2018	01 000 6217 000	EQUIPO INFORM.	175,00	175,00	50,00	-
31/12/2018	01 000 6218 000	EQUIPO INFORM.	175,00	175,00	50,00	-
31/12/2018	01 000 6219 000	EQUIPO INFORM.	175,00	175,00	50,00	-
31/12/2018	01 000 6220 000	EQUIPO INFORM.	175,00	175,00	50,00	-
31/12/2018	01 000 6221 000	EQUIPO INFORM.	175,00	175,00	50,00	-
31/12/2018	01 000 6222 000	EQUIPO INFORM.	175,00	175,00	50,00	-
31/12/2018	01 000 6223 000	EQUIPO INFORM.	175,00	175,00	50,00	-
31/12/2018	01 000 6224 000	EQUIPO INFORM.	175,00	175,00	50,00	-
09/04/2019	01 000 6232 000	FOTOC. RICOH MF	1.193,70	1.113,65	25,00	80,05
25/04/2019	01 000 6236 000	MFP RICOH IM C3	4.611,31	4.261,42	25,00	359,89
25/04/2019	01 000 6237 000	ORD.PORTATIL HP	671,22	618,74	25,00	52,48
26/06/2019	01 000 6243 000	ORD.HP ED 800 S	858,65	755,22	25,00	103,43
26/06/2019	01 000 6244 000	ORD.HP ED 800 S	858,65	755,22	25,00	103,43
26/06/2019	01 000 6245 000	ORD.HP ED 800 S	1.038,96	913,87	25,00	125,09
26/06/2019	01 000 6246 000	ORD.HP ED 800 S	1.038,97	913,87	25,00	125,10
25/07/2019	01 000 6250 003	TERMINAL MARCAJ	479,97	412,59	25,00	67,38
25/07/2019	01 000 6250 004	2 TERMINAL MAR	959,93	825,27	25,00	134,66
25/07/2019	01 000 6250 005	TERMINAL MARCAJ	479,97	412,59	25,00	67,38
25/07/2019	01 000 6250 006	TERMINAL MARCAJ	479,97	412,59	25,00	67,38
14/11/2019	01 000 6264 000	MPF RICOH IM 35	1.331,00	1.042,17	25,00	288,83
09/04/2021	01 000 6267 000	EPSON EB-W06- P	531,17	229,79	25,00	301,38
25/03/2020	01 000 6291 001	ORDENADOR DELL	790,13	547,34	25,00	242,79
25/03/2020	01 000 6291 002	ORDENADOR DELL	790,13	547,34	25,00	242,79
25/03/2020	01 000 6291 003	ORDENADOR DELL	790,13	547,34	25,00	242,79
25/03/2020	01 000 6291 004	ORDENADOR DELL	790,13	547,34	25,00	242,79
25/03/2020	01 000 6291 005	ORDENADOR DELL	790,13	547,34	25,00	242,79
25/03/2020	01 000 6291 006	ORDENADOR DELL	790,13	547,34	25,00	242,79
25/03/2020	01 000 6291 007	ORDENADOR DELL	790,13	547,34	25,00	242,79

Fecha	Código	Descripción	Precio de compra	Amortización acumulada	% amortización	Valor neto contable
25/03/2020	01 000 6291 008	ORDENADOR DELL	790,13	547,34	25,00	242,79
25/03/2020	01 000 6291 009	ORDENADOR DELL	790,13	547,34	25,00	242,79
25/03/2020	01 000 6291 010	ORDENADOR DELL	790,13	547,34	25,00	242,79
25/03/2020	01 000 6291 011	PORTATIL LENOVO	1.324,85	917,62	25,00	407,23
25/03/2020	01 000 6291 012	PORTATIL LENOVO	1.324,85	917,62	25,00	407,23
25/03/2020	01 000 6291 013	PORTATIL LENOVO	1.324,85	917,62	25,00	407,23
25/03/2020	01 000 6291 014	MONITOR HP 21.5	168,80	116,95	25,00	51,85
25/03/2020	01 000 6291 015	MONITOR HP 21.5	168,80	116,95	25,00	51,85
25/03/2020	01 000 6291 016	MONITOR HP 21.5	168,80	116,95	25,00	51,85
25/03/2020	01 000 6291 017	MONITOR HP 21.5	168,80	116,95	25,00	51,85
25/03/2020	01 000 6291 018	MONITOR HP 21.5	168,80	116,95	25,00	51,85
25/03/2020	01 000 6291 019	MONITOR HP 21.5	168,80	116,95	25,00	51,85
25/03/2020	01 000 6291 020	MONITOR HP 21.5	168,80	116,95	25,00	51,85
25/03/2020	01 000 6291 021	MONITOR HP 21.5	168,80	116,95	25,00	51,85
25/03/2020	01 000 6291 022	MONITOR HP 21.5	168,80	116,95	25,00	51,85
25/03/2020	01 000 6291 023	MONITOR HP 21.5	168,80	116,95	25,00	51,85
25/03/2020	01 000 6291 024	MONITOR HP 20.7	112,53	77,99	25,00	34,54
25/03/2020	01 000 6291 025	MONITOR HP 20.7	112,53	77,99	25,00	34,54
25/03/2020	01 000 6291 026	MONITOR HP 23	186,88	129,57	25,00	57,31
25/03/2020	01 000 6291 027	ALTAVOCES LOGIT	153,67	106,50	25,00	47,17
25/03/2020	01 000 6291 028	AURICULARES LOG	741,97	513,93	25,00	228,04
25/03/2020	01 000 6291 029	WEBCAM LOGITECH	53,48	36,99	25,00	16,49
25/03/2020	01 000 6291 030	PROYECTOR VIVTE	567,99	393,37	25,00	174,62
25/03/2020	01 000 6291 031	IMPRESORA HP OF	81,74	56,56	25,00	25,18
25/03/2020	01 000 6291 032	PIZARRA TACTIL	595,32	412,28	25,00	183,04
25/03/2020	01 000 6291 033	PANTALLA PROYEC	146,67	101,53	25,00	45,14
03/04/2020	01 000 6297 000	EQUIPOS MULTISE	7.359,34	5.052,29	25,00	2.307,05
17/06/2021	01 000 6346 000	EQUIP. INFORM.	4.983,66	1.920,50	25,00	3.063,16
24/05/2021	01 000 6349 000	ORD.HP 290 G3 S	670,88	269,52	25,00	401,36
03/09/2021	01 000 6350 000	TABLET SAMSUNG	212,99	70,69	25,00	142,30
03/09/2021	01 000 6350 001	TABLET SAMSUNG	212,99	70,69	25,00	142,30
03/09/2021	01 000 6350 002	TABLET SAMSUNG	212,99	70,69	25,00	142,30
03/09/2021	01 000 6350 003	TABLET SAMSUNG	212,99	70,69	25,00	142,30
03/09/2021	01 000 6350 004	TABLET SAMSUNG	212,99	70,69	25,00	142,30
03/09/2021	01 000 6350 005	TABLET SAMSUNG	212,99	70,69	25,00	142,30
03/09/2021	01 000 6350 006	TABLET SAMSUNG	212,99	70,69	25,00	142,30
03/09/2021	01 000 6350 007	TABLET SAMSUNG	212,99	70,69	25,00	142,30
03/09/2021	01 000 6350 008	TABLET SAMSUNG	212,99	70,69	25,00	142,30
03/09/2021	01 000 6350 009	TABLET SAMSUNG	212,99	70,69	25,00	142,30
03/09/2021	01 000 6350 010	TABLET SAMSUNG	212,99	70,69	25,00	142,30
03/09/2021	01 000 6350 011	TABLET SAMSUNG	212,99	70,69	25,00	142,30
03/09/2021	01 000 6350 012	TABLET SAMSUNG	212,99	70,69	25,00	142,30
03/09/2021	01 000 6350 013	TABLET SAMSUNG	212,99	70,69	25,00	142,30
03/09/2021	01 000 6350 014	TABLET SAMSUNG	212,99	70,69	25,00	142,30
03/09/2021	01 000 6351 000	HP 24-DF0036NS	679,00	225,41	25,00	453,59
03/09/2021	01 000 6351 001	HP 24-DF0036NS	679,00	225,41	25,00	453,59
03/09/2021	01 000 6351 002	HP 24-DF0036NS	679,00	225,41	25,00	453,59
03/09/2021	01 000 6352 000	HP 255 G7/RYZEN	524,00	173,96	25,00	350,04
03/09/2021	01 000 6352 001	HP 255 G7/RYZEN	524,00	173,96	25,00	350,04
03/09/2021	01 000 6352 002	HP 255 G7/RYZEN	524,00	173,96	25,00	350,04
03/09/2021	01 000 6352 003	HP 255 G7/RYZEN	524,00	173,96	25,00	350,04
03/09/2021	01 000 6352 004	HP 255 G7/RYZEN	524,00	173,96	25,00	350,04
03/09/2021	01 000 6352 005	HP 255 G7/RYZEN	524,00	173,96	25,00	350,04
03/09/2021	01 000 6353 000	30 AURICULARES	329,70	109,49	25,00	220,21
03/09/2021	01 000 6354 000	30 RATONES CABL	237,90	78,97	25,00	158,93
26/10/2021	01 000 6358 000	HP 255 G8 RYZEN	682,21	201,76	25,00	480,45
26/10/2021	01 000 6358 001	HP 255 G8 RYZEN	682,21	201,76	25,00	480,45
26/10/2021	01 000 6358 002	HP 255 G8 RYZEN	682,21	201,76	25,00	480,45
26/10/2021	01 000 6358 003	HP 255 G8 RYZEN	682,21	201,76	25,00	480,45
26/10/2021	01 000 6358 004	HP 255 G8 RYZEN	682,21	201,76	25,00	480,45
26/10/2021	01 000 6358 005	HP 255 G8 RYZEN	682,21	201,76	25,00	480,45
26/10/2021	01 000 6358 006	HP 255 G8 RYZEN	682,21	201,76	25,00	480,45
26/10/2021	01 000 6358 007	HP 255 G8 RYZEN	682,21	201,76	25,00	480,45
26/10/2021	01 000 6358 008	HP 255 G8 RYZEN	682,21	201,76	25,00	480,45
26/10/2021	01 000 6358 009	HP 255 G8 RYZEN	682,21	201,76	25,00	480,45
26/10/2021	01 000 6358 010	HP 255 G8 RYZEN	682,21	201,76	25,00	480,45
26/10/2021	01 000 6358 011	HP 255 G8 RYZEN	682,21	201,76	25,00	480,45
26/10/2021	01 000 6358 012	HP 255 G8 RYZEN	682,21	201,76	25,00	480,45
26/10/2021	01 000 6358 013	HP 255 G8 RYZEN	682,21	201,76	25,00	480,45
26/10/2021	01 000 6358 014	HP 255 G8 RYZEN	682,21	201,76	25,00	480,45
26/10/2021	01 000 6358 015	HP 255 G8 RYZEN	682,21	201,76	25,00	480,45
20/07/2021	01 000 6361 000	SAMSUNG LS24A31	109,00	39,53	25,00	69,47
25/11/2021	01 000 6362 000	PIZARRA MONITOR	3.030,22	833,79	25,00	2.196,43
10/12/2021	01 000 6365 000	EQUIPOS ACCESO	3.194,62	846,19	25,00	2.348,43
21/02/2022	01 000 6368 000	TERMINAL ACCESO	4.228,01	908,69	25,00	3.319,32
03/12/2021	01 000 6372 000	PROYECTO Y PANT	893,69	240,99	25,00	652,70
11/01/2022	01 000 6374 001	PORTATIL HP 255	580,17	140,96	25,00	439,21
11/01/2022	01 000 6374 002	PORTATIL HP 255	580,17	140,96	25,00	439,21

Fecha	Código	Descripción	Precio de compra	Amortización acumulada	% amortización	Valor neto contable
11/01/2022	01 000 6374 003	PORTATIL HP 255	580,17	140,96	25,00	439,21
11/01/2022	01 000 6374 004	PORTATIL HP 255	580,17	140,96	25,00	439,21
11/01/2022	01 000 6374 005	PORTATIL HP 255	580,17	140,96	25,00	439,21
11/01/2022	01 000 6374 006	PORTATIL HP 255	580,14	140,96	25,00	439,18
11/01/2022	01 000 6375 001	TABLET SAMSUNG	215,65	52,43	25,00	163,22
11/01/2022	01 000 6375 002	TABLET SAMSUNG	215,65	52,43	25,00	163,22
11/01/2022	01 000 6375 003	TABLET SAMSUNG	215,65	52,43	25,00	163,22
11/01/2022	01 000 6375 004	TABLET SAMSUNG	215,65	52,43	25,00	163,22
11/01/2022	01 000 6375 005	TABLET SAMSUNG	215,65	52,43	25,00	163,22
11/01/2022	01 000 6375 006	TABLET SAMSUNG	215,65	52,43	25,00	163,22
11/01/2022	01 000 6375 007	TABLET SAMSUNG	215,65	52,43	25,00	163,22
11/01/2022	01 000 6375 008	TABLET SAMSUNG	215,65	52,43	25,00	163,22
11/01/2022	01 000 6375 009	TABLET SAMSUNG	215,65	52,43	25,00	163,22
24/11/2021	01 000 6376 000	EQUIPOS ACCESO	4.268,50	1.177,42	25,00	3.091,08
26/11/2021	01 000 6377 001	PIZARRA MONITOR	2.674,02	733,96	25,00	1.940,06
26/11/2021	01 000 6377 002	8 AURICULARES U	356,20	97,77	25,00	258,43
03/12/2021	01 000 6378 001	PROYECTOR EPSON	745,90	201,20	25,00	544,70
03/12/2021	01 000 6378 002	PROYECTOR EPSON	745,90	201,20	25,00	544,70
03/12/2021	01 000 6378 003	6 ALTAVOCES NIL	76,20	20,55	25,00	55,65
29/11/2021	01 000 6379 001	TABLET SAMSUNG	189,00	51,48	25,00	137,52
29/11/2021	01 000 6379 002	TABLET SAMSUNG	189,00	51,48	25,00	137,52
29/11/2021	01 000 6379 003	TABLET SAMSUNG	189,00	51,48	25,00	137,52
29/11/2021	01 000 6379 004	TABLET SAMSUNG	189,00	51,48	25,00	137,52
29/11/2021	01 000 6379 005	TABLET SAMSUNG	189,00	51,48	25,00	137,52
29/11/2021	01 000 6379 006	TABLET SAMSUNG	189,00	51,48	25,00	137,52
29/11/2021	01 000 6379 007	30 AURICULARES	359,70	97,98	25,00	261,72
29/11/2021	01 000 6379 008	9 RATON LOGITEC	62,91	17,10	25,00	45,81
22/03/2022	01 000 6380 001	PORTATIL HP 250	899,57	175,49	25,00	724,08
22/03/2022	01 000 6380 002	PORTATIL HP 250	899,57	175,49	25,00	724,08
22/03/2022	01 000 6380 003	PORTATIL HP 250	899,57	175,49	25,00	724,08
22/03/2022	01 000 6380 004	TABLET IP689K O	350,51	68,40	25,00	282,11
22/03/2022	01 000 6380 005	TABLET IP689K O	350,51	68,40	25,00	282,11
22/03/2022	01 000 6380 006	TABLET IP689K O	350,51	68,40	25,00	282,11
22/03/2022	01 000 6380 007	TABLET IP689K O	350,51	68,40	25,00	282,11
22/03/2022	01 000 6380 008	TABLET IP689K O	350,51	68,40	25,00	282,11
22/03/2022	01 000 6380 009	TABLET IP689K O	350,51	68,40	25,00	282,11
22/03/2022	01 000 6380 010	TABLET IP689K O	350,51	68,40	25,00	282,11
22/03/2022	01 000 6380 011	TABLET IP689K O	350,51	68,40	25,00	282,11
22/03/2022	01 000 6380 012	TABLET IP689K O	350,51	68,40	25,00	282,11
22/03/2022	01 000 6380 013	TABLET IP689K O	350,51	68,40	25,00	282,11
22/03/2022	01 000 6380 014	TABLET IP689K O	350,51	68,40	25,00	282,11
13/01/2022	01 000 6381 001	ODENADOR HP PD	837,86	202,44	25,00	635,42
13/01/2022	01 000 6381 002	ODENADOR HP PD	837,86	202,44	25,00	635,42
13/01/2022	01 000 6381 003	ODENADOR HP PD	837,86	202,44	25,00	635,42
13/01/2022	01 000 6381 004	ODENADOR HP PD	837,86	202,44	25,00	635,42
13/01/2022	01 000 6381 005	ODENADOR HP PD	837,86	202,44	25,00	635,42
13/01/2022	01 000 6381 006	ODENADOR HP PD	837,86	202,44	25,00	635,42
13/01/2022	01 000 6381 007	ODENADOR HP PD	837,86	202,44	25,00	635,42
13/01/2022	01 000 6381 008	ODENADOR HP PD	837,86	202,44	25,00	635,42
13/01/2022	01 000 6381 009	ODENADOR HP PD	837,86	202,44	25,00	635,42
13/01/2022	01 000 6381 010	ODENADOR HP PD	837,86	202,44	25,00	635,42
13/01/2022	01 000 6381 011	ODENADOR HP PD	837,86	202,44	25,00	635,42
13/01/2022	01 000 6381 012	ODENADOR HP PD	837,86	202,44	25,00	635,42
13/01/2022	01 000 6381 013	ODENADOR HP PD	837,86	202,44	25,00	635,42
13/01/2022	01 000 6381 014	ODENADOR HP PD	837,86	202,44	25,00	635,42
13/01/2022	01 000 6381 015	ODENADOR HP PD	837,86	202,44	25,00	635,42
13/01/2022	01 000 6381 016	ODENADOR HP PD	837,93	202,48	25,00	635,45
07/02/2022	01 000 6382 001	ORDENADOR HP 40	693,88	155,77	25,00	538,11
07/02/2022	01 000 6382 002	ORDENADOR HP 40	693,87	155,77	25,00	538,10
23/10/2021	01 000 6385 001	HP 24-DF0088NS	769,00	144,76	25,00	624,24
23/10/2021	01 000 6386 002	HP 24-DF0088NS	769,00	144,76	25,00	624,24
26/04/2022	01 000 6389 001	ORDENADOR TACTI	905,00	154,84	25,00	750,16
26/04/2022	01 000 6389 002	ORDENADOR TACTI	905,00	154,84	25,00	750,16
26/04/2022	01 000 6389 003	ORDENADOR TACTI	905,00	154,84	25,00	750,16
26/04/2022	01 000 6389 004	ORDENADOR TACTI	905,00	154,84	25,00	750,16
26/04/2022	01 000 6389 005	ORDENADOR TACTI	905,00	154,84	25,00	750,16
14/07/2022	01 000 6396 001	VIDEO PORTEROS	1.500,40	175,63	25,00	1.324,77
29/09/2022	01 000 6405 001	PROYECTOR XGA E	437,15	28,44	25,00	408,71
31/12/2022	01 000 6415 001	PIZARRA PROYECT	530,00		25,00	530,00
31/12/2022	01 000 6415 002	PIZARRA PROYECT	500,00		25,00	500,00
12/06/1996	20 000 0002 000	FAX SAMSUNG SF-	252,24	252,24	25,00	-
11/07/2003	20 000 0032 000	COMUNICADOR CHA	1.555,00	1.555,00	25,00	-
11/07/2003	20 000 0033 000	ALPHATALKER (SO	3.388,00	3.388,00	25,00	-
11/07/2003	20 000 0034 000	HEADMASTER (HAR	1.960,00	1.960,00	25,00	-
11/07/2003	20 000 0035 000	4 COMUNICADORES	456,00	456,00	25,00	-
11/07/2003	20 000 0036 000	5 CONMUTADORES	857,00	857,00	25,00	-
11/07/2003	20 000 0037 000	2 EMULADORES DE	753,00	753,00	25,00	-
11/07/2003	20 000 0038 000	2 EMULADORES JO	715,00	715,00	25,00	-

**FUNDACIÓN DFA**Memoria de las cuentas anuales del ejercicio 2022
(Expresada en euros)

Fecha	Código	Descripción	Precio de compra	Amortización acumulada	% amortización	Valor neto contable
11/07/2003	20 000 0039 000	EUROKEYS (HARDW	360,22	360,22	25,00	-
19/02/2003	20 000 0049 000	FILTRO MAGNIFIC	124,33	124,33	25,00	-
19/02/2003	20 000 0050 000	FILTRO MAGNIFIC	124,33	124,33	25,00	-
19/02/2003	20 000 0051 000	FILTRO MAGNIFIC	124,33	124,33	25,00	-
19/02/2003	20 000 0084 000	CARCASAS ESTAND	152,50	152,50	25,00	-
19/02/2003	20 000 0085 000	CARCASAS ESTAND	152,50	152,50	25,00	-
19/02/2003	20 000 0086 000	1 E-MACHINES C	1.347,52	1.347,52	25,00	-
16/06/2003	20 000 0092 000	1 SCAN MAGIC V	69,20	69,20	25,00	-
31/01/2008	20 000 0116 000	ORDENADOR PENTI	0,02	0,02	99,00	-
31/01/2008	20 000 0117 000	ORDENADOR PENTI	0,01	0,01	99,00	-
31/01/2008	20 000 0118 000	ORDENADOR PENTI	0,01	0,01	99,00	-
31/01/2008	20 000 0119 000	ORDENADOR PENTI	0,01	0,01	99,00	-
31/01/2008	20 000 0120 000	ORDENADOR PENTI	0,01	0,01	99,00	-
31/01/2008	20 000 0121 000	ORDENADOR PENTI	0,01	0,01	99,00	-
31/01/2008	20 000 0122 000	ORDENADOR PENTI	0,01	0,01	99,00	-
31/01/2008	20 000 0123 000	ORDENADOR PENTI	0,01	0,01	99,00	-
31/01/2008	20 000 0124 000	ORDENADOR PENTI	0,01	0,01	99,00	-
01/12/2011	07 000 0345 000	S.A.I. SALICRU	0,03	0,03	99,00	-
01/12/2011	07 000 0348 000	S.A.I. SALICRU	0,01	0,01	99,00	-
01/12/2011	07 000 0349 000	ORDENADOR BAREB	0,01	0,01	99,00	-
20/11/2008	13 000 0002 000	IMPRESORA HP DE	90,22	90,22	99,00	-
20/11/2008	13 000 0009 000	ORDENADOR SOBRE	656,03	656,03	99,00	-
20/11/2008	13 000 0025 000	MODEM U.S. ROBO	69,88	69,88	99,00	-
20/11/2008	13 000 0136 000	CPU DX6050MT HP	905,35	905,35	99,00	-
20/11/2008	13 000 0137 000	xxFAX BROTHER 1	130,85	130,85	20,00	-
20/11/2008	13 000 0138 000	IMPRESORA LASER	387,03	387,03	99,00	-
10/06/2010	23 000 0039 000	KODAK H320 PLU	2.495,00	2.495,00	25,00	-
10/06/2010	23 000 0040 000	KODAK H320 PLU	2.495,00	2.495,00	25,00	-
10/06/2010	23 000 0041 000	KODAK H320 PLU	2.495,00	2.495,00	25,00	-
10/06/2010	23 000 0042 000	KODAK H320 PLU	2.495,00	2.495,00	25,00	-
10/06/2010	23 000 0043 000	KODAK H320 PLU	2.495,00	2.495,00	25,00	-
10/06/2010	23 000 0044 000	PC HP INTEL COR	757,20	757,20	25,00	-
30/08/2000	01 000 3262 000	CICLOMOTOR PEUG	1.628,35	1.628,35	16,00	-
01/09/2000	01 000 3262 001	ACCESORIOS CICL	166,17	166,17	16,00	-
20/11/1990	01 000 3266 000	ORUGA SCALAMOBI	6.376,60	6.376,60	25,00	-
29/08/2005	01 000 3269 000	CITROEN XSARA P	13.263,64	13.263,64	16,00	-
29/08/2005	01 000 3270 000	CITROEN XSARA P	13.263,64	13.263,64	16,00	-
13/10/2005	01 000 3260 000	CITROEN C 3 FUR	11.768,00	11.768,00	16,00	-
13/10/2005	01 000 3260 001	TASA CITROEN C3	710,14	710,14	16,00	-
20/12/2005	01 000 3259 000	FURGON NISSAN C	22.557,75	22.557,75	16,00	-
02/02/2006	01 000 3259 001	ADAPTACION VEHI	9.581,60	9.581,60	16,00	-
27/03/2008	01 000 4604 000	VOLKSWAGEN KOMB	22.508,92	22.508,92	16,00	-
03/12/2010	01 000 5349 000	CITROEN C4 HDI	11.705,93	11.705,93	16,00	-
20/10/2014	01 000 5828 000	PEUGEOT BOXER 3	18.230,75	18.230,75	16,00	-
20/10/2014	01 000 5828 001	MATRICULACION Y	271,61	271,61	16,00	-
05/02/2015	01 000 5828 002	INSTALACION PLA	2.534,25	2.534,25	16,00	-
26/02/2016	01 000 5932 000	VOLKSWAGEN SPOR	18.732,98	18.732,98	16,00	-
03/03/2016	01 000 5932 001	MATRICULACION V	181,92	181,92	16,00	-
28/02/2016	01 000 5932 002	MATRICULACION D	889,82	889,82	16,00	-
27/11/2020	01 000 6322 000	SCOOTER S700 NE	2.011,41	673,95	16,00	1.337,46
14/07/2022	01 000 6399 001	SCOOTER S425 12	1.561,68	116,93	16,00	1.444,75
26/06/2008	23 000 0001 000	FURGON VOLKSWAG	17.000,12	17.000,12	16,00	-
26/06/2008	23 000 0001 001	MATRICULACION,	407,60	407,60	16,00	-
20/11/2008	13 000 0134 000	xxOPEL COMBO CA	11.062,81	11.062,81	16,00	-
01/12/2011	07 000 0392 000	TRICICLO ELECTR	806,93	806,93	32,11	-
16/06/2014	23 000 0065 000	10 BICI AMAT FL	1.982,51	1.982,51	16,00	-
27/10/2000	01 000 0321 000	EXTINTOR DE 3 K	48,74	48,74	10,00	-
09/05/1995	01 000 3271 000	SILLA ELECTRICA	2.193,69	2.193,69	10,00	-
17/10/1995	01 000 3272 000	SUBEBORDILLOS E	111,20	111,20	10,00	-
02/06/1999	01 000 3276 000	ROTULO LUMINOSO	685,15	685,15	10,00	-
02/06/1999	01 000 3277 000	VINILOS HIELO C	108,18	108,18	10,00	-
02/03/2000	01 000 3278 000	MARCO ANDAMIO Y	233,31	233,31	10,00	-
23/05/2006	01 000 3598 000	NUEVAS PLACAS R	692,60	692,60	10,00	-
25/11/1998	01 000 0143 042	ROTULO LUMINOSO	639,21	639,21	12,00	-
25/11/1998	01 000 0143 043	ROTULO LUMINOSO	478,54	478,54	12,00	-
30/12/1998	01 000 0143 048	27 ROTULOS	1.372,80	1.372,80	12,00	-
30/12/1998	01 000 0143 049	27 ROTULOS	1.027,71	1.027,71	12,00	-
06/09/2000	01 000 0488 000	ROTULO DE VINIL	24,34	24,34	10,00	-
28/06/1994	01 000 3279 000	PODOSCOPIO FLUO	281,27	281,27	10,00	-
28/06/1994	01 000 3280 000	PEDIGRAFO TIPO	39,45	39,45	10,00	-
10/11/1994	01 000 3281 000	PODOSCREEN -- P	39,07	39,07	10,00	-
10/11/1994	01 000 3282 000	PIE OSEO	89,55	89,55	10,00	-
23/11/1994	01 000 3283 000	HERRAMIENTAS IN	99,17	99,17	10,00	-
16/04/1996	01 000 3284 000	FONENDOSCOPIO L	67,40	67,40	10,00	-
15/09/1999	01 000 3285 000	PLACA METACRILA	54,09	54,09	10,00	-
20/12/1999	01 000 3286 000	ROTULAR EN TABL	90,15	90,15	10,00	-
08/10/2002	01 000 3287 000	ENCIMERA ASPES	256,04	256,04	10,00	-
26/09/2002	01 000 3288 000	COBERTIZO MADER	362,02	362,02	10,00	-

Fecha	Código	Descripción	Precio de compra	Amortización acumulada	% amortización	Valor neto contable
08/02/2010	01 000 5052 000	ROTULOS VARIOS	1.683,28	1.683,28	12,00	-
21/05/2010	01 000 5165 000	ROTULACION CRIS	2.376,55	2.376,55	12,00	-
29/08/2018	01 000 6105 000	VINILOS IMPRESO	180,00	117,23	15,00	62,77
30/06/2022	01 000 6425 001	65 EXTINTORES 6	1.917,50	115,92	12,00	1.801,58
30/06/2022	01 000 6425 002	3 EXTINTOR MOVI	630,00	38,10	12,00	591,90
03/08/2000	01 000 3289 000	TEXTOS EN VINIL	108,91	108,91	10,00	-
25/09/2000	01 000 3290 000	ROTULOS INFORMA	1.995,23	1.995,23	10,00	-
16/08/2004	01 000 3291 000	EXPOSITOR REFRI	749,00	749,00	10,00	-
12/09/1994	01 000 3292 000	SILLA PLEGABLE	293,59	293,59	10,00	-
14/06/1996	01 000 3293 000	SILLA DE RUEDAS	138,23	138,23	10,00	-
14/06/1996	01 000 3294 000	SILLA DE RUEDAS	138,24	138,24	10,00	-
28/06/1996	01 000 3295 000	SILLA DE RUEDAS	138,23	138,23	10,00	-
16/05/1997	01 000 3296 000	SILLA DE RUEDAS	141,24	141,24	10,00	-
16/05/1997	01 000 3297 000	SILLA DE RUEDAS	141,24	141,24	10,00	-
01/04/1998	01 000 3298 000	SILLA PLEGABLE	159,27	159,27	10,00	-
01/04/1998	01 000 3299 000	SILLA PLEGABLE	159,27	159,27	10,00	-
01/04/1998	01 000 3300 000	SILLA PLEGABLE	159,27	159,27	10,00	-
01/04/1998	01 000 3301 000	SILLA PLEGABLE	159,27	159,27	10,00	-
01/04/1998	01 000 3302 000	SILLA PLEGABLE	159,26	159,26	10,00	-
19/03/2007	01 000 3988 000	SILLA DE LA MAR	2.047,92	2.047,92	24,00	-
12/04/1995	01 000 3303 000	SILLA DE RUEDAS	90,15	90,15	10,00	-
16/06/1995	01 000 3304 000	ASIEN TO CADENAS	38,58	38,58	10,00	-
13/03/1996	01 000 3305 000	SILLA DE RUEDAS	90,15	90,15	20,00	-
01/08/1996	01 000 3306 000	SILLA DE RUEDAS	90,15	90,15	20,00	-
11/10/1996	01 000 3307 000	CAMA 2ª MANO RN	540,91	540,91	20,00	-
11/10/1996	01 000 3308 000	GRUA 2ª MANO	240,40	240,40	20,00	-
29/10/1999	01 000 3309 000	SILLA DUCHA DE	385,85	385,85	10,00	-
25/07/2000	01 000 3310 000	SILLA DE MONTAÑ	1.513,06	1.513,06	12,00	-
25/07/2000	01 000 3311 000	SILLA DE MONTAÑ	1.513,06	1.513,06	12,00	-
25/07/2000	01 000 3312 000	SILLA DE MONTAÑ	1.513,06	1.513,06	12,00	-
25/07/2000	01 000 3313 000	SILLA DE MONTAÑ	1.513,05	1.513,05	12,00	-
19/04/2002	01 000 3314 000	GRUA ELECTRICA	625,07	625,07	10,00	-
19/04/2002	01 000 3315 000	GRUA ELECTRICA	625,08	625,08	10,00	-
31/12/2003	01 000 3316 000	ASIEN TO DE COMI	80,25	80,25	20,00	-
31/12/2003	01 000 3317 000	ASIEN TO DE COMI	80,25	80,25	20,00	-
31/12/2003	01 000 3318 000	ASIEN TO DE COMI	80,25	80,25	20,00	-
31/12/2003	01 000 3319 000	ASIEN TO DE COMI	80,25	80,25	20,00	-
31/12/2003	01 000 3320 000	ASIEN TO DE COMI	80,25	80,25	20,00	-
31/12/2003	01 000 3321 000	ASIEN TO DE COMI	80,25	80,25	20,00	-
31/12/2003	01 000 3322 000	ASIEN TO DE COMI	80,25	80,25	20,00	-
31/12/2003	01 000 3323 000	ASIEN TO DE COMI	80,25	80,25	20,00	-
31/12/2003	01 000 3324 000	ASIEN TO DE COMI	80,25	80,25	20,00	-
31/12/2003	01 000 3325 000	ASIEN TO DE COMI	80,25	80,25	20,00	-
31/12/2003	01 000 3326 000	ASIEN TO DE COMI	80,25	80,25	20,00	-
31/12/2003	01 000 3327 000	ASIEN TO DE COMI	80,25	80,25	20,00	-
31/12/2003	01 000 3328 000	ASIEN TO DE COMI	80,25	80,25	20,00	-
31/12/2003	01 000 3329 000	ASIEN TO DE COMI	80,25	80,25	20,00	-
31/12/2003	01 000 3330 000	BASE CON RUEDAS	40,13	40,13	20,00	-
31/12/2003	01 000 3331 000	BASE CON RUEDAS	40,13	40,13	20,00	-
31/12/2003	01 000 3332 000	BASE CON RUEDAS	40,13	40,13	20,00	-
31/12/2003	01 000 3333 000	BASE CON RUEDAS	40,13	40,13	20,00	-
31/12/2003	01 000 3334 000	BASE CON RUEDAS	40,13	40,13	20,00	-
31/12/2003	01 000 3335 000	BASE CON RUEDAS	40,13	40,13	20,00	-
31/12/2003	01 000 3336 000	BASE CON RUEDAS	40,13	40,13	20,00	-
31/12/2003	01 000 3337 000	BASE CON RUEDAS	40,13	40,13	20,00	-
31/12/2003	01 000 3338 000	BASE CON RUEDAS	40,13	40,13	20,00	-
31/12/2003	01 000 3339 000	BASE CON RUEDAS	40,13	40,13	20,00	-
31/12/2003	01 000 3340 000	BASE CON RUEDAS	40,13	40,13	20,00	-
31/12/2003	01 000 3341 000	BASE CON RUEDAS	40,13	40,13	20,00	-
31/12/2003	01 000 3342 000	BASE CON RUEDAS	40,13	40,13	20,00	-
31/12/2003	01 000 3343 000	BASE CON RUEDAS	40,13	40,13	20,00	-
31/12/2003	01 000 3344 000	BASE CON RUEDAS	40,13	40,13	20,00	-
31/12/2003	01 000 3345 000	BASE CON RUEDAS	40,13	40,13	20,00	-
31/12/2003	01 000 3346 000	BARRILETE	133,75	133,75	20,00	-
31/12/2003	01 000 3347 000	BARRILETE	133,75	133,75	20,00	-
31/12/2003	01 000 3348 000	BARRILETE	133,75	133,75	20,00	-
31/12/2003	01 000 3349 000	CUÑAS VARIAS	37,45	37,45	20,00	-
31/12/2003	01 000 3350 000	CUÑAS VARIAS	37,45	37,45	20,00	-
31/12/2003	01 000 3351 000	CUÑAS VARIAS	37,45	37,45	20,00	-
31/12/2003	01 000 3352 000	CUÑAS VARIAS	37,45	37,45	20,00	-
31/12/2003	01 000 3353 000	CUÑAS VARIAS	37,45	37,45	20,00	-
31/12/2003	01 000 3354 000	CUÑAS VARIAS	37,45	37,45	20,00	-
31/12/2003	01 000 3355 000	CUÑAS VARIAS	37,45	37,45	20,00	-
31/12/2003	01 000 3356 000	CUÑAS VARIAS	37,45	37,45	20,00	-
31/12/2003	01 000 3357 000	CUÑAS VARIAS	37,45	37,45	20,00	-
31/12/2003	01 000 3358 000	CUÑAS VARIAS	37,45	37,45	20,00	-
31/12/2003	01 000 3359 000	CUÑAS VARIAS	37,45	37,45	20,00	-
31/12/2003	01 000 3360 000	CUÑAS VARIAS	37,45	37,45	20,00	-



FUNDACIÓN DFA

Memoria de las cuentas anuales del ejercicio 2022
(Expresada en euros)


Fecha	Código	Descripción	Precio de compra	Amortización acumulada	% amortización	Valor neto contable
31/12/2003	01 000 3361 000	CUÑAS VARIAS	37,45	37,45	20,00	-
31/12/2003	01 000 3362 000	MEDIOS ROTULOS	53,50	53,50	20,00	-
31/12/2003	01 000 3363 000	MEDIOS ROTULOS	53,50	53,50	20,00	-
31/12/2003	01 000 3364 000	MEDIOS ROTULOS	53,50	53,50	20,00	-
31/12/2003	01 000 3365 000	MEDIOS ROTULOS	53,50	53,50	20,00	-
31/12/2003	01 000 3366 000	MEDIOS ROTULOS	53,50	53,50	20,00	-
31/12/2003	01 000 3367 000	MEDIOS ROTULOS	53,50	53,50	20,00	-
31/12/2003	01 000 3368 000	MEDIOS ROTULOS	53,50	53,50	20,00	-
31/12/2003	01 000 3369 000	MEDIOS ROTULOS	53,50	53,50	20,00	-
31/12/2003	01 000 3370 000	MEDIOS ROTULOS	53,50	53,50	20,00	-
31/12/2003	01 000 3371 000	MEDIOS ROTULOS	53,50	53,50	20,00	-
31/12/2003	01 000 3372 000	MEDIOS ROTULOS	53,50	53,50	20,00	-
31/12/2003	01 000 3373 000	MEDIOS ROTULOS	53,50	53,50	20,00	-
31/12/2003	01 000 3374 000	MEDIOS ROTULOS	53,50	53,50	20,00	-
31/12/2003	01 000 3375 000	BASE ESPECIAL A	80,25	80,25	20,00	-
31/12/2003	01 000 3376 000	BASE ESPECIAL A	80,25	80,25	20,00	-
31/12/2003	01 000 3377 000	TRONA	187,25	187,25	20,00	-
31/12/2003	01 000 3378 000	TRONA	187,25	187,25	20,00	-
31/12/2003	01 000 3379 000	TRONA	187,25	187,25	20,00	-
31/12/2003	01 000 3380 000	CUÑA POSICIONAD	160,50	160,50	20,00	-
31/12/2003	01 000 3381 000	CUÑA POSICIONAD	160,50	160,50	20,00	-
31/12/2003	01 000 3382 000	BALON GIGANTE	133,75	133,75	20,00	-
31/12/2003	01 000 3383 000	BALANCIN DE EQU	160,50	160,50	20,00	-
31/12/2003	01 000 3384 000	BALANCIN DE EQU	160,50	160,50	20,00	-
31/12/2003	01 000 3385 000	PATINETE TURBO	107,00	107,00	20,00	-
31/12/2003	01 000 3386 000	PATINETE TURBO	107,00	107,00	20,00	-
31/12/2003	01 000 3387 000	PATINETE TURBO	107,00	107,00	20,00	-
31/12/2003	01 000 3388 000	KIT POSICIONADO	107,00	107,00	20,00	-
31/12/2003	01 000 3389 000	BALONES SIT GYM	13,38	13,38	20,00	-
31/12/2003	01 000 3390 000	BALONES SIT GYM	13,38	13,38	20,00	-
31/12/2003	01 000 3391 000	BALONES SIT GYM	13,38	13,38	20,00	-
31/12/2003	01 000 3392 000	BALONES SIT GYM	13,38	13,38	20,00	-
31/12/2003	01 000 3393 000	BALONES SIT GYM	13,38	13,38	20,00	-
31/12/2003	01 000 3394 000	BALONES SIT GYM	13,38	13,38	20,00	-
31/12/2003	01 000 3395 000	BALONES SIT GYM	13,38	13,38	20,00	-
31/12/2003	01 000 3396 000	BALONES SIT GYM	13,38	13,38	20,00	-
31/12/2003	01 000 3397 000	BALONES SIT GYM	13,38	13,38	20,00	-
31/12/2003	01 000 3398 000	BALONES SIT GYM	13,38	13,38	20,00	-
31/12/2003	01 000 3399 000	BALONES SIT GYM	13,38	13,38	20,00	-
31/12/2003	01 000 3400 000	BALONES SIT GYM	13,38	13,38	20,00	-
31/12/2003	01 000 3401 000	BALONES SIT GYM	13,38	13,38	20,00	-
31/12/2003	01 000 3402 000	BALONES SIT GYM	13,38	13,38	20,00	-
31/12/2003	01 000 3403 000	BALONES SIT GYM	13,38	13,38	20,00	-
31/12/2003	01 000 3404 000	BALONES SIT GYM	13,38	13,38	20,00	-
31/12/2003	01 000 3405 000	BALONES SIT GYM	13,38	13,38	20,00	-
31/12/2003	01 000 3406 000	BALONES SIT GYM	13,38	13,38	20,00	-
31/12/2003	01 000 3407 000	BALONES SIT GYM	13,38	13,38	20,00	-
31/12/2003	01 000 3408 000	BALONES SIT GYM	13,38	13,38	20,00	-
31/12/2003	01 000 3409 000	BALONES SIT GYM	13,38	13,38	20,00	-
31/12/2003	01 000 3410 000	BALONES SIT GYM	13,38	13,38	20,00	-
31/12/2003	01 000 3411 000	BALONES SIT GYM	13,38	13,38	20,00	-
31/12/2003	01 000 3412 000	BALONES SIT GYM	13,38	13,38	20,00	-
31/12/2003	01 000 3413 000	BALONES SIT GYM	13,38	13,38	20,00	-
31/12/2003	01 000 3414 000	BALONES SIT GYM	13,38	13,38	20,00	-
31/12/2003	01 000 3415 000	BALONES SIT GYM	13,38	13,38	20,00	-
31/12/2003	01 000 3416 000	BALONES SIT GYM	13,38	13,38	20,00	-
31/12/2003	01 000 3417 000	BALONES SIT GYM	13,38	13,38	20,00	-
31/12/2003	01 000 3418 000	BALONES SIT GYM	13,38	13,38	20,00	-
31/12/2003	01 000 3419 000	BALONES SIT GYM	13,38	13,38	20,00	-
31/12/2003	01 000 3420 000	BALON PHYSIO RO	31,83	31,83	20,00	-
31/12/2003	01 000 3421 000	BALON PHYSIO RO	31,83	31,83	20,00	-
31/12/2003	01 000 3422 000	BALON PHYSIO RO	31,83	31,83	20,00	-
31/12/2003	01 000 3423 000	BALON PHYSIO RO	31,83	31,83	20,00	-
31/12/2003	01 000 3424 000	BALON PHYSIO RO	31,83	31,83	20,00	-
31/12/2003	01 000 3425 000	BALON PHYSIO RO	31,83	31,83	20,00	-
31/12/2003	01 000 3426 000	BALON PHYSIO RO	31,83	31,83	20,00	-
31/12/2003	01 000 3427 000	BALON PHYSIO RO	31,83	31,83	20,00	-
31/12/2003	01 000 3428 000	RULOS	53,50	53,50	20,00	-
31/12/2003	01 000 3429 000	RULOS	53,50	53,50	20,00	-
31/12/2003	01 000 3430 000	RULOS	53,50	53,50	20,00	-
31/12/2003	01 000 3431 000	BASE CON RUEDAS	53,30	53,30	20,00	-
31/12/2003	01 000 3432 000	KIT POSICIONADO	267,50	267,50	20,00	-
01/06/2005	01 000 3433 000	DIRECTORIO DE 7	270,00	270,00	10,00	-
01/06/2005	01 000 3434 000	17 LAMAS DE 400	269,50	269,50	10,00	-
01/06/2005	01 000 3435 000	11 LAMAS DOBLES	294,00	294,00	10,00	-
01/06/2005	01 000 3436 000	8 LAMAS DE 160	132,00	132,00	10,00	-
01/06/2005	01 000 3437 000	2 LAMAS DE 400	33,75	33,75	10,00	-
01/06/2005	01 000 3438 000	LAMA DE DOBLE C	85,50	85,50	10,00	-

Fecha	Código	Descripción	Precio de compra	Amortización acumulada	% amortización	Valor neto contable
01/06/2005	01 000 3439 000	BANDEROLA A DOB	378,00	378,00	10,00	-
01/06/2005	01 000 3440 000	PLACA 1500X750X	169,00	169,00	10,00	-
01/06/2005	01 000 3441 000	4 PLACAS TRANSP	880,00	880,00	10,00	-
01/06/2005	01 000 3442 000	PLACA LOGO NOMB	144,00	144,00	10,00	-
28/11/2006	01 000 3969 000	OPERADOR MANUSA	7.346,28	7.346,28	12,00	-
28/12/2022	01 000 6414 001	FUTBOLIN ADAPTA	1.000,00	1,10	10,00	998,90
15/12/2003	01 000 3443 000	16 EXTINTORES	564,51	564,51	12,00	-
16/08/2006	01 000 3768 000	CARTEL 4000X730	480,24	480,24	10,00	-
16/08/2006	01 000 3769 000	CARTEL 730 X 73	142,68	142,68	10,00	-
16/08/2006	01 000 3770 000	CARTEL 730 X 73	142,68	142,68	10,00	-
01/12/2011	07 000 0393 000	ROTULOS VARIOS	5.246,45	5.246,45	20,89	-
30/09/2013	23 000 0060 000	SANDWICH DE ALU	950,00	950,00	12,00	-
21/06/2022	01 000 6390 001	LOCAL CL ORENSA	1.936,25			1.936,25
30/06/2022	01 000 6390 002	LOCAL CL ORENSA	33.432,51			33.432,51
27/06/2022	01 000 6391 001	LOCAL CL ORENSA	65.226,91			65.226,91
12/12/2022	01 000 0094 002	ICIO IMPUESTO C	1.722,52		4,00	1.722,52
21/06/2022	01 000 6390 003	LOCAL CL ORENSA	1.063,75		2,00	1.063,75
30/06/2022	01 000 6390 004	LOCAL CL ORENSA	18.367,49		2,00	18.367,49
27/06/2022	01 000 6391 002	LOCAL CL ORENSA	34.773,09		2,00	34.773,09
03/10/2022	01 000 6419 001	ICIO IMPUESTO C	5.754,34		2,00	5.754,34
14/12/2022	01 000 6419 002	TASA PUNTO SUMI	229,95		2,00	229,95
12/11/2022	01 000 6419 003	CONSTRUCCION FA	7.000,00		2,00	7.000,00
29/11/2022	01 000 6419 004	CONSTRUCCION PI	10.000,00		2,00	10.000,00
30/11/2022	01 000 6419 005	CONSTRUCCION MA	8.028,06		2,00	8.028,06
15/11/2022	01 000 6419 006	CONSTRUCCION MA	5.179,12		2,00	5.179,12
15/12/2022	01 000 6419 007	CONSTRUCCION MA	1.404,80		2,00	1.404,80
31/12/2022	01 000 6419 008	CONSTRUCCION MA	1.514,00		2,00	1.514,00
04/11/2022	01 000 6419 009	CRISTALERIA COL	1.086,52		2,00	1.086,52
16/11/2022	01 000 6419 010	CRISTALERIA COL	9.778,63		2,00	9.778,63
30/11/2022	01 000 6419 011	INSTALACION ELE	9.878,07		2,00	9.878,07
30/11/2022	01 000 6419 012	TABQUERIA TECH	20.879,56		2,00	20.879,56
28/06/2022	01 000 6419 013	NOTARIO COMPRAV	595,13		2,00	595,13
08/07/2022	01 000 6419 014	NOTARIO COMPRAV	563,27		2,00	563,27
26/08/2022	01 000 6419 015	REGISTRO NOTAS	158,31		2,00	158,31
26/08/2022	01 000 6419 016	REGISTRO NOTAS	168,99		2,00	168,99
22/12/2022	01 000 6413 001	CAMA DE AGUA VI	4.400,00		12,00	4.400,00
			27.519.270,91	13.287.317,35		14.231.953,56

La presente Memoria, que amplía y comenta la información contenida en el Balance y en la Cuenta de Resultados anexos, ha sido formulada por la Presidenta del Patronato en Zaragoza a 22 de marzo de 2023.



Marta Valencia Betrán
Presidenta



Juan Carlos Castro Fernández
Secretario V.Bº.