

Informe de Auditoría de Cuentas Anuales
emitido por un Auditor Independiente

FUNDACIÓN INSTITUTO PARA LA INTEGRACIÓN SOCIAL
Cuentas Anuales
correspondientes al ejercicio anual terminado
el 31 de diciembre de 2018

INFORME DE AUDITORÍA DE CUENTAS ANUALES EMITIDO POR UN AUDITOR INDEPENDIENTE

Al Patronato de FUNDACIÓN INSTITUTO PARA LA INTEGRACIÓN SOCIAL:

Opinión

Hemos auditado las cuentas anuales de Fundación Instituto para la Integración Social (la Fundación), que comprenden el balance a 31 de diciembre de 2018, la cuenta de resultados abreviada y la memoria correspondientes al ejercicio anual terminado en dicha fecha.

En nuestra opinión, las cuentas anuales adjuntas expresan, en todos los aspectos significativos, la imagen fiel del patrimonio y de la situación financiera de la Fundación a 31 de diciembre de 2018, así como de sus resultados correspondientes al ejercicio anual terminado en dicha fecha, de conformidad con el marco normativo de información financiera que resulta de aplicación (que se identifica en la nota 2 de la memoria) y, en particular, con los principios y criterios contables contenidos en el mismo.

Fundamento de la opinión

Hemos llevado a cabo nuestra auditoría de conformidad con la normativa reguladora de la actividad de auditoría de cuentas vigente en España. Nuestras responsabilidades de acuerdo con dichas normas se describen más adelante en la sección Responsabilidades del auditor en relación con la auditoría de las cuentas anuales de nuestro informe.

Somos independientes de la Fundación de conformidad con los requerimientos de ética, incluidos los de independencia, que son aplicables a nuestra auditoría de las cuentas anuales en España según lo exigido por la normativa reguladora de la actividad de auditoría de cuentas. En este sentido, no hemos prestado servicios distintos a los de la auditoría de cuentas ni han concurrido situaciones o circunstancias que, de acuerdo con lo establecido en la citada normativa reguladora, hayan afectado a la necesaria independencia de modo que se haya visto comprometida.

Consideramos que la evidencia de auditoría que hemos obtenido proporciona una base suficiente y adecuada para nuestra opinión.

Aspectos más relevantes de la auditoría

Los aspectos más relevantes de la auditoría son aquellos que, según nuestro juicio profesional, han sido considerados como los riesgos de incorrección material más significativos en nuestra auditoría de las cuentas anuales del periodo actual. Estos riesgos han sido tratados en el contexto de nuestra auditoría de las cuentas anuales en su conjunto, y en la formación de nuestra opinión sobre éstas, y no expresamos una opinión por separado sobre esos riesgos.

Reconocimiento de ingresos

Descripción Del importe registrado en el epígrafe “Ingresos de la actividad propia” de la cuenta de resultados abreviada adjunta, un total de 2.525 miles de euros corresponden a aportaciones de usuarios derivados en su mayor parte de contratos de gestión de servicio público, con el objeto de prestar servicios de asistencia sociosanitaria en centros asistenciales para personas en situación de dependencia. La retribución por los servicios objeto de esta prestación consiste en el cobro de la cuantía estipulada en las bases del contrato considerando para ello el número de estancias incurridas en la fecha de cierre del ejercicio, tal y como se indica en la Nota 4.k) de la memoria adjunta. La importancia cuantitativa de esta retribución en el conjunto de los estados financieros y en la evolución de la Entidad, hacen que sea considerada una cuestión clave de nuestra auditoría.

Nuestra respuesta

Nuestros procedimientos de auditoría han incluido, entre otros, en el análisis de las retribuciones reconocidas como ingresos por la Entidad en base a las condiciones establecidas en los contratos de gestión.

Responsabilidad de la presidencia del Patronato en relación con las cuentas anuales

La Presidencia del Patronato de la Fundación es responsable de formular las cuentas anuales adjuntas, de forma que expresen la imagen fiel del patrimonio, de la situación financiera y de los resultados de la Fundación, de conformidad con el marco normativo de información financiera aplicable a la entidad en España, que se identifica en la nota 2 de la memoria adjunta, y del control interno que consideren necesario para permitir la preparación de cuentas anuales libres de incorrección material, debida a fraude o error.

En la preparación de las cuentas anuales, los miembros del Patronato son responsables de la valoración de la capacidad de la Fundación para continuar como empresa en funcionamiento, revelando, según corresponda, las cuestiones relacionadas con la empresa en funcionamiento y utilizando el principio contable de empresa en funcionamiento excepto si los miembros del Patronato tienen intención de liquidar la Fundación o de cesar sus operaciones, o bien no exista otra alternativa realista.

Responsabilidades del auditor en relación con la auditoría de las cuentas anuales

Nuestros objetivos son obtener una seguridad razonable de que las cuentas anuales en su conjunto están libres de incorrección material, debida a fraude o error, y emitir un informe de auditoría que contiene nuestra opinión.

Seguridad razonable es un alto grado de seguridad pero no garantiza que una auditoría realizada de conformidad con la normativa reguladora de la actividad de auditoría de cuentas vigente en España siempre detecte una incorrección material cuando existe. Las incorrecciones pueden deberse a fraude o error y se consideran materiales si, individualmente o de forma agregada, puede preverse razonablemente que influyan en las decisiones económicas que los usuarios toman basándose en las cuentas anuales.

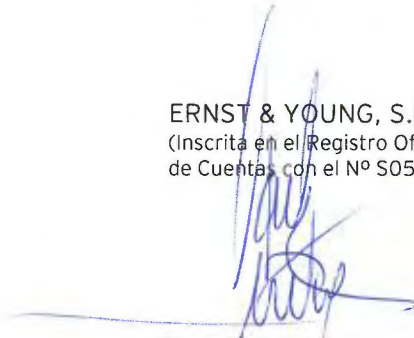
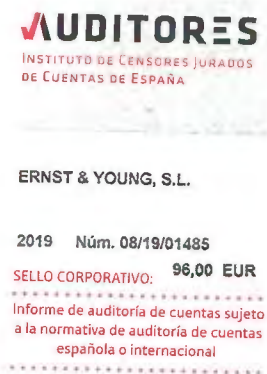
Como parte de una auditoría de conformidad con la normativa reguladora de la actividad de auditoría de cuentas vigente en España, aplicamos nuestro juicio profesional y mantenemos una actitud de escepticismo profesional durante toda la auditoría. También:

- ▶ Identificamos y valoramos los riesgos de incorrección material en las cuentas anuales, debida a fraude o error, diseñamos y aplicamos procedimientos de auditoría para responder a dichos riesgos y obtenemos evidencia de auditoría suficiente y adecuada para proporcionar una base para nuestra opinión. El riesgo de no detectar una incorrección material debida a fraude es más elevado que en el caso de una incorrección material debida a error, ya que el fraude puede implicar colusión, falsificación, omisiones deliberadas, manifestaciones intencionadamente erróneas, o la elusión del control interno.
- ▶ Obtenemos conocimiento del control interno relevante para la auditoría con el fin de diseñar procedimientos de auditoría que sean adecuados en función de las circunstancias, y no con la finalidad de expresar una opinión sobre la eficacia del control interno de la entidad.
- ▶ Evaluamos si las políticas contables aplicadas son adecuadas y la razonabilidad de las estimaciones contables y la correspondiente información revelada por los miembros del Patronato.
- ▶ Concluimos sobre si es adecuada la utilización, por los miembros del Patronato, del principio contable de empresa en funcionamiento y, basándonos en la evidencia de auditoría obtenida, concluimos sobre si existe o no una incertidumbre material relacionada con hechos o con condiciones que pueden generar dudas significativas sobre la capacidad de la Fundación para continuar como empresa en funcionamiento. Si concluimos que existe una incertidumbre material, se requiere que llamemos la atención en nuestro informe de auditoría sobre la correspondiente información revelada en las cuentas anuales o, si dichas revelaciones no son adecuadas, que expresemos una opinión modificada. Nuestras conclusiones se basan en la evidencia de auditoría obtenida hasta la fecha de nuestro informe de auditoría. Sin embargo, los hechos o condiciones futuros pueden ser la causa de que la Fundación deje de ser una empresa en funcionamiento.
- ▶ Evaluamos la presentación global, la estructura y el contenido de las cuentas anuales, incluida la información revelada, y si las cuentas anuales representan las transacciones y hechos subyacentes de un modo que logran expresar la imagen fiel.

Nos comunicamos con los miembros del Patronato de la Fundación en relación con, entre otras cuestiones, el alcance y el momento de realización de la auditoría planificados y los hallazgos significativos de la auditoría, así como cualquier deficiencia significativa del control interno que identificamos en el transcurso de la auditoría.

Entre los riesgos significativos que han sido objeto de comunicación a los miembros del Patronato de la Fundación, determinamos los que han sido de la mayor significatividad en la auditoría de las cuentas anuales del periodo actual y que son, en consecuencia, los riesgos considerados más significativos.

Describimos esos riesgos en nuestro informe de auditoría salvo que las disposiciones legales o reglamentarias prohíban revelar públicamente la cuestión.



ERNST & YOUNG, S.L.
(Inscrita en el Registro Oficial de Auditores
de Cuentas con el Nº S0530)

Carlos Dulce Jimeno
(Inscrito en el Registro Oficial de Auditores
de Cuentas con el Nº 15156)

14 de junio de 2019

FUNDACIÓN INSTITUTO PARA LA INTEGRACIÓN SOCIAL

Cuentas anuales
correspondientes al ejercicio anual terminado
el 31 de diciembre de 2018

FUNDACIÓN INSTITUTO PARA LA INTEGRACIÓN SOCIAL
BALANCE AL CIERRE DEL EJERCICIO 2018 (Expresado en Euros)

	Notas	2018	2017		Notas	2018	2017
ACTIVO NO CORRIENTE		2.596.144,62	2.690.107,11	PATRIMONIO NETO		3.940.758,32	4.490.265,70
Inmovilizado intangible	5	84.838,84	92.545,73	Fondos Propios	13	3.355.348,54	3.847.476,01
Derechos sobre activos cedidos en uso		84.838,84	92.545,73	Dotación Fundacional		6.010,12	6.010,12
Inmovilizado Material	6	950.482,10	1.010.211,23	Dotación Fundacional		6.010,12	6.010,12
Terrenos y Construcciones		886.741,31	964.265,98	Reservas		3.841.465,89	1.349.074,28
Instalaciones técnicas y otro inmovilizado		63.740,79	45.945,25	Otras reservas		3.841.465,89	1.349.074,28
Inversiones en empresas y entidades del grupo y asociadas a largo plazo		1.558.274,37	1.584.800,84	Excedente de ejercicios anteriores		-	2.449.759,16
Instrumentos de patrimonio	7	190.274,37	190.274,37	Remanente		-	2.449.759,16
Créditos a entidades del grupo	8, 21	1.368.000,00	1.394.526,47	Excedente del ejercicio	3	(492.127,47)	42.632,45
Inversiones financieras a largo plazo	8, 11	2.549,31	2.549,31	Subvenciones, donaciones y legados recibidos	14	585.409,78	642.789,69
Otros activos financieros		2.549,31	2.549,31	Subvenciones		500.570,94	550.243,96
				Donaciones y legados		84.838,84	92.545,73
ACTIVO CORRIENTE		2.386.019,67	2.448.970,89	PASIVO NO CORRIENTE		46.072,59	44.637,86
Usuarios y otros deudores de la actividad propia	8, 9	345.704,89	332.684,34	Deudas a largo plazo		46.072,59	44.637,86
Deudores comerciales y otras cuentas a cobrar	10	360.589,61	111.175,55	Otros pasivos financieros	16	46.072,59	44.637,86
Clientes por ventas y prestaciones servicios	8	963,16	1810,16	PASIVO CORRIENTE		995.333,38	604.174,44
Clientes, empresas del grupo y asociadas	8, 21	1.292,84	5.973,98	Provisiones a corto plazo	15	875,00	-
Deudores varios		347.333,61	103.391,41	Deudas a corto plazo	16	260.191,36	231.418,85
Inversiones en empresas y entidades del grupo y asociadas a corto plazo	8, 21	51.934,63	18.336,91	Otros pasivos financieros		260.191,36	231.418,85
Créditos a empresas		51.934,63	18.336,91	Beneficiarios acreedores	17	39.1310,04	-
Inversiones financieras a corto plazo	8, 11	861.421,39	1.235.364,96	Deudas con entidades del grupo y asociadas a corto plazo	16, 21	163,85	-
Créditos a terceros		111.383,05	135.243,09	Acreedores comerciales y otras cuentas pagar	16	342.793,13	372.755,59
Otros activos financieros		750.038,34	1.100.121,87	Proveedores		95.783,97	81.797,32
Periodificaciones a corto plazo		328,08	345,30	Proveedores, empresas y entidades del grupo y asociadas	21	179.318,13	224.208,82
Efectivo y otros activos líquidos	12	766.041,07	751.063,83	Acreedores varios		197,46	151,98
Tesorería		766.041,07	751.063,83	Personal		13.385,75	12.656,33
				Otras deudas con Administraciones Públicas	18	54.107,82	53.941,14
TOTAL ACTIVO		4.982.164,29	5.139.078,00	TOTAL PATRIMONIO NETO Y PASIVO		4.982.164,29	5.139.078,00

Fecha de formulación:
26 de marzo de 2019


Miguel Ángel Correas Mir
Presidente


Alberto Serrano Lahoz
Secretario V.Bº.

FUNDACIÓN INSTITUTO PARA LA INTEGRACIÓN SOCIAL

CUENTA DE RESULTADOS ABREVIADA CORRESPONDIENTE AL EJERCICIO TERMINADO EL 31 DE DICIEMBRE DE 2018 (Expresada en Euros)

	Notas de la Memoria	2018	2017
Ingresos de la actividad propia		2.829.998,12	2.659.905,92
Aportaciones de usuarios		2.524.829,63	2.453.306,97
Ingresos de promociones, patrocinadores y Subvenciones, donaciones y legados imputados al excedente del ejercicio	19	4.965,00	70.161,03
Reintegro de subvenciones, donaciones y legados	14 y 19	279.513,53	136.437,92
	17	20.689,96	-
Ventas y otros ingresos ordinarios de la actividad mercantil		-	42.517,02
Gastos por ayudas y otros	19	(433.530,00)	(14.508,42)
Ayudas monetarias		(433.530,00)	(9.670,00)
Reintegro de subvenciones, donaciones y legados		-	(4.838,42)
Aprovisionamientos	19	(1.000.161,19)	(990.699,86)
Otros ingresos de la actividad		33.765,32	31.082,36
Gastos de personal	19	(1.349.590,77)	(1.178.483,80)
Otros gastos de la actividad	19	(555.107,88)	(476.895,55)
Amortización del inmovilizado	5 y 6	(109.228,40)	(119.215,58)
Subvenciones, donaciones y legados de capital traspasados al excedente del ejercicio	14	57.379,91	61.741,30
Deterioro y resultado por enajenaciones del inmovilizado	6	(97,00)	1.900,83
EXCEDENTE DE LA ACTIVIDAD		(526.571,89)	17.344,22
Ingresos financieros		26.599,79	40.552,26
Deterioro y resultado por enajenaciones de instrumentos financieros		7.844,63	(15.264,03)
EXCEDENTE DE LAS OPERACIONES FINANCIERAS		34.444,42	25.288,23
EXCEDENTE ANTES DE IMPUESTOS		(492.127,47)	42.632,45
Impuesto sobre beneficios	18	-	-
VARIACIÓN DE PATRIMONIO NETO RECONOCIDA EN EL EXCEDENTE DEL EJERCICIO	3	(492.127,47)	42.632,45
Reclasificaciones al excedente del ejercicio			
Subvenciones recibidas		(49.673,02)	(54.034,41)
Donaciones y legados recibidos		(7.706,89)	(7.706,89)
VARIACIÓN DE PATRIMONIO NETO POR RECLASIFICACIONES AL EXCEDENTE DEL EJERCICIO		(57.379,91)	(61.741,30)
VARIACIÓN DE PATRIMONIO NETO POR INGRESOS Y GASTOS IMPUTADOS DIRECTAMENTE AL PATRIMONIO NETO	14	(57.379,91)	(61.741,30)
RESULTADO TOTAL, VARIACIÓN DE PATRIMONIO NETO EN EL EJERCICIO		(549.507,38)	(19.108,85)

Fecha de
formulación:
26 de marzo de 2019


Miguel Ángel Correas Mir
Presidente


Alberto Serrano Lahoz
Secretario V.Bº

FUNDACIÓN INSTITUTO PARA LA INTEGRACIÓN SOCIAL

MEMORIA DE LAS CUENTAS ANUALES DEL EJERCICIO 2018 (Expresada en euros)

1. Actividad de la Fundación

FUNDACIÓN INSTITUTO PARA LA INTEGRACIÓN SOCIAL (en adelante la Fundación) se constituyó por tiempo indefinido el día 17 de enero de 1992 con el número de protocolo 114, ante el notario de Zaragoza D. José M^a Badía Gascó, siendo su número de identificación fiscal el G-50496934. Tiene como domicilio social en la calle José Luis Pomarón, 9 de Zaragoza. Se encuentra registrada en el Registro único de Fundaciones de competencia estatal del Ministerio de Justicia bajo el número 1335SND. Su ámbito de actuación es nacional.

El objeto social de la Fundación es la realización, de forma directa o concertada, de programas que faciliten el pleno desarrollo social, laboral y cultural de las personas con discapacidad, dependientes y de los grupos de personas en riesgo de exclusión en que se integran para la abolición de la marginación social, con especial atención al colectivo de la infancia, juventud, mayores y mujeres. Para la consecución de los fines precedentes, la Fundación llevará a cabo, las siguientes actividades:

- a) Crear, mantener y gestionar centros y programas de carácter asistencial, rehabilitadores, preventivos y de reinserción laboral, centros especiales de empleo con actividades de apoyo social, de desarrollo de capacidades laborales, de tipo cultural y formativos, como medio para reducir eficazmente las diferencias y la promoción de comportamientos favorables a la normalización social y cultural de la población beneficiaria de la Fundación.
- b) Realizar actividades mercantiles aprobadas por el Patronato en la forma dispuesta en la Ley de Fundaciones.
- c) Aceptar y desempeñar tutorías de personas con discapacidad o dependientes incapacitados.
- d) Otorgar becas que contribuyan al diseño y realización de proyectos favorecedores de los fines de la Fundación.
- e) Mejorar las condiciones de vida de los beneficiarios de la Fundación, consiguiéndoles los medios físicos, sociales, culturales, económicos y de integración laboral que les permitan una vida social activa y su desarrollo creador.
- f) Intervenir en cuantos aspectos estén relacionados con el sistema de servicios públicos o de la realidad social que incidan en la problemática de las personas de los colectivos menos favorecidos, a través de las fórmulas legales que se consideren convenientes.

FUNDACIÓN INSTITUTO PARA LA INTEGRACIÓN SOCIAL

Memoria de las cuentas anuales del ejercicio 2018

(Expresada en euros)

- g) La investigación en los distintos campos objeto de los fines fundacionales, con el ánimo de prevenir y mejorar la atención y calidad de vida de los beneficiarios de la misma.
- h) Asegurar la calidad de las atenciones y favorecer la creación de mecanismos eficaces para el control de la calidad de los servicios que la Fundación oferte.
- i) Cualquier otra que el Patronato considere oportuna conforme a la legislación vigente en la materia.

Durante el ejercicio a que se refiere la presente memoria, de acuerdo con el objeto social reflejado en sus estatutos, la actividad que ha desarrollado la Fundación es la que a continuación se detalla:

a) Residencia y Centros de Día

La Fundación gestiona la Residencia y el Centro de Día "Rey Fernando". Es un recurso dirigido a personas con gran dependencia. Abrió sus puertas en 2003 en el barrio zaragozano del Actur, en la calle Juan Ramón Jiménez, 2, de Zaragoza, como respuesta a la gran demanda existente de este tipo de recursos en la comunidad autónoma aragonesa.

Consta de unidades de Residencia y Centro de Día y entre los servicios que le distinguen de otros centros similares destaca la rehabilitación, a cargo de terapeutas ocupacionales y fisioterapeutas.

La Fundación destina unas 78 personas entre personal propio y subcontratado y otras a la atención de este centro, prestando servicios relacionados con su actividad y coincidentes con los fines de la Fundación.

Los usuarios de la Residencia son personas dependientes que presentan, en muchos casos, dificultades de comunicación, deterioro cognitivo e inadecuado contacto con su entorno.


La Residencia cuenta con una capacidad de 78 plazas ampliables hasta 90 de las cuales una media de 65,7 plazas en 2018 (65,4 plazas en 2017) han estado concertadas con el Instituto Aragonés de Servicios Sociales (en adelante IASS).


El Centro de Día cuenta con una capacidad de 50 plazas, de las que una media de 1,3 plazas han estado concertadas con el IASS en 2018 (3,2 en 2017).

Así mismo, el Centro Ocupacional se plantea como puente para lograr la integración socio-laboral de las personas con discapacidad psíquica ligera límite. Se trata de adaptar a las personas en su entorno y mejorar para conseguir una mayor autonomía personal, laboral y social. Además, en el centro se desarrollan otras actividades de carácter lúdico con el fin de profundizar en aspectos culturales y sociales. El Centro Ocupacional cuenta con una capacidad de 50 plazas, de las que una media de 33,2 plazas han estado concertadas con el IASS en 2018 (32,1 plazas en 2017). Su actividad se desarrolla en el local de Francisco Ferrer, 31-33, de Zaragoza.

2.

Fecha de formulación:
26 de marzo de 2019


Miguel Ángel Correas Mir
Presidente


Alberto Serrano Lahoz
Secretario V.Bº.

Cuentas Anuales 2018

b) Actividades del Centro de Tiempo Libre

La Fundación dispone de un Centro de Tiempo Libre para jóvenes con discapacidad intelectual límite, cuya finalidad es conseguir un marco adecuado en el que convivan. Entre las actividades que se desarrollan en este centro podemos mencionar las que se realizan en el video-fórum, la ludoteca, biblioteca, las fiestas que se organizan a lo largo del año, campañas escolares, actividades juveniles, etc. Su actividad se desarrolla en el local de Jesús Gracia 2, de Zaragoza.

c) Actividades formativas

La Fundación, en colaboración con el Instituto Aragonés de Empleo (INAEM), imparte formación a grupos de personas desempleadas, que hayan mostrado su interés en las especialidades de "Atención a Personas Dependientes en Instituciones Sociales" y "Atención a Personas Dependientes en el Domicilio". Al finalizar con aprovechamiento, pueden conseguir los dos Certificados de Profesionalidad de dichas especialidades. Estos proyectos ha implicado la contratación, durante doce meses, de los alumnos-trabajadores y de los docentes.

2. Bases de presentación

a) Imagen fiel

Las cuentas anuales se han preparado a partir de los registros contables de la Fundación y se presentan de acuerdo con la legislación mercantil vigente y con las normas establecidas en el Plan General de Contabilidad aprobado mediante Real Decreto 1514/2007, a su vez modificado por el Real Decreto 1159/2010 de 17 de septiembre y por el Real Decreto 602/2016 de 2 de diciembre, y en el Plan General de Contabilidad adaptado a las entidades sin fines lucrativos (Real Decreto 1491/2011 de 24 de octubre), con objeto de mostrar la imagen fiel del patrimonio, de la situación financiera y de las variaciones originadas en el patrimonio neto de la Fundación.

No han existido circunstancias excepcionales que hayan originado la necesidad de no-aplicación de las disposiciones legales en materia contable, ni existen informaciones complementarias a las incluidas en las cuentas anuales necesarias para mostrar la imagen fiel.

b) Principios contables

Tanto en el desarrollo del proceso contable del ejercicio económico, como en la confección de las presentes cuentas anuales no ha sido vulnerado ningún principio contable obligatorio.

c) Aspectos críticos de la valoración y estimación de la incertidumbre

La preparación de las cuentas anuales exige el uso por parte de la Fundación de ciertas estimaciones y juicios en relación con el futuro que se evalúan continuamente y se basan en la experiencia histórica y otros factores, incluidas las expectativas de sucesos futuros que se creen razonables bajo las circunstancias. Las estimaciones contables resultantes, por definición, raramente igualarán a los correspondientes resultados reales. A continuación se explican las estimaciones y juicios que tienen un riesgo significativo de dar

FUNDACIÓN INSTITUTO PARA LA INTEGRACIÓN SOCIAL

Memoria de las cuentas anuales del ejercicio 2018
(Expresada en euros)

lugar a un ajuste material en los valores en libros de los activos y pasivos dentro del ejercicio financiero siguiente.

- Obligaciones por arrendamientos

La Fundación mantiene contratos de arrendamientos sobre propiedades. La Fundación ha determinado que, basado en la evaluación de los términos y condiciones de estos contratos, retiene todos los riesgos y beneficios de la propiedad de las propiedades de inversión reconociendo por lo tanto estos contratos como arrendamientos operativos.

- Fiscalidad

Según establece la legislación vigente, los impuestos no pueden considerarse definitivamente liquidados hasta que las declaraciones presentadas hayan sido inspeccionadas por las autoridades fiscales, o haya transcurrido el plazo de prescripción de cuatro años. En opinión de los miembros del Patronato no existen contingencias que pudieran resultar en pasivos adicionales de consideración para la Fundación en caso de inspección.

- Vida útil de los activos materiales e intangibles

La dirección de la Fundación determina las vidas útiles estimadas y los correspondientes cargos por amortización para su inmovilizado. Esta estimación se basa en los ciclos de vida proyectados de los bienes. La Fundación incrementará el cargo por amortización cuando las vidas útiles sean inferiores a las vidas estimadas anteriormente o amortizará o eliminará activos obsoletos técnicamente o no estratégicos que se hayan abandonado o vendido.

- Deterioro de activos no financieros

La Fundación analiza anualmente si existen indicadores de deterioro para los activos no financieros. Dichos activos no financieros se someten a la prueba de deterioro de valor cuando existen indicadores de su deterioro.

- Provisiones


La Fundación reconoce provisiones sobre riesgos, de acuerdo con la política contable indicada en la nota 4 de esta memoria. La Fundación ha realizado juicios y estimaciones en relación con la probabilidad de ocurrencia de dichos riesgos, así como la cuantía de los mismos, y ha registrado una provisión cuando el riesgo ha sido considerado como probable, estimando el coste que le originaría dicha obligación.

- Cálculo de los valores razonables, de los valores en uso y de los valores actuales

El cálculo de valores razonables, valores en uso y valores actuales implica el cálculo de flujos de efectivo futuros y la asunción de hipótesis relativas a los valores futuros de los flujos así como las tasas de descuento aplicables a los mismos. Las estimaciones y las asunciones relacionadas están basadas en la experiencia histórica y en otros factores diversos que son entendidos como razonables de acuerdo con las circunstancias.

4.

Fecha de formulación:
26 de marzo de 2019


Miguel Ángel Correás Mir
Presidente


Alberto Serrano Lahoz
Secretario V.Bº.

Cuentas Anuales 2018

A pesar de que estas estimaciones se realizaron en función de la mejor información disponible en la fecha de formulación de estas cuentas anuales sobre los hechos analizados, es posible que acontecimientos que puedan tener en el futuro obliguen a modificarlas al alza o a la baja en posteriores ejercicios, lo que se haría de forma prospectiva reconociendo los efectos del cambio de estimación en las correspondientes cuentas de resultados futuras.

d) Comparación de la información

De acuerdo con la legislación mercantil, se presenta, a efectos comparativos, con cada una de las partidas del balance y de la cuenta de resultados, así como en el Estado de flujos de efectivo y el Estado de Cambios en el patrimonio, además de las cifras del ejercicio 2018, las correspondientes al ejercicio anterior. En la memoria también se incluye información cuantitativa del ejercicio anterior, salvo cuando una norma contable específicamente establece que no es necesario.

No ha habido ninguna razón excepcional que justifique la modificación de la estructura del Balance ni de la Cuenta de Resultados del ejercicio anterior, según se prevé en el artículo 36 del Código de Comercio y en la tercera parte del Plan General de Contabilidad.

3. Excedente del ejercicio y propuesta de aplicación

a) Formación del excedente

	<u>Euros</u>
Resultados negativos de la actividad	(526.571,89)
Resultados financieros positivos	34.444,42
Impuesto sobre sociedades	-
Excedente del ejercicio	<u>(492.127,47)</u>
Total excedente a aplicar	<u>(492.127,47)</u>

b) Propuesta de aplicación

La propuesta de distribución del excedente del ejercicio de 2017 que se presenta de acuerdo con lo establecido por el artículo 25, apartado 2, de la Ley 50/2002 de 26 de diciembre, de Fundaciones, al Patronato es la siguiente:

	<u>Euros</u>
Base de reparto	
Excedente negativo del ejercicio	<u>492.127,47</u>
	<u>492.127,47</u>
Distribución	
Resultados negativos a compensar con resultados de ejercicios siguientes	<u>492.127,47</u>
	<u>492.127,47</u>

FUNDACIÓN INSTITUTO PARA LA INTEGRACIÓN SOCIAL

Memoria de las cuentas anuales del ejercicio 2018

(Expresada en euros)

c) Limitaciones para la aplicación del excedente

De acuerdo con el artículo 27 de la Ley 50/2002, de 26 de diciembre, de Fundaciones, deberá ser destinado a la realización de los fines de la Fundación al menos el 70% de los resultados de las explotaciones económicas que se desarrollen y de los ingresos que se obtengan por cualquier otro concepto, deducidos los gastos realizados, para la obtención de tales resultados o ingresos, debiendo destinar el resto a incrementar bien la dotación o bien las reservas según acuerdo del Patronato. Los gastos realizados para la obtención de tales ingresos podrán estar integrados, en su caso, por la parte proporcional de los gastos por servicios exteriores, de los gastos de personal, de los gastos de gestión, de los gastos financieros y de los tributos, en cuanto contribuyan a la obtención de ingresos, excluyendo de este cálculo los gastos realizados para el cumplimiento de los fines estatutarios. El plazo para el cumplimiento de esta obligación será el comprendido entre el inicio del ejercicio en que se hayan obtenido los respectivos ingresos y resultados y los cuatro años siguientes al cierre de dicho ejercicio.

4. Criterios contables

Los criterios de valoración aplicados en relación con las diferentes partidas comprensivas de las presentes cuentas anuales han sido los requeridos con carácter general por la normativa contable vigente y, en particular, los siguientes:

a) Inmovilizado intangible

Los activos intangibles se encuentran valorados por su precio de adquisición o por su coste de producción, minorado por la amortización acumulada y por las posibles pérdidas por deterioro de su valor. Un activo intangible se reconoce como tal si y sólo si es probable que genere beneficios futuros a la Fundación y que su coste pueda ser valorado de forma fiable.

Se incluyen en el precio de adquisición o coste de producción los gastos financieros de financiación específica o genérica devengados antes de la puesta en condiciones de funcionamiento de aquellos activos que necesitan más de un año para estar en condiciones de uso.

El importe de los trabajos realizados por la Fundación para su propio inmovilizado intangible se calcula sumando los costes directos o indirectos imputables a dichos elementos.

En cada caso se analiza y determina si la vida útil económica de un activo intangible es definida o indefinida. Los que tienen una vida útil definida son amortizados sistemáticamente a lo largo de sus vidas útiles estimadas y su recuperabilidad se analiza cuando se producen eventos o cambios que indican que el valor neto contable pudiera no ser recuperable. Los métodos y periodos de amortización aplicados son revisados al cierre del ejercicio, y si procede, ajustados de forma prospectiva. Los activos intangibles cuya vida útil se estima indefinida se amortizan en 10 años y están sujetos a un análisis de su eventual deterioro siempre que existan indicios del mismo y al menos anualmente. La consideración de vida útil indefinida de estos activos es reevaluada por la dirección de la Fundación con carácter anual.

6.

Fecha de formulación:
26 de marzo de 2019


Miguel Ángel Correas Mir
Presidente


Alberto Serrano Lahoz
Secretario V.Bº.

Cuentas Anuales 2018

Las concesiones administrativas y los derechos sobre activos cedidos en uso figuran en el activo por su coste menos la amortización acumulada y el importe acumulado de las correcciones valorativas por deterioro reconocidas. Se amortizan linealmente durante el período concesional (nota 5).

La Fundación ha clasificado todos sus elementos de inmobilizaciones intangibles como bienes de inmovilizado no generadores de flujos de efectivos ya que todos sus bienes están dedicados a obtener un beneficio social y no económico de acuerdo con los fines de la Fundación establecidos en sus Estatutos, dentro de los cuales se encuentra la promoción laboral de los colectivos que atiende la Fundación. Un bien de inmovilizado no generador de flujos de efectivo es aquel que posee una finalidad distinta a la de generar un rendimiento comercial, como son los flujos económicos sociales que generan dichos activos y que benefician a la colectividad, esto es, su beneficio social. Los componentes o usos generadores de flujos de efectivo que se consideran como accesorios con respecto del objetivo principal del activo como un todo se consideran íntegramente como no generador de flujos de efectivo.

b) Inmovilizaciones materiales

Las inmobilizaciones materiales se valoran a su coste, ya sea éste el precio de adquisición o el coste de producción, menos la amortización acumulada y el importe acumulado de las pérdidas reconocidas. Cuando se trate de bienes adquiridos a título gratuito se considerará como precio de adquisición el valor razonable de los mismos en el momento de la adquisición. Los costes de ampliación, modernización o mejora de los bienes del inmovilizado material se incorporan al activo como mayor valor del bien exclusivamente cuando suponen un aumento de su capacidad, productividad o alargamiento de su vida útil, y siempre que sea posible conocer o estimar el valor contable de los elementos que resultan dados de baja del inventario por haber sido sustituidos. Las bajas y enajenaciones se reflejan contablemente mediante la eliminación del coste del elemento y la amortización acumulada correspondiente.

Los costes de reparaciones importantes se activan en la medida en que supongan un aumento de su capacidad, productividad o alargamiento de su vida útil y se amortizan durante la vida útil estimada de los mismos, mientras que los gastos de mantenimiento recurrentes se cargan en la cuenta de resultados durante el ejercicio en que se incurre en ellos.

La amortización del inmovilizado material, con excepción de los terrenos que no se amortizan, se calcula sistemáticamente por el método lineal en función de su vida útil estimada, atendiendo a la depreciación efectivamente sufrida por su funcionamiento, uso y disfrute. Las vidas útiles estimadas son:

	<u>Años</u>
Construcciones	25
Maquinaria	4-5
Utillaje y otras instalaciones	8-12
Mobiliario y Enseres	10
Equipos para proceso de información	4
Otro inmovilizado material	10

El valor residual y la vida útil de los activos se revisan, ajustándose si fuese necesario en la fecha de cada balance.

FUNDACIÓN INSTITUTO PARA LA INTEGRACIÓN SOCIAL

Memoria de las cuentas anuales del ejercicio 2018

(Expresada en euros)

La Fundación ha clasificado todos sus elementos de inmovilizaciones materiales como bienes de inmovilizado no generadores de flujos de efectivos ya que todos sus bienes están dedicados a obtener un beneficio social y no económico de acuerdo con los fines de la Fundación establecidos en sus Estatutos, dentro de los cuales se encuentra la promoción laboral de los colectivos que atiende la Fundación. Un bien de inmovilizado no generador de flujos de efectivo es aquel que posee una finalidad distinta a la de generar un rendimiento comercial, como son los flujos económicos sociales que generan dichos activos y que benefician a la colectividad, esto es, su beneficio social. Los componentes o usos generadores de flujos de efectivo que se consideran como accesorios con respecto del objetivo principal del activo como un todo se consideran íntegramente como no generador de flujos de efectivo.

Cuando el valor contable de un activo es superior a su importe recuperable estimado, su valor se reduce de forma inmediata hasta su importe recuperable excepto para los bienes considerados no generadores de flujos cuyo deterioro es hasta el importe de reposición (nota 4.c).

Las pérdidas y ganancias por la venta de inmovilizado material se calculan comparando los ingresos obtenidos por la venta con el valor contable y se registran en la cuenta de resultados.

c) Pérdidas por deterioro del valor de los activos no financieros

Los activos sujetos a amortización se someten a pruebas de pérdidas por deterioro siempre que algún suceso o cambio en las circunstancias indique que el valor contable pueda no ser recuperable. El deterioro de valor de un activo no generador de flujos de efectivo es la pérdida de potencial de servicio de un activo, distinta a la depreciación sistemática y regular que constituye la amortización. El deterioro responde, por tanto, a una disminución en la utilidad que proporciona el activo a la entidad que lo controla. Se reconoce una pérdida por deterioro por el exceso del valor contable del activo sobre su importe recuperable, entendido éste como el valor razonable del activo menos los costes de venta y su valor en uso. A tal efecto, el valor en uso se determinará por referencia al coste de reposición. Los activos no financieros que hubieran sufrido una pérdida por deterioro se someten a revisiones a cada fecha de balance por si se hubieran producido reversiones de la pérdida.

d) Activos financieros

Los activos financieros se reconocen en el balance cuando se lleva a cabo su adquisición y se registran inicialmente a su valor razonable, incluyendo en general los costes de la operación.

Los activos financieros mantenidos por la Fundación se clasifican como:


i) Préstamos y partidas a cobrar


Los préstamos y partidas a cobrar son activos financieros no derivados, originados por la Fundación a cambio de suministrar efectivo, bienes o servicios directamente, que no cotizan en un mercado activo y cuyos cobros son fijos o determinables. Se incluyen en activos corrientes, excepto para vencimientos superiores a 12 meses desde de la fecha del balance que se clasifican como activos no corrientes. Los préstamos y partidas a cobrar se incluyen en "Créditos a empresas" y "Deudores comerciales y otras cuentas a cobrar" en el balance.

8.

Cuentas Anuales 2018

Fecha de formulación:
26 de marzo de 2019


Miguel Ángel Correas Mir
Presidente


Alberto Serrano Lahoz
Secretario V.Bº.

Estos activos financieros se valoran inicialmente por su valor razonable, incluidos los costes de transacción que les sean directamente imputables, y posteriormente a coste amortizado reconociendo los intereses devengados en función de su tipo de interés efectivo, entendido como el tipo de actualización que iguala el valor en libros del instrumento con la totalidad de sus flujos de efectivo estimados hasta su vencimiento. No obstante lo anterior, los créditos por operaciones comerciales con vencimiento no superior a un año se valoran, tanto en el momento de reconocimiento inicial como posteriormente, por su valor nominal siempre que el efecto de no actualizar los flujos no sea significativo.

Al menos al cierre del ejercicio, se efectúan las correcciones valorativas necesarias por deterioro de valor si existe evidencia objetiva de que no se cobrarán todos los importes que se adeudan. Se corrigen por deterioro el importe total de los saldos de clientes con una antigüedad superior a 180 días. Las correcciones de valor, así como en su caso su reversión, se reconocen en la cuenta de resultados.

ii) Inversiones mantenidas hasta el vencimiento

Los activos financieros mantenidos hasta su vencimiento son valores representativos de deuda con cobros fijos o determinables y vencimiento fijo, que se negocien en un mercado activo y que la dirección de la Fundación tiene la intención efectiva y la capacidad de mantener hasta su vencimiento. Si la Fundación vendiese un importe que no fuese insignificante de los activos financieros mantenidos hasta su vencimiento, la categoría completa se reclasificaría como disponible para la venta. Estos activos financieros se incluyen en activos no corrientes, excepto aquellos con vencimiento inferior a 12 meses a partir de la fecha del balance que se clasifican como activos corrientes.

Los criterios de valoración de estas inversiones son los mismos que para los préstamos y partidas a cobrar.

iii) Inversiones en el patrimonio de empresas del grupo, multigrupo y asociadas

Se valoran por su coste menos, en su caso, el importe acumulado de las correcciones por deterioro del valor. No obstante, cuando existe una inversión anterior a su calificación como empresa del grupo, multigrupo o asociada, se considera como coste de la inversión su valor contable antes de tener esa calificación. Los ajustes valorativos previos contabilizados directamente en el patrimonio neto se mantienen en éste hasta que se dan de baja.

Si existe evidencia objetiva de que el valor en libros no es recuperable, se efectúan las oportunas correcciones valorativas por la diferencia entre su valor en libros y el importe recuperable, entendido éste como el mayor importe entre su valor razonable menos los costes de venta y el valor actual de los flujos de efectivo derivados de la inversión. Salvo mejor evidencia del importe recuperable, en la estimación del deterioro de estas inversiones se toma en consideración el patrimonio neto de la sociedad participada corregido por las plusvalías tácitas existentes en la fecha de la valoración. La corrección de valor y, en su caso, su reversión se registra en la cuenta de resultados del ejercicio en que se produce.

FUNDACIÓN INSTITUTO PARA LA INTEGRACIÓN SOCIAL

Memoria de las cuentas anuales del ejercicio 2018

(Expresada en euros)

iv) Activos financieros mantenidos para negociar y otros activos financieros a valor razonable con cambios en la cuenta de resultados

Tienen la consideración de activos financieros a valor razonable con cambios en la cuenta de resultados todos aquellos activos mantenidos para negociar que se adquieren con el propósito de venderse en el corto plazo o forman parte de una cartera de instrumentos identificados y gestionados conjuntamente para obtener ganancias a corto plazo, así como los activos financieros que designa la Fundación en el momento del reconocimiento inicial para su inclusión en esta categoría por resultar en una información más relevante.

Estos activos financieros se valoran, tanto en el momento inicial como en valoraciones posteriores, por su valor razonable, imputando los cambios que se produzcan en dicho valor en la cuenta de resultados del ejercicio. Los costes de transacción directamente atribuibles a la adquisición se reconocen en la cuenta de resultados del ejercicio.

v) Activos financieros disponibles para la venta

En esta categoría se incluyen los valores representativos de deuda e instrumentos de patrimonio que no se clasifican en ninguna de las categorías anteriores. Se incluyen en activos no corrientes a menos que la dirección pretenda enajenar la inversión en los 12 meses siguientes a la fecha del balance.

Se valoran por su valor razonable, registrando los cambios que se produzcan directamente en el patrimonio neto hasta que el activo se enajene o deteriore, momento en que las pérdidas y ganancias acumuladas en el patrimonio neto se imputan a la cuenta de resultados, siempre que sea posible determinar el mencionado valor razonable. En caso contrario, se registran por su coste menos pérdidas por deterioro del valor.

En el caso de los activos financieros disponibles para la venta, se efectúan correcciones valorativas si existe evidencia objetiva de que su valor se ha deteriorado como resultado de una reducción o retraso en los flujos de efectivo estimados futuros en el caso de instrumentos de deuda adquiridos o por la falta de recuperabilidad del valor en libros del activo en el caso de inversiones en instrumentos de patrimonio. La corrección valorativa es la diferencia entre su coste o coste amortizado menos, en su caso, cualquier corrección valorativa previamente reconocida en la cuenta de resultados y el valor razonable en el momento en que se efectúe la valoración. En el caso de los instrumentos de patrimonio que se valoran por su coste por no poder determinarse su valor razonable, la corrección de valor se determina del mismo modo que para las inversiones en el patrimonio de empresas del grupo, multigrupo y asociadas.

Si existe evidencia objetiva de deterioro, la Fundación reconoce en la cuenta de resultados las pérdidas acumuladas reconocidas previamente en el patrimonio neto por disminución del valor razonable. Las pérdidas por deterioro del valor reconocidas en la cuenta de resultados por instrumentos de patrimonio no se revierten a través de la cuenta de resultados.

vi) Fianzas entregadas

En esta categoría se incluyen los importes desembolsados en el curso normal de las operaciones de la Fundación. Figuran registradas por los importes pagados, que no difieren significativamente de su valor razonable.

vii) Cancelación de activos financieros

Los activos financieros se dan de baja del balance de la Fundación cuando han expirado los derechos contractuales sobre los flujos de efectivo del activo financiero o cuando se transfieren, siempre que en dicha transferencia se transmitan sustancialmente los riesgos y beneficios inherentes a su propiedad. En el caso concreto de cuentas a cobrar se entiende que este hecho se produce en general si se han transmitido los riesgos de insolvencia y de mora.

viii) Deterioro del valor de los activos financieros

El valor en libros de los activos financieros se corrige por la Fundación con cargo a la cuenta de resultados cuando existe una evidencia objetiva de que se ha producido una pérdida por deterioro.

Para determinar las pérdidas por deterioro de los activos financieros, la Fundación evalúa las posibles pérdidas tanto de los activos individuales, como de los grupos de activos con características de riesgo similares.

La reversión del deterioro se reconoce como un ingreso en la cuenta de resultados y tiene como límite el valor en libros del activo financiero que estaría registrado en la fecha de reversión si no se hubiese registrado el deterioro de valor.

Los valores razonables de las inversiones que cotizan se basan en precios de compra corrientes. Si el mercado para un activo financiero no es activo (y para los títulos que no cotizan), la Fundación establece el valor razonable empleando técnicas de valoración que incluyen el uso de transacciones recientes entre partes interesadas y debidamente informadas, referencias a otros instrumentos sustancialmente iguales, métodos de descuento de flujos de efectivo futuros estimados y modelos de fijación de precios de opciones haciendo un uso máximo de datos observables del mercado y confiando lo menos posible en consideraciones subjetivas de la Fundación.

e) Dotación fundacional

La dotación fundacional está constituida por las aportaciones iniciales realizadas en el momento de la constitución de la Fundación.

f) Pasivos financieros

La Fundación determina la clasificación de sus pasivos financieros de acuerdo a las siguientes categorías:

i) Débitos y partidas a pagar

Esta categoría incluye débitos por operaciones comerciales y débitos por operaciones no comerciales. Estos recursos ajenos se clasifican como pasivos corrientes, a menos

FUNDACIÓN INSTITUTO PARA LA INTEGRACIÓN SOCIAL

Memoria de las cuentas anuales del ejercicio 2018

(Expresada en euros)

que la Fundación tenga un derecho incondicional a diferir su liquidación durante al menos 12 meses después de la fecha del balance.

Estas deudas se reconocen inicialmente a su valor razonable ajustado por los costes de transacción directamente imputables, registrándose posteriormente por su coste amortizado según el método del tipo de interés efectivo. Dicho interés efectivo es el tipo de actualización que iguala el valor en libros del instrumento con la corriente esperada de pagos futuros previstos hasta el vencimiento del pasivo.

No obstante lo anterior, los débitos por operaciones comerciales con vencimiento no superior a un año y que no tienen un tipo de interés contractual se valoran, tanto en el momento inicial como posteriormente, por su valor nominal cuando el efecto de no actualizar los flujos de efectivo no es significativo.

ii) Pasivos financieros mantenidos para negociar y otros pasivos financieros a valor razonable con cambios en la cuenta de resultados

Tienen la consideración de pasivos financieros a valor razonable con cambios en la cuenta de resultados todos aquellos pasivos mantenidos para negociar que se emiten con el propósito de readquirirse en el corto plazo o forman parte de una cartera de instrumentos financieros identificados y gestionados conjuntamente para obtener ganancias en el corto plazo, así como los pasivos financieros que designa la Fundación en el momento del reconocimiento inicial para su inclusión en esta categoría por resultar en una información más relevante.

Estos pasivos financieros se valoran, tanto en el momento inicial como en valoraciones posteriores, por su valor razonable, imputando los cambios que se produzcan en dicho valor en la cuenta de resultados del ejercicio. Los costes de transacción directamente imputables a la emisión se reconocen en la cuenta de resultados del ejercicio en que surgen.

iii) Fianzas recibidas

En esta categoría se incluyen los importes recibidos en el curso normal de las operaciones de la Fundación. Figuran registradas por los importes cobrados, que no difieren significativamente de su valor razonable.

g) Subvenciones recibidas

Las subvenciones que tengan carácter de reintegrables se registran como pasivos hasta cumplir las condiciones para considerarse no reintegrables, mientras que las subvenciones no reintegrables se registran como ingresos directamente imputados al patrimonio neto y se reconocen como ingresos sobre una base sistemática y racional de forma correlacionada con los gastos derivados de la subvención.


A estos efectos, una subvención se considera no reintegrable cuando existe un acuerdo individualizado de concesión de la subvención, se han cumplido todas las condiciones establecidas para su concesión y no existen dudas razonables de que se cobrará.

Las subvenciones de carácter monetario se valoran por el valor razonable del importe concedido y las subvenciones no monetarias por el valor razonable del bien recibido, referidos ambos valores al momento de su reconocimiento.

12.

Fecha de formulación:
26 de marzo de 2019


Miguel Ángel Correas Mir
Presidente


Alberto Serrano Lahoz
Secretario V.Bº

Cuentas Anuales 2018

Los donativos recibidos sin destino finalista se imputan directamente a resultados del ejercicio en el periodo en que se perciben.

Las subvenciones no reintegrables relacionadas con la adquisición de inmovilizado intangible, material e inversiones inmobiliarias se imputan como ingresos del ejercicio en proporción a la amortización de los correspondientes activos o, en su caso, cuando se produzca su enajenación, corrección valorativa por deterioro o baja en balance. Por su parte, las subvenciones no reintegrables relacionadas con gastos específicos se reconocen en la cuenta de resultados en el mismo ejercicio en que se devengan los correspondientes gastos y las concedidas para compensar un déficit de explotación en el ejercicio en que se conceden, salvo cuando se destinan a compensar déficit de explotación de ejercicios futuros, en cuyo caso se imputan en dichos ejercicios. Las subvenciones concedidas por los Organismos Oficiales, en virtud de los distintos convenios de colaboración suscritos, se imputan al excedente del ejercicio a medida que se ejecutan los proyectos financiados.

h) Impuestos corrientes y diferidos

De conformidad con la normativa tributaria vigente, la Fundación goza de las exenciones fiscales establecidas por la Ley 49/2002, de 23 de diciembre, de Régimen Fiscal de las entidades sin fines lucrativos y de los incentivos fiscales al mecenazgo.

El gasto (o ingreso en su caso) por impuesto sobre beneficios es el importe que, por este concepto, se devenga en el ejercicio y que comprende tanto el gasto (o ingreso en su caso) por impuesto corriente como por impuesto diferido.

Tanto el gasto (o ingreso en su caso) por impuesto corriente como diferido se registra en la cuenta de resultados. No obstante, se reconoce en el patrimonio neto el efecto impositivo relacionado con partidas que se registran directamente en el patrimonio neto.

Los activos y pasivos por impuesto corriente se valorarán por las cantidades que se espera pagar o recuperar de las autoridades fiscales, de acuerdo con la normativa vigente o aprobada y pendiente de publicación en la fecha de cierre del ejercicio.

Los impuestos diferidos se calculan, de acuerdo con el método del pasivo, sobre las diferencias temporarias que surgen entre las bases fiscales de los activos y pasivos y sus valores en libros. Sin embargo, si los impuestos diferidos surgen del reconocimiento inicial de un activo o un pasivo en una transacción distinta de una combinación de negocios que en el momento de la transacción no afecta ni al resultado contable ni a la base imponible del impuesto no se reconocen. El impuesto diferido se determina aplicando la normativa y los tipos impositivos aprobados o a punto de aprobarse en la fecha del balance y que se espera aplicar cuando el correspondiente activo por impuesto diferido se realice o el pasivo por impuesto diferido se liquide.

Los activos por impuestos diferidos se reconocen en la medida en que resulte probable que se vaya a disponer de ganancias fiscales futuras con las que poder compensar las diferencias temporarias.

Se reconocen impuestos diferidos sobre las diferencias temporarias que surgen en inversiones en dependientes, asociadas y negocios conjuntos, excepto en aquellos casos en que la Fundación puede controlar el momento de reversión de las diferencias temporarias y además es probable que éstas no vayan a revertir en un futuro previsible.

FUNDACIÓN INSTITUTO PARA LA INTEGRACIÓN SOCIAL

Memoria de las cuentas anuales del ejercicio 2018

(Expresada en euros)

i) Provisiones y pasivos contingentes

Las provisiones para restauración medioambiental, costes de reestructuración y litigios se reconocen cuando la Fundación tiene una obligación presente, ya sea legal o implícita, como resultado de sucesos pasados, es probable que vaya a ser necesaria una salida de recursos para liquidar la obligación y el importe se puede estimar de forma fiable teniendo en cuenta la mejor información disponible sobre las consecuencias del suceso que las origina. Las provisiones por reestructuración incluyen sanciones por cancelación del arrendamiento y pagos por despido a los empleados. No se reconocen provisiones para pérdidas de explotación futuras.

Las provisiones se valoran por el valor actual de los desembolsos que se espera que serán necesarios para liquidar la obligación usando un tipo antes de impuestos que refleje las evaluaciones del mercado actual del valor temporal del dinero y los riesgos específicos de la obligación. Los ajustes en la provisión con motivo de su actualización se reconocen como un gasto financiero conforme se van devengando.

Las provisiones con vencimiento inferior o igual a un año, con un efecto financiero no significativo, no se descuentan.

Cuando se espera que parte del desembolso necesario para liquidar la provisión sea reembolsado por un tercero, el reembolso se reconoce como un activo independiente, siempre que sea prácticamente segura su recepción.

Por su parte, se consideran pasivos contingentes aquellas posibles obligaciones surgidas como consecuencia de sucesos pasados, cuya materialización está condicionada a que ocurra o no uno o más eventos futuros independientes de la voluntad de la Fundación. Los eventuales pasivos contingentes no son objeto de registro contable presentándose detalle de los mismos en la memoria.

j) Indemnizaciones por despido

De acuerdo con la legislación laboral vigente, la Fundación está obligada al pago de indemnizaciones a aquellos empleados con los que, en determinadas condiciones, rescinda sus relaciones laborales. Las indemnizaciones por despido susceptibles de cuantificación razonable se registran como gasto del ejercicio en el que existe una expectativa válida, creada por la Fundación frente a los terceros afectados.

k) Reconocimiento de ingresos


Los ingresos se reconocen cuando es probable que la Fundación reciba los beneficios o rendimientos económicos derivados de la transacción y el importe de los ingresos y de los costes incurridos o a incurrir pueden valorarse con fiabilidad. Los ingresos se valoran al valor razonable de la contrapartida recibida o por recibir, deduciendo los descuentos, rebajas en el precio y otras partidas similares que la Fundación pueda conceder, así como, en su caso, los intereses incorporados al nominal de los créditos. Los impuestos indirectos que gravan las operaciones y que son repercutibles a terceros no forman parte de los ingresos.


La Fundación reconoce los ingresos cuando el importe de los mismos se puede valorar con fiabilidad, es probable que los beneficios económicos futuros vayan a fluir a la Fundación y se cumplen las condiciones específicas para cada una de las actividades tal y como se detalla a continuación. No se considera que se puede valorar el importe de los ingresos

14.

Cuentas Anuales 2018

Fecha de formulación:
26 de marzo de 2019


Miguel Ángel Correas Mir
Presidente


Alberto Serrano Lahoz
Secretario V.Bº

con fiabilidad hasta que no se han resuelto todas las contingencias relacionadas con la venta. La Fundación basa sus estimaciones en resultados históricos, teniendo en cuenta el tipo de cliente, el tipo de transacción y los términos concretos de cada acuerdo.

Adicionalmente, se deben cumplir las siguientes condiciones dependiendo del tipo de actividades desarrolladas por la Fundación:

i) Aportaciones de usuarios.

Los ingresos por cuotas de usuarios y afiliados se reconocen cuando el resultado de la transacción puede ser estimado con fiabilidad. Para los ingresos de residencia o de los centros de día se consideran para ello las estancias incurridas en la fecha de cierre del ejercicio. Para los ingresos por viajes del centro de tiempo libre se considera las fechas de los viajes.

Las cuotas de colaboradores se reconocen como ingresos en el momento de emitir los recibos para su posterior cobro. Aquellas cuotas que han sido devueltas como impagadas se reconoce la pérdida por deterioro de valor íntegramente a los 6 meses.

ii) Prestación de servicios

Los ingresos por prestación de servicios se reconocen cuando el resultado de la transacción puede ser estimado con fiabilidad. Para los ingresos de residencia o del centro ocupacional se consideran para ello las estancias incurridas en la fecha de cierre del ejercicio. Para los ingresos por viajes del centro de tiempo libre se considera las fechas de los viajes.

iii) Venta de bienes al por menor

Como actividad complementaria, la Fundación vende productos informáticos al por menor. Las ventas de bienes se reconocen cuando la Fundación vende un producto al cliente. Las ventas al por menor normalmente son con giro a 30 días.

iv) Ingresos por intereses

Los ingresos por intereses se reconocen usando el método del tipo de interés efectivo. Cuando una cuenta a cobrar sufre pérdida por deterioro del valor, la Fundación reduce el valor contable a su importe recuperable, descontando los flujos futuros de efectivo estimados al tipo de interés efectivo original del instrumento, y continúa llevando el descuento como menos ingreso por intereses. Los ingresos por intereses de préstamos que hayan sufrido pérdidas por deterioro del valor se reconocen utilizando el método del tipo de interés efectivo.

v) Ingresos por dividendos

Los ingresos por dividendos se reconocen como ingresos en la cuenta de resultados cuando se establece el derecho a recibir el cobro. No obstante lo anterior, si los dividendos distribuidos proceden de resultados generados con anterioridad a la fecha de adquisición no se reconocen como ingresos, minorando el valor contable de la inversión.

FUNDACIÓN INSTITUTO PARA LA INTEGRACIÓN SOCIAL

Memoria de las cuentas anuales del ejercicio 2018

(Expresada en euros)

l) Arrendamientos

Cuando los activos son arrendados bajo arrendamiento operativo, el activo se incluye en el balance de acuerdo con su naturaleza. Los ingresos derivados del arrendamiento se reconocen de forma lineal durante el plazo del arrendamiento.

m) Impuesto para el Valor Añadido

La Fundación para sus declaraciones de IVA está sometida a la regla de la prorrata especial. Las cuotas soportadas no deducibles del IVA se encuentran registradas como mayor importe de gasto distribuido por su naturaleza, excepto para aquellas partidas correspondientes a la compra de inmovilizado que son incorporadas como mayor coste del mismo.

n) Transacciones en moneda extranjera

i) Moneda funcional y de presentación

Las cuentas anuales de la Fundación se presentan en euros, que es la moneda de presentación y funcional de la Fundación.

ii) Transacciones y saldos

Las transacciones en moneda extranjera se convierten a la moneda funcional utilizando los tipos de cambio vigentes en la fecha de las transacciones. Las pérdidas y ganancias en moneda extranjera que resultan de la liquidación de estas transacciones y de la conversión a los tipos de cambio de cierre de los activos y pasivos monetarios denominados en moneda extranjera se reconocen en la cuenta de resultados, excepto si se difieren en patrimonio neto como las coberturas de flujos de efectivo cualificadas y las coberturas de inversión neta cualificadas.

o) Transacciones entre partes vinculadas

Con carácter general, las operaciones con empresas vinculadas se contabilizan en el momento inicial por su valor razonable. En su caso, si el precio acordado difiere de su valor razonable, la diferencia se registra atendiendo a la realidad económica de la operación. La valoración posterior se realiza conforme con lo previsto en las correspondientes normas.

Los precios de las operaciones realizadas relacionadas con empresas del grupo se encuentran adecuadamente soportados, por lo que la Fundación considera que no existen riesgos que pudieran originar pasivos fiscales significativos.

5. Inmovilizado intangible

Los movimientos habidos en las cuentas incluidas en Inmovilizado intangible han sido los siguientes:

	Euros		
	Derechos sobre activos cedidos en uso	Aplicaciones informáticas	Total
Coste			
Saldo inicial	154.243,09	2.174,80	156.417,89
Bajas	-	(2.174,80)	(2.174,80)
Saldo al 31/12/2017	<u>154.243,09</u>	<u>-</u>	<u>154.243,09</u>
Adiciones	-	-	-
Saldo al 31/12/2018	<u>154.243,09</u>	<u>-</u>	<u>154.243,09</u>
Amortización			
Saldo inicial	53.990,47	2.174,80	56.165,27
Adiciones	7.706,89	-	7.706,89
Bajas	-	(2.174,80)	(2.174,80)
Saldo al 31/12/2017	<u>61.697,36</u>	<u>-</u>	<u>61.697,36</u>
Adiciones	<u>7.706,89</u>	<u>-</u>	<u>7.706,89</u>
Saldo al 31/12/2018	<u>69.404,25</u>	<u>-</u>	<u>69.404,25</u>
Valor neto contable			
Saldo inicial	<u>100.252,62</u>	<u>-</u>	<u>100.252,62</u>
Saldo al 31/12/2017	<u>92.545,73</u>	<u>-</u>	<u>92.545,73</u>
Saldo al 31/12/2018	<u>84.838,84</u>	<u>-</u>	<u>84.838,84</u>

Con fecha 10 de noviembre de 2000 la Diputación General de Aragón constituyó a título gratuito a favor de la Fundación un derecho real de usufructo sobre la parcela nº 18 del área 7 del Polígono Actur, Puente de Santiago, que ocupa una superficie de 3.120 metros cuadrados en la calle Luis Legaz Lacambra de esta capital. Dicha finca se encuentra inscrita en el inventario general de bienes y derechos de la Comunidad Autónoma de Aragón. Igualmente, y por medio de la misma escritura, la Diputación General de Aragón cedió una estructura de hormigón construida dentro de la parcela citada anteriormente.

El plazo del derecho real de usufructo es de treinta años desde la fecha de otorgamiento de la escritura, transcurrido el cual revertirá a la Diputación General de Aragón la propiedad de los terrenos con inclusión de las edificaciones levantadas y toda clase de instalaciones, sin que a la Fundación le asista derecho alguno a reintegrarse de los desembolsos efectuados para la construcción y mantenimiento del inmueble. La valoración de dicho derecho fue de 221.848,06 euros que es la que figura a efectos tributarios en la escritura pública referida.

El destino del usufructo y la cesión de la estructura, según consta en la escritura, es la construcción de un edificio destinado a centro de día y una residencia asistida para, aproximadamente, cien personas. Dicho centro debe estar exclusivamente destinado a la

FUNDACIÓN INSTITUTO PARA LA INTEGRACIÓN SOCIAL

Memoria de las cuentas anuales del ejercicio 2018
(Expresada en euros)

prestación de los servicios sociales propuestos por la Fundación y aprobados por la Administración.

6. Inmovilizado material

Los movimientos habidos en las cuentas incluidas en Inmovilizado material han sido los siguientes:

	Euros		
	Construcciones	Instalaciones técnicas y otro inmovilizado material	Total
Coste			
Saldo inicial	2.110.904,38	1.601.010,69	3.711.915,07
Adiciones	-	10.378,65	10.378,65
Bajas	-	(15.950,54)	(15.950,54)
Saldo al 31/12/2017	2.110.904,38	1.595.438,80	3.706.343,18
Adiciones	-	41.889,38	41.889,38
Bajas	-	(4.847,56)	(4.847,56)
Saldo al 31/12/2018	2.110.904,38	1.632.480,62	3.743.385,00
Amortización			
Saldo inicial	1.069.113,73	1.531.460,07	2.600.573,80
Adiciones	77.524,67	33.984,02	111.508,69
Bajas	-	(15.950,54)	(15.950,54)
Saldo al 31/12/2017	1.146.638,40	1.549.493,55	2.696.131,95
Adiciones	77.524,67	23.996,84	101.521,51
Bajas	-	(4.750,56)	(4.750,56)
Saldo al 31/12/2018	1.224.163,07	1.568.739,83	2.792.902,90
Valor neto contable			
Saldo inicial	1.041.790,65	69.550,62	1.111.341,27
Saldo al 31/12/2017	964.265,98	45.945,25	1.010.211,23
Saldo al 31/12/2018	886.741,31	63.740,79	950.482,10

a) Deterioro de elementos del inmovilizado material

De acuerdo con las estimaciones y proyecciones de las que dispone la Fundación, no existen problemas de deterioro para los elementos de inmovilizado material o unidades generadoras de efectivo.

b) Seguros

La Fundación tiene contratadas varias pólizas de seguro para cubrir los riesgos a que están sujetos los elementos del inmovilizado material. La cobertura de estas pólizas se considera suficiente.

FUNDACIÓN INSTITUTO PARA LA INTEGRACIÓN SOCIAL

Memoria de las cuentas anuales del ejercicio 2018
(Expresada en euros)



7. Participaciones en empresas del grupo, multigrupo y asociadas

a) Participaciones en empresas del Grupo

Nombre y domicilio	Forma jurídica	Actividad	%	
			Fracción de capital	Derechos de voto
			Directo	Directo
GP 7, S.L. C/ José Luis Pomarón 9, 50008 Zaragoza	Sociedad limitada	Prestación de servicios administrativos	45,0%	45,0%
Zaragoza Parkings, S.L. C/ José Luis Pomarón 9, 50008 Zaragoza	Sociedad limitada	Gestión y actividades de parkings y estacionamientos	49,0%	49,0%
Desarrollo Social e Integración, S.L. C/ José Luis Pomarón 9, 50008 Zaragoza	Sociedad limitada	Trabajos de montaje y operaciones accesorias para la	44,3%	44,3%
Gestión Asistencial Aragonesa, S.L. C/ José Luis Pomarón 9, 50008 Zaragoza	Sociedad limitada	Asistencia a personas discapacitadas	45,0%	45,0%

La Fundación no tiene participación mayoritaria en ninguna de estas sociedades.

Ninguna de las empresas en las que la Fundación tenía participación cotizaba en Bolsa.

La Fundación ha efectuado las comunicaciones correspondientes a las sociedades participadas indicadas en el artículo 155 del texto refundido de la Ley de Sociedades de Capital.

Los importes del capital, reservas, resultado del ejercicio y otra información de interés, según aparecen en las cuentas anuales individuales de las empresas, son como sigue:

FUNDACIÓN INSTITUTO PARA LA INTEGRACIÓN SOCIAL

Memoria de las cuentas anuales del ejercicio 2018

(Expresada en euros)

Euros						
Patrimonio neto al 31/12/2018						
Sociedad	Capital	Reservas	Otras partidas	Resultado de explotación	Resultado del ejercicio	Valor contable en la Fundación
GP 7, S.L	3.010,00	(116.483,53)	-	7.967,72	6.477,70	-
Zaragoza Parkings, S.L	30.050,00	1.001.509,93	34.598,32	(157.859,42)	(116.086,78)	14.724,50
Desarrollo Social e Integración, S.L.	144.648,68	1.035.596,87	482.521,78	75.404,65	105.099,99	174.196,87
Gestión Asistencial Aragonesa, S.L.	3.006,00	748.857,40	9.754,26	31.436,17	10.048,04	1.353,00
	180.714,68	2.669.480,67	526.874,36	(43.050,88)	5.538,95	190.274,37
Patrimonio neto al 31/12/2017						
Sociedad	Capital	Reservas	Otras partidas	Resultado de explotación	Resultado del ejercicio	Valor contable en la Fundación
GP 7, S.L	3.010,00	(96.641,19)	-	(17.200,78)	(19.842,34)	-
Zaragoza Parkings, S.L	30.050,00	957.226,93	-	58.701,98	44.283,00	14.724,50
Desarrollo Social e Integración, S.L.	144.648,68	900.848,65	493.187,36	176.363,18	134.748,22	174.196,87
Gestión Asistencial Aragonesa, S.L.	3.006,00	685.325,76	18.568,54	85.375,33	63.531,64	1.353,00
	180.714,68	2.446.760,15	511.755,90	303.239,71	222.720,52	190.274,37

La Fundación no ha recibido dividendos durante los ejercicios 2018 y 2017.

No existen sociedades en las que teniendo menos del 20% se concluya que existe influencia significativa y que teniendo más del 20% se pueda concluir que no existe influencia significativa.

La Fundación no ha incurrido en contingencias en relación con las empresas participadas.

La Fundación mantiene su apoyo financiero a la sociedad GP-7, S.L..

8. Activos financieros

a) Análisis por categorías

El valor en libros de cada una de las categorías de instrumentos financieros establecidas en la norma de registro y valoración de "Instrumentos financieros", es el siguiente:

FUNDACIÓN INSTITUTO PARA LA INTEGRACIÓN SOCIALMemoria de las cuentas anuales del ejercicio 2018
(Expresada en euros)

	Euros	
	Activos financieros no corrientes	
	Créditos Derivados Otros	Total
Préstamos y partidas a cobrar	1.394.526,47	1.394.526,47
Otros (nota 11)	2.549,31	2.549,31
Saldo al 31/12/2017	1.397.075,78	1.397.075,78
Préstamos y partidas a cobrar	1.368.000,00	1.368.000,00
Otros (nota 11)	2.549,31	2.549,31
Saldo al 31/12/2018	1.370.549,31	1.370.549,31

	Euros	
	Activos financieros corrientes	
	Créditos Derivados Otros	Total
Préstamos y partidas a cobrar	1.594.170,35	1.594.170,35
Saldo al 31/12/2017	1.594.170,35	1.594.170,35
Préstamos y partidas a cobrar	1.272.484,50	1.272.484,50
Saldo al 31/12/2018	1.272.484,50	1.272.484,50

b) Análisis por vencimientos

Los activos financieros no corrientes recogidos bajo el epígrafe Otros corresponden a fianzas entregadas en el curso normal de las operaciones de la Fundación y que no tienen un vencimiento definido, así como inversiones financieras a largo plazo. Así mismo, se incluyen préstamos concedidos a empresas del grupo por importe de 1.368.000 euros en 2018 (1.394.526,47 euros en 2017) (ver nota 21).

c) Préstamos y partidas a cobrar

	Euros	
	2018	2017
Préstamos y partidas a cobrar a corto plazo		
Usuarios y otros deudores de la actividad (nota 9)	345.704,89	332.684,34
Deudores comerciales y otras cuentas a cobrar (nota 10)	13.423,59	7.784,14
Créditos a empresas asociadas (nota 21)	51.934,63	18.336,91
Creditos a terceros (nota 11)	111.383,05	135.243,09
Otros activos financieros de terceros (nota 11)	750.038,34	1.100.121,87
	1.272.484,50	1.594.170,35

FUNDACIÓN INSTITUTO PARA LA INTEGRACIÓN SOCIAL

Memoria de las cuentas anuales del ejercicio 2018

(Expresada en euros)

9. Usuarios y otros deudores de la actividad

	Euros			
	2018			
	<u>Saldo inicial</u>	<u>Adiciones</u>	<u>Bajas</u>	<u>Saldo final</u>
Usuarios y otros deudores	339.367,69	2.524.829,63	(2.515.433,93)	348.763,39
Donativos	1.545,05	4.965,00	(4.765,00)	1.745,05
Patrocinadores, afiliados y otros	1.545,05	4.965,00	(4.765,00)	1.745,05
Provisiones por deterioro	(8.228,40)	(5.257,00)	8.681,85	(4.803,55)
Total	<u>332.684,34</u>	<u>2.524.537,63</u>	<u>(2.511.517,08)</u>	<u>345.704,89</u>
	2017			
	<u>Saldo inicial</u>	<u>Adiciones</u>	<u>Bajas</u>	<u>Saldo final</u>
Usuarios y otros deudores	284.302,24	2.453.306,97	(2.398.241,52)	339.367,69
Donativos	1.445,05	70.111,03	(70.011,03)	1.545,05
Ingresos por premios	-	50,00	(50,00)	-
Patrocinadores, afiliados y otros	1.445,05	70.161,03	(70.061,03)	1.545,05
Provisiones por deterioro	(4.421,90)	(3.806,50)	-	(8.228,40)
Total	<u>281.325,39</u>	<u>2.519.661,50</u>	<u>(2.468.302,55)</u>	<u>332.684,34</u>

10. Deudores comerciales y otras cuentas a cobrar


El detalle de este epígrafe por su naturaleza es como sigue:

	Euros	
	2018	2017
Clientes	2.170,37	3.017,37
Cuentas a cobrar a partes vinculadas (nota 21)	12.292,84	5.973,98
Deudores varios	347.333,61	103.391,41
Provisiones por deterioro del valor	(1.207,21)	(1.207,21)
	<u>360.589,61</u>	<u>111.175,55</u>

22.

Fecha de formulación:
26 de marzo de 2019


Miguel Ángel Correas Mir
Presidente


Alberto Serrano Lahoz
Secretario V.Bº.

Cuentas Anuales 2018

FUNDACIÓN INSTITUTO PARA LA INTEGRACIÓN SOCIAL

Memoria de las cuentas anuales del ejercicio 2018
(Expresada en euros)



El detalle de este epígrafe por categorías es como sigue:

	Euros	
	2018	2017
Clientes	2.170,37	3.017,37
Cuentas a cobrar a partes vinculadas (nota 21)	12.292,84	5.973,98
Otros deudores	167,59	-
Provisiones por deterioro del valor	(1.207,21)	(1.207,21)
Préstamos y partidas a cobrar a corto plazo	13.423,59	7.784,14
Deudores varios - Administraciones Públicas	347.166,02	103.391,41
Deudas con Administraciones Públicas	347.166,02	103.391,41
	360.589,61	111.175,55

El movimiento de la provisión por pérdidas por deterioro de valor de las cuentas a cobrar a clientes es el siguiente:

	Euros	
	2018	2017
Saldo inicial	1.207,21	1.207,21
Provisión por deterioro de valor	-	-
Reversión de importes no utilizados	-	-
Saldo final	1.207,21	1.207,21

a) Deudores varios

El detalle del epígrafe Deudores varios es como sigue:

	Euros	
	2018	2017
Ayuntamiento de Zaragoza	4.521,84	5.980,00
Instituto Aragonés de Empleo	303.172,86	97.411,41
Instituto Aragonés de Servicios Sociales	39.471,32	-
	347.166,02	103.391,41

Los créditos mantenidos con las distintas entidades al cierre del ejercicio se correspondían con diferentes subvenciones otorgadas por dichas entidades a la Fundación con diferentes objetivos sociales. La Fundación no espera problemas para la total recuperabilidad de todos los créditos.

FUNDACIÓN INSTITUTO PARA LA INTEGRACIÓN SOCIAL

Memoria de las cuentas anuales del ejercicio 2018

(Expresada en euros)

11. Inversiones financieras

	Euros	
	2018	2017
Fianzas y depósitos	2.549,31	2.549,31
Inversiones financieras a largo plazo (nota 8)	2.549,31	2.549,31
Créditos a terceros	113.056,44	138.283,41
Otros activos financieros (nota 8)	750.038,34	1.100.121,87
Provisiones por deterioro de valor	(1.673,39)	(3.040,32)
Inversiones financieras a corto plazo	861.421,39	1.235.364,96

a) Créditos a terceros

Los créditos a terceros corresponden a los siguientes contratos:

		Euros					
	Fecha vencimiento	Importe máximo	Importe dispuesto al cierre	Intereses generados	Intereses pendientes pago al cierre	Provisiones por deterioro	Valor neto
COCEMFE Aragón	29/08/2020	180.000,00	58.500,00	590,15	289,30	-	58.789,30
COCEMFE Zaragoza	29/08/2020	150.000,00	54.000,00	529,39	267,14	1.673,39	52.593,75
		330.000,00	112.500,00	1.119,54	556,44	1.673,39	111.383,05

Bajo este epígrafe se recoge el importe de dos contratos de crédito que la Fundación tiene firmado con dos entidades sociales cuyo vencimiento máximo es el 2020, según la disponibilidad financiera de dichas entidades, por lo que no existe un calendario prefijado de devolución, por lo que se han clasificado como a corto plazo. El tipo de interés de los contratos es Euribor a seis meses más 1%.

b) Otros activos financieros

Estas inversiones, tanto a corto como a largo plazo, corresponden a operaciones de compra-venta exclusivamente en depósitos financieros y plazos fijos de entidades bancarias nacionales para colocar sus excedentes puntuales de tesorería.

12. Efectivo y otros activos líquidos equivalentes

Los activos líquidos equivalentes corresponden a depósitos bancarios con un plazo de vencimiento, en el momento de su adquisición, inferior a 3 meses.

No existen restricciones a la disponibilidad de la tesorería.

FUNDACIÓN INSTITUTO PARA LA INTEGRACIÓN SOCIAL

Memoria de las cuentas anuales del ejercicio 2018
(Expresada en euros)



13. Fondos propios

Los movimientos habidos en las cuentas incluidas en Fondos propios han sido los siguientes:

	Euros				
	<u>Dotación Fundacional</u>	<u>Reservas</u>	<u>Excedentes ejercicios anteriores</u>	<u>Excedente del ejercicio</u>	<u>Fondos propios</u>
Saldo inicial 2017	6.010,12	1.349.074,28	2.457.058,26	(7.299,10)	3.804.843,56
Distribución del excedente de 2016:					
- a Excedentes ejercicios anteriores	-	-	(7.299,10)	7.299,10	-
Excedente del ejercicio	-	-	-	42.632,45	42.632,45
Saldo final 2017	6.010,12	1.349.074,28	2.449.759,16	42.632,45	3.847.476,01
Distribución del excedente de 2017:					
- a Excedentes ejercicios anteriores	-	2.492.391,61	(2.449.759,16)	(42.632,45)	-
Excedente del ejercicio	-	-	-	(492.127,47)	(492.127,47)
Saldo final 2018	6.010,12	3.841.465,89	-	(492.127,47)	3.355.348,54

a) Dotación fundacional

La Dotación fundacional está constituida por las aportaciones iniciales realizadas en el momento de la constitución de la Fundación.

b) Remanente

El Remanente está constituido por excedentes positivos no aplicados específicamente a ningún otro epígrafe tras la aprobación de las cuentas anuales y de la distribución de excedentes por acuerdo del órgano de gobierno de la Fundación.

c) Destino del patrimonio en caso de disolución

De acuerdo con los Estatutos de la Fundación, en caso de disolución los bienes y derechos resultantes de la liquidación se destinarán a fundaciones o entidades no lucrativas públicas o privadas que persigan fines de interés general análogos a los de esta Fundación y tengan afectados sus bienes, incluso para el supuesto de disolución, a la consecución de dichos fines.

FUNDACIÓN INSTITUTO PARA LA INTEGRACIÓN SOCIAL

Memoria de las cuentas anuales del ejercicio 2018
(Expresada en euros)

14. Subvenciones, donaciones y legados recibidos

a) Subvenciones no reintegrables

Los movimientos habidos en las cuentas incluidas en Subvenciones, donaciones y legados recibidos han sido los siguientes:

	Euros	
	2018	2017
Saldo inicial	642.789,69	704.530,99
Transferencias a la cuenta de pérdidas y ganancias	(57.379,91)	(61.741,30)
Efecto impositivo de las transferencias	-	-
	585.409,78	642.789,69

El importe total de las subvenciones de capital imputadas a resultados durante el ejercicio está vinculado con la actividad propia de la Fundación.

El detalle de las subvenciones de capital es el siguiente:


Entidad concesionaria	Importe pendiente revertir a 31.12.2018	Finalidad	Año de concesión	Importe concedido
Instituto Aragonés de Servicios Sociales	51705,17	Residencia Actur	1999	120.202,42
Mº Asuntos Sociales	25.852,32	Residencia Actur	2000	60.101,21
Mº Asuntos Sociales	23.267,36	Residencia Actur	2001	54.091,09
Ayuntamiento de Zaragoza	22.758,02	Residencia Actur	2001	60.101,21
Ayuntamiento de Zaragoza	20.681,30	Residencia Actur	2001	48.080,97
Diputación General de Aragón	68.448,09	Residencia Actur	2002	285.086,00
Mº Asuntos Sociales	21313,54	Residencia Actur	2002	54.000,00
Ayuntamiento de Zaragoza	25.850,06	Residencia Actur	2002	60.101,21
Instituto Aragonés de Servicios Sociales	24.490,09	Residencia Actur	2003	120.203,00
Instituto Aragonés de Servicios Sociales		Ajardinamiento Residencia Actur	2006	
	6.303,48			150.000,00
Obra Social Ibercaja	42.713,71	Residencia Actur	2000	120.202,42
Obra Social Caja Madrid	38.779,08	Residencia Actur	2001	90.151,82
Obra Social Caja Madrid	46.580,76	Residencia Actur	2001	120.202,42
Obra Social Ibercaja	12.926,21	Residencia Actur	2001	30.050,61
Obra Social Caja Madrid	34.935,64	Residencia Actur	2002	90.000,00
Obra Social Ibercaja	2194,51	Residencia Actur	2002	60.000,00
Obra Social La Caixa	12.051,60	Residencia Actur	2002	30.000,00
Total Subvenciones	500.570,94			1.552.574,38
Diputación General de Aragón	84.838,84	Estructura Residencia Actur	2000	221848,06
Total Donaciones y legados	84.838,84			221.848,06
Total Subvenciones, donaciones y legados	585.409,78			1.774.422,44


El importe pendiente de revertir así como el importe concedido al cierre del ejercicio 2017 eran 642.789,69 euros y 1.804.422,44 euros respectivamente.

Los miembros del Patronato consideran que cumplen la totalidad de las condiciones generales y particulares establecidas en las correspondientes resoluciones individuales de concesión de todas las subvenciones de capital recibidas al cierre del ejercicio.

26.

Fecha de formulación:
26 de marzo de 2019


Miguel Ángel Correas Mir
Presidente


Alberto Serrano Lahoz
Secretario V.Bº.

Cuentas Anuales 2018

FUNDACIÓN INSTITUTO PARA LA INTEGRACIÓN SOCIAL

Memoria de las cuentas anuales del ejercicio 2018
(Expresada en euros)



b) Deudas transformables en subvenciones, donaciones y legados

Bajo el epígrafe del balance Deudas a corto plazo, Otros pasivos financieros, se incluyen los importes pendientes de incurrir de aquellas subvenciones concedidas a la Fundación y que tengan carácter de reintegrables hasta que adquieran la condición de no reintegrables. El detalle al cierre del ejercicio es como sigue:

	Euros	
	2018	2017
Cursos INAEM - Taller de empleo INAEM FIIS ASISTE	17.146,79	15.345,67
Total Administraciones públicas largo plazo (nota 16)	17.146,79	15.345,67
Total Otros pasivos financieros a largo plazo	17.146,79	15.345,67
Cursos INAEM - Taller de empleo INAEM FIIS ASISTE	208.225,23	228.183,48
IASS -Plan de Innovación e Inclusión Social	33.429,04	-
Total Administraciones públicas corto plazo (nota 16)	241.654,27	228.183,48
Total Otros pasivos financieros a corto plazo	241.654,27	228.183,48

Los movimientos habidos en las cuentas incluidas en Deudas a largo y a corto plazo transformables en subvenciones ha sido el siguiente:

	Euros	
	2018	2017
Saldo inicial	15.345,67	-
Adiciones	239.190,49	243.529,15
Traspaso a corto plazo	(237.389,37)	(228.183,48)
Saldo final a largo plazo (nota 16)	17.146,79	15.345,67
Saldo inicial	228.183,48	84.366,49
Adiciones	55.594,95	52.071,43
Transferencia a la cuenta de resultados	(279.513,53)	(136.437,92)
Traspasos de largo plazo	237.389,37	228.183,48
Saldo final a corto plazo (nota 16)	241.654,27	228.183,48

La Fundación no espera problemas para la total justificación de todos los créditos.

15. Provisiones y otros pasivos contingentes

Los movimientos habidos en las provisiones y otros pasivos contingentes durante el ejercicio han sido los siguientes:

	Euros	
	2018	2017
Saldo inicial	-	-
Adiciones	875,00	-
	875,00	-

FUNDACIÓN INSTITUTO PARA LA INTEGRACIÓN SOCIAL

Memoria de las cuentas anuales del ejercicio 2018

(Expresada en euros)

La Fundación ha reconocido en 2018 una provisión por costes de despido acontecido en 2018. Una de los trabajadores despedidos realizó una reclamación ante las autoridades laborales, por lo que la Fundación ha reconocido inicialmente un pasivo contingente con un valor razonable de 875 euros en 2018. La reclamación está sujeta a la jurisdicción laboral y se espera que se resuelva a lo largo de 2019.

16. Pasivos financieros

a) Análisis por categorías

El valor en libros de cada una de las categorías de instrumentos financieros establecidas en la norma de registro y valoración de "Instrumentos financieros", es el siguiente:

	Euros	
	Pasivos financieros no corrientes	
	Derivados y Otros	Total
Otros	29.292,19	29.292,19
Saldo al 31/12/2017	29.292,19	29.292,19
Otros	28.925,80	28.925,80
Saldo al 31/12/2018	28.925,80	28.925,80

	Euros	
	Pasivos financieros corrientes	
	Acreedores comerciales y otras deudas	Total
Débitos y partidas a pagar	322.049,82	322.049,82
Saldo al 31/12/2017	322.049,82	322.049,82
Débitos y partidas a pagar	698.696,29	698.696,29
Saldo al 31/12/2018	698.696,29	698.696,29

b) Análisis por vencimientos

No existe deuda con vencimiento superior a un año. Los pasivos financieros no corrientes corresponden a fianzas recibidas en el curso normal de las operaciones de la Fundación y que no tienen un vencimiento definido y a deudas transformables en subvenciones.

FUNDACIÓN INSTITUTO PARA LA INTEGRACIÓN SOCIALMemoria de las cuentas anuales del ejercicio 2018
(Expresada en euros)

c) Débitos y partidas a pagar

	Euros	
	2018	2017
Deudas transformables en subvenciones (nota 14)	17.146,79	15.345,67
Fianzas y depósitos	28.925,80	29.292,19
Total Deudas a largo plazo	46.072,59	44.637,86
Deudas transformables en subvenciones (nota 14)	241.654,27	228.183,48
Proveedores de inmovilizado	18.408,76	3.235,37
Otros	128,33	-
Otros pasivos financieros	260.191,36	231.418,85
Deudas con entidades del grupo y asociadas (nota 21)	163,85	-
Cuentas a pagar a partes vinculadas (nota 21)	179.318,13	224.208,82
Beneficiarios acreedores (nota 17)	391.310,04	-
Proveedores	95.783,97	81.797,32
Acreedores varios	197,46	151,98
Personal	13.385,75	12.656,33
Administraciones Públicas corrientes	54.107,82	53.941,14
	163.475,00	148.546,77
Total Deudas a corto plazo	994.458,38	604.174,44

El desglose de estas partidas según su clasificación es como sigue:

	Euros	
	2018	2017
Otras deudas a largo plazo	28.925,80	29.292,19
Total Pasivos financieros no corrientes	28.925,80	29.292,19
Deudas transformables en subvenciones	17.146,79	15.345,67
Total Administraciones públicas no corrientes	17.146,79	15.345,67
Total deudas en el pasivo no corriente	46.072,59	44.637,86
Proveedores de inmovilizado	18.408,76	3.235,37
Otros pasivos	128,33	-
Deudas con entidades del grupo y asociadas (nota 21)	163,85	-
Cuentas a pagar a partes vinculadas (nota 21)	179.318,13	224.208,82
Beneficiarios acreedores (nota 17)	391.310,04	-
Proveedores	95.783,97	81.797,32
Acreedores varios	197,46	151,98
Personal	13.385,75	12.656,33
Total Pasivos financieros corrientes	698.696,29	322.049,82
Deudas transformables en subvenciones	241.654,27	228.183,48
Otras deudas con administraciones públicas	54.107,82	53.941,14
Total Administraciones públicas corrientes	295.762,09	282.124,62
Total deudas en el pasivo corriente	994.458,38	604.174,44

FUNDACIÓN INSTITUTO PARA LA INTEGRACIÓN SOCIAL

Memoria de las cuentas anuales del ejercicio 2018

(Expresada en euros)

d) Deudas con garantía real

No existen deudas con garantía real.

e) Riesgos financieros

Como consecuencia del desarrollo de su actividad y operaciones, la Fundación mantiene riesgos financieros por tipo de interés u otros.

Las operaciones de la Fundación están expuestas a un tipo básico de riesgo financiero:

- i) Un riesgo de tipo de interés derivado de financiaciones denominadas en euros tanto a tipo de interés variable como fijo.

La Fundación no se financia con préstamos a tipos de interés variable. La Fundación no utiliza instrumentos financieros derivados ya que considera que los impactos y fluctuaciones procedentes de otras monedas distintas del euro no son significativos.

Respecto al riesgo de liquidez, la Fundación gestiona el riesgo de falta de efectivo a corto plazo recurriendo a una herramienta de planificación de liquidez. Esta herramienta considera el vencimiento de las inversiones financieras y los activos financieros, así como las proyecciones de los flujos de efectivo de las operaciones.

f) Información sobre el período medio de pago a proveedores

El período medio de pago a proveedores durante el ejercicio ha sido de 38 días (33 días en 2017).

17. Beneficiarios acreedores


	Euros				
	2018				
	Saldo inicial	Adiciones	Bajas	Reintegro	Saldo final
Beneficiarios acreedores	-	424.000,00	(12.000,00)	(20.689,96)	391.310,04
	2017				
	Saldo inicial	Adiciones	Bajas	Reintegro	Saldo final
Beneficiarios acreedores	-	-	-	-	-


El Patronato de la Fundación aprobó hacer una donación a Fundación DFA por la cantidad de hasta 1.200.000 € para la financiación de la construcción de una residencia para personas con discapacidad gravemente afectadas que dicha entidad está realizando en Zaragoza, dado que con ello se contribuiría a cumplir con los fines fundacionales previstos en los Estatutos, en concreto con la mejora de las condiciones de vida de las personas usuarias de la Fundación. La distribución anual inicialmente prevista de dicha cantidad es de 400.000 € durante 2018 y 800.000 € para el año 2019, formalizándose al efecto la firma de un convenio para cada una de las anualidades, si bien para determinar la forma definitiva de realizar dicha donación, se estará a las instrucciones que se reciban desde el Protectorado de Fundaciones, una vez se eleve el presente acuerdo a consultas a este

30.

Cuentas Anuales 2018

Fecha de formulación:
26 de marzo de 2019


Miguel Ángel Correas Mir
Presidente


Alberto Serrano Lahoz
Secretario V.Bº.

FUNDACIÓN INSTITUTO PARA LA INTEGRACIÓN SOCIAL

Memoria de las cuentas anuales del ejercicio 2018
(Expresada en euros)



Organismo, a fin de cumplir con las previsiones establecidas en la legislación aplicable. Finalmente la Fundación ha firmado un convenio de colaboración en 2018 con Fundación DFA por importe de 400.000 euros.

Así mismo, la Fundación ha firmado un convenio de colaboración en 2018 con la Asociación de Ayuda a las Personas con Discapacidad de Caspe y Comarca por importe de 24.000 euros para la realización de un programa de intermediación que combine de forma óptima las necesidades del tejido social y empresarial para asegurar el éxito de la inserción laboral en la empresa por parte de las personas beneficiarias de dicho programa. Del mencionado convenio la Asociación de Ayuda a las Personas con Discapacidad de Caspe y Comarca sólo ha podido justificar 3.310,04 euros, por lo que existe un reintegro de 20.689,96 euros.

18. Situación fiscal

Debido a que determinadas operaciones tienen diferente consideración a efectos de la tributación por el Impuesto sobre sociedades y de la elaboración de estas cuentas anuales, la base imponible del ejercicio puede diferir del resultado contable. El impuesto diferido o anticipado surge de la imputación de ingresos y gastos en períodos diferentes a efectos de la normativa fiscal vigente y de la relativa a la preparación de las cuentas anuales.

A la Fundación le es de aplicación lo dispuesto por la Ley 49/2002, de 23 de diciembre, de Régimen Fiscal de las entidades sin fines lucrativos y de los incentivos fiscales al mecenazgo. Asimismo, cumple los requisitos establecidos para disfrutar del régimen fiscal previsto en la citada Ley de exención del Impuesto sobre Sociedades para determinados rendimientos, así como en determinados impuestos locales.

La Fundación para sus declaraciones de IVA está sometida a la regla de la prorrata especial. Las cuotas soportadas no deducibles del IVA se encuentran registradas como mayor importe de gasto distribuido por su naturaleza, excepto para aquellas partidas correspondientes a compra de inmovilizado que han sido incorporadas como más coste del mismo.

El detalle de los saldos mantenidos con administraciones públicas al cierre del ejercicio es el siguiente:

	Euros	
	2018	2017
Corrientes		
Administraciones públicas acreedoras por IVA	2.376,27	2.896,73
Administraciones públicas acreedoras por IRPF	22.658,14	24.819,63
Administraciones públicas acreedoras por Seguridad Social	29.073,41	26.224,78
Total Administraciones públicas acreedoras	54.107,82	53.941,14

FUNDACIÓN INSTITUTO PARA LA INTEGRACIÓN SOCIAL

Memoria de las cuentas anuales del ejercicio 2018
(Expresada en euros)

La conciliación entre el resultado contable y la base imponible del Impuesto sobre sociedades es la siguiente:

	Euros	
	2018	2017
Excedente neto del ejercicio	(492.127,47)	(42.632,45)
Impuesto sobre sociedades	-	-
Excedente antes de impuestos	(492.127,47)	42.632,45
Aumentos por diferencias permanentes	3.447.715,24	2.795.067,24
Gastos de explotaciones económicas exentas	3.447.715,24	2.795.067,24
Disminuciones por diferencias permanentes	(2.955.587,77)	(2.837.699,69)
Ingresos de explotaciones económicas exentas	(2.955.587,77)	(2.837.699,69)
Base imponible (Resultado fiscal)	-	-

La Fundación no tiene activos o pasivos por impuestos diferidos.

Las deducciones a la cuota aplicadas en el ejercicio así como las retenciones e ingresos a cuenta y el importe a pagar a la Administración tributaria ascienden a los siguientes importes:

	Euros	
	2018	2017
Cuota íntegra	-	-
Retenciones e ingresos a cuenta	-	-
Deuda con la Administración tributaria	-	-

De acuerdo con la Ley 49/2002 y de su desarrollo normativo Real Decreto 1270/2003, de 10 de octubre, Reglamento para la aplicación del régimen fiscal de las entidades sin fines lucrativos y de los incentivos fiscales al mecenazgo, en la base imponible del impuesto sobre Sociedades sólo se incluirán las rentas derivadas de las explotaciones económicas no exentas, considerándose rentas exentas las siguientes establecidas en los artículos 6 y 7 de la citada Ley:

- a) Las derivadas de los siguientes ingresos:
 - i) Los donativos y donaciones recibidos para colaborar en los fines de la Fundación, incluidas las aportaciones o donaciones en concepto de dotación patrimonial, en el momento de su constitución o en un momento posterior, y las ayudas económicas recibidas en virtud de los convenios de colaboración empresarial regulados por la citada Ley.
 - ii) Las cuotas satisfechas por los asociados, colaboradores o benefactores, siempre que no se correspondan con el derecho a percibir una prestación derivada de una explotación económica no exenta.
 - iii) Las subvenciones, salvo las destinadas a financiar la realización de explotaciones económicas no exentas.

FUNDACIÓN INSTITUTO PARA LA INTEGRACIÓN SOCIAL

Memoria de las cuentas anuales del ejercicio 2018
(Expresada en euros)



- b) Las procedentes del patrimonio mobiliario e inmobiliario de la Fundación, como son los dividendos y participaciones en beneficios en sociedades, intereses, cánones y alquileres.
- c) Las derivadas de adquisiciones o de transmisiones, por cualquier título, de bienes o derechos, incluidas las obtenidas con ocasión de la disolución y liquidación de la Fundación.
- d) Las obtenidas en el ejercicio de las explotaciones económicas exentas a las que se refiere la citada Ley.
- e) Las que, de acuerdo con la normativa tributaria, deban ser atribuidas o imputadas a las entidades sin fines lucrativos y que procedan de rentas exentas incluidas en la citada Ley.

De acuerdo con el artículo 3 párrafo 1. a) del Reglamento para la aplicación del régimen fiscal de entidades sin fines lucrativos y de los incentivos fiscales al mecenazgo, a continuación se muestran los conceptos e importes considerados como exentos así como el artículo en que se basa la exención:

<u>Concepto</u>	<u>Artículo</u>	<u>Euros</u>
Aportaciones de usuarios	Art. 7.1º a),b),d) y 7º	2.524.829,63
Ingresos promociones, patrocinadores y colaboraciones	Art. 6.1º a) y b) y 7.7º	4.965,00
Subvenciones, donaciones y legados imputados ejer.	Art. 6.1º c)	279.513,53
Reintegro de subvenciones, donaciones y legados	Art. 6.1º c)	20.689,96
Otros ingresos de explotación	Art. 6.2º y Art. 7.1ºd)	33.765,32
Subvenciones, donaciones y legados de capital traspasados al resultado del ejercicio	Art. 6.1º c)	57.379,91
Otros intereses e ingresos asimilados	Art. 6.2º	26.599,79
Deterioro y resultados por enajenaciones de instrumentos financieros	Art. 6.2º	7.844,63
Total ingresos		<u>2.955.587,77</u>
Ayudas monetarias	Art. 7.1º d)	433.530,00
Aprovisionamientos	Art. 7.1º d)	1.000.161,19
Gastos de personal	Art. 7.1º a),b) y d)	1.349.590,77
Servicios exteriores	Art. 6.2º, Art. 7.1º a),b) y d)	492.503,76
Otros tributos	Art. 7.1º b) y d) Art. 6.2º	66.027,66
Otros gastos de gestión corriente	Art. 7.1º a) y d)	1,31
Pérdidas por deterioro	Art. 7.1º d) y Art. 6.2º	(3.424,85)
Amortización del inmovilizado	Art. 7.1º a),b),d) y 7º	109.228,40
Deterioro y resultados por enajenaciones de inmovilizado	Art. 6.2º	97,00
Total gastos		<u>3.447.715,24</u>
Total resultado area exenta		<u>(492.127,47)</u>

FUNDACIÓN INSTITUTO PARA LA INTEGRACIÓN SOCIAL

Memoria de las cuentas anuales del ejercicio 2018

(Expresada en euros)

Quedan pendientes de aplicación deducciones por creación de empleo cuyos importes y plazos son los siguientes:

<u>Año</u>	<u>Euros</u>	<u>Último año</u>
2011	6.720,00	2026
2013	15.960,00	2028
2014	9.000,00	2029
2016	450,00	2031
2017	13.991,70	2032
2018	187,20	2033
	46.308,90	

Dichas deducciones no se han registrado contablemente como crédito fiscal ya que no se dan las circunstancias necesarias para asegurar que su total recuperación tendrá lugar en los próximos años. Se deja constancia extracontable de los importes no activados para su compensación con cargo al impuesto de Sociedades que pueda devengarse por los beneficios generados por la Fundación en el futuro.

La Fundación tiene pendientes de inspección por las autoridades fiscales los cuatro últimos ejercicios de los principales impuestos que le son aplicables. Como consecuencia, entre otras, de las diferentes posibles interpretaciones de la legislación fiscal vigente, podrían surgir pasivos adicionales como consecuencia de una inspección. En todo caso, los miembros del Patronato consideran que dichos pasivos, caso de producirse, no afectarán significativamente a las cuentas anuales.

19. Ingresos y gastos

a) Ingresos de promociones, patrocinadores y colaboradores

	<u>Euros</u>	
	<u>2018</u>	<u>2017</u>
Ingresos por donativos (nota 9)	4.965,00	70.111,03
Ingresos por premios (nota 9)	-	50,00
	4.965,00	70.161,03

b) Subvenciones de explotación


Las subvenciones de explotación recibidas a lo largo del ejercicio han sido las siguientes:


<u>Entidad</u>	<u>Destino</u>	<u>Euros</u>	
		<u>2018</u>	<u>2017</u>
Diputación General de Aragón,	Apoyo familiar	1.050,00	1.967,60
Departamento de Sanidad, Bienestar	Acción social	5.800,00	5.400,00
Ayuntamiento Zaragoza	Iniciativas juveniles	3.361,84	4.900,00
Ayuntamiento Zaragoza	Atención integral	24.169,12	17.953,18
Instituto Aragonés de Servicios Sociales	Autonomía personal	12.780,37	11.635,83
Instituto Aragonés de Servicios Sociales	Ocio sin barreras	8.433,62	8.402,90
Instituto Aragonés de la Juventud	Taller de Empleo	223.918,58	86.178,41
Instituto Aragonés de Empleo			
		279.513,53	136.437,92

34.

Cuentas Anuales 2018

Fecha de formulación:
26 de marzo de 2019


Miguel Ángel Correas Mir
Presidente


Alberto Serrano Lahoz
Secretario V.Bº.

FUNDACIÓN INSTITUTO PARA LA INTEGRACIÓN SOCIAL

Memoria de las cuentas anuales del ejercicio 2018
(Expresada en euros)



c) Ayudas monetarias efectuadas por la entidad

<u>Entidad beneficiaria</u>	<u>Euros</u>	
	<u>2018</u>	<u>2017</u>
Ayudas a particulares	9.530,00	9.670,00
Ayudas a entidades	424.000,00	-
Reintegro de ayudas y asignaciones	-	4.838,42
	433.530,00	14.508,42

Tal y como se menciona en la nota 17, la Fundación ha firmado un convenio de colaboración en 2018 con Fundación DFA por importe de 400.000 euros para la financiación de la construcción de una residencia para personas con discapacidad gravemente afectadas que dicha entidad está realizando en Zaragoza.

Así mismo, la Fundación ha firmado un convenio de colaboración en 2018 con la Asociación de Ayuda a las Personas con Discapacidad de Caspe y Comarca por importe de 24.000 euros para la realización de un programa de intermediación que combine de forma óptima las necesidades del tejido social y empresarial para asegurar el éxito de la inserción laboral en la empresa por parte de las personas beneficiarias de dicho programa.

d) Reintegro de ayudas y asignaciones

En el ejercicio 2018 no se ha tenido que devolver parte de las subvenciones recibidas (4.838,42 euros en 2017) al haber incurrido en la integridad de los gastos comprometidos.

e) Gastos por colaboraciones y órganos de Gobierno

Bajo este epígrafe se recoge exclusivamente los gastos incurridos como consecuencia de las actividades desarrolladas por la Fundación. Durante el ejercicio no se ha incurrido en gasto alguno.

f) Aprovisionamientos

	<u>Euros</u>	
	<u>2018</u>	<u>2017</u>
Consumo de mercaderías:		
Compras:		
- Compras nacionales	765,58	758,26
	765,58	758,26
Consumo de materias primas y otras materias consumibles:		
Compras:		
- Compras nacionales	60.913,59	58.407,68
	60.913,59	58.407,68
Trabajos realizados por otras empresas	938.482,02	931.533,92
	1.000.161,19	990.699,86

FUNDACIÓN INSTITUTO PARA LA INTEGRACIÓN SOCIAL

Memoria de las cuentas anuales del ejercicio 2018

(Expresada en euros)

g) Gastos de personal

	Euros	
	2018	2017
Sueldos, salarios y asimilados	1.025.221,71	884.783,33
Otras cargas sociales	324.369,06	293.700,47
	1.349.590,77	1.178.483,80

El número medio de empleados en el curso del ejercicio distribuido por categorías es el siguiente:

	2018			2017		
	Hombres	Mujeres	Total	Hombres	Mujeres	Total
Dirección	-	4,65	4,65	0,33	3,45	3,78
Técnicos	0,70	6,66	7,36	-	8,21	8,21
Operarios	3,09	48,67	51,76	1,92	38,07	39,99
	3,79	59,98	63,77	2,25	49,73	51,98

El número medio de personas empleadas en el curso del ejercicio 2018 con discapacidad mayor o igual al 33% por categoría es el siguiente:

	2018			2017		
	Con discapacidad	Sin discapacidad	Total	Con discapacidad	Sin discapacidad	Total
Dirección	0,96	3,69	4,65	1,75	2,03	3,78
Técnicos	-	7,36	7,36	-	8,21	8,21
Empleados	0,47	51,29	51,76	0,45	39,54	39,99
	1,43	62,34	63,77	2,20	49,78	51,98

FUNDACIÓN INSTITUTO PARA LA INTEGRACIÓN SOCIAL

Memoria de las cuentas anuales del ejercicio 2018

(Expresada en euros)



h) Otros gastos de la actividad

	Euros	
	2018	2017
Servicios exteriores:		
- Arrendamientos y cánones	25.173,06	19.685,79
- Reparaciones y conservación	68.261,98	69.039,49
- Servicios de profesionales independientes	235.377,96	180.360,05
- Primas de seguros	5.024,79	5.296,14
- Servicios bancarios y similares	362,90	750,46
- Publicidad, propaganda y relaciones públicas	1.625,28	1.471,29
- Suministros	115.908,39	107.436,20
- Otros servicios	40.769,40	35.778,36
- Material de oficina	16.162,20	6.853,83
- Material de limpieza	1.463,24	1.463,24
- Mensajeros y correos	19,80	95,15
- Gastos de viajes y desplazamientos	251,70	229,50
- Gastos de actividades del Centro de Tiempo Libre	19.323,64	17.618,40
- Cuotas de asociaciones	102,00	102,00
- Otros gastos	3.446,82	9.416,24
Tributos	66.027,66	53.298,67
Otros gastos de gestión:		
- Otras pérdidas en gestión corriente	1,31	(27,40)
Pérdidas por deterioro:		
- Pérdidas por deterioro de créditos por operaciones comerciales	5.257,00	3.806,50
- Reversión del deterioro de créditos por operaciones	(8.681,85)	-
	555.107,88	476.895,55

i) Convenios de colaboración empresarial

La Fundación no tiene firmados convenios de colaboración empresarial en actividades de interés general con sociedad alguna.

j) Actividades prioritarias de mecenazgo

La Fundación no tiene actividades prioritarias de mecenazgo con sociedad alguna.

20. Retribución de los miembros del Patronato y alta dirección

a) Retribución a los miembros del Patronato


Los miembros del Patronato de la Fundación no han percibido remuneración alguna en concepto de sueldos y salarios, dietas, participación en beneficios o primas durante los ejercicios 2018 y 2017. Asimismo, no existen obligaciones contraídas en los ejercicios 2018 y 2017 en materia de pensiones o seguros de vida y anticipos y créditos concedidos a los miembros del Patronato. La Fundación tiene suscrita una póliza de seguro de responsabilidad civil de todos los patronos y apoderados de la entidad por posibles daños ocasionados por actos u omisiones en el ejercicio de sus cargos. La prima total ha sido en 2018 de 312,77 euros (312,77 euros en 2017).


Durante los ejercicios 2018 y 2017 los miembros del Patronato no han realizado con la Fundación ni con las sociedades participadas por la Fundación operaciones ajenas al tráfico ordinario o en condiciones distintas a las de mercado.

Cuentas Anuales 2018

37.

Fecha de formulación:
26 de marzo de 2019


Miguel Ángel Correas Mir
Presidente


Alberto Serrano Lahoz
Secretario V.º

FUNDACIÓN INSTITUTO PARA LA INTEGRACIÓN SOCIAL

Memoria de las cuentas anuales del ejercicio 2018

(Expresada en euros)

b) Retribución y préstamos al personal de alta dirección

No existe personal de alta dirección contratada por la Fundación en el ejercicio ni en el anterior.

c) Retribuciones de los administradores que representan a la Fundación en sociedades mercantiles.

La Fundación, en función del porcentaje de votos que tiene, ha nombrado algunos administradores en las sociedades mercantiles en las que participa. Según los estatutos de estas sociedades, los cargos de administrador son gratuitos, por lo que no han recibido importe alguno por este concepto.

d) Cambio en la composición del Patronato

Durante el ejercicio no ha habido cambios en el Patronato.

21. Otras operaciones con partes vinculadas

Las partes vinculadas con las que la Fundación ha mantenido transacciones durante el ejercicio 2018, así como la naturaleza de dicha vinculación es la siguiente:

<u>Nombre</u>	<u>Naturaleza de la vinculación</u>
GP7,S.L.	Grupo
Zaragoza Parkings,S.L.	Grupo
Desarrollo Social e Integración,S.L.	Grupo
Gestión Asistencial Aragonesa, S.L.	Grupo
Fundación DFA	Comparte órganos de dirección


La Fundación ha calificado como entidades del Grupo a Fundación DFA ya que coinciden la mayoría de las personas que componen sus respectivos órganos de gobierno.


a) Prestación de servicios y otros ingresos

	<u>Euros</u>	
	<u>2018</u>	<u>2017</u>
- GP7,S.L.	715,00	157,80
- Zaragoza Parkings,S.L.	416,00	25.000,00
- Gestión Asistencial Aragonesa, S.L.	11.015,52	50.895,64
- Fundación DFA	36.281,39	24.330,53
	48.427,91	100.383,97

38.

Fecha de formulación:
26 de marzo de 2019


Miguel Ángel Correas Mir
Presidente


Alberto Serrano Lahoz
Secretario V.Bº.

Cuentas Anuales 2018

FUNDACIÓN INSTITUTO PARA LA INTEGRACIÓN SOCIAL

Memoria de las cuentas anuales del ejercicio 2018
(Expresada en euros)



b) Compra de bienes y recepción de servicios

	Euros	
	2018	2017
- Fundación DFA	989.424,88	919.998,44
- Zaragoza Parkings, S.L.	3.053,16	3.020,04
- Desarrollo Social e Integración, S.L.	-	435,00
	992.478,04	923.453,48

c) Saldos al cierre derivados de ventas y compras de bienes y servicios

	Euros	
	2018	2017
Cuentas a cobrar a partes vinculadas (nota 10)		
- GP7, S.L.	286,00	157,80
- Gestión Asistencial Aragonesa, S.L.	2.221,46	2.197,28
- Fundación DFA	9.785,38	3.618,90
	12.292,84	5.973,98
Cuentas a pagar a partes vinculadas (nota 16)		
- Zaragoza Parkings, S.L.	508,86	503,34
- Fundación DFA	178.809,27	223.705,48
	179.318,13	224.208,82

Las cuentas a cobrar a partes vinculadas surgen de transacciones de venta y tienen vencimiento un mes después de la fecha de la venta. Las cuentas a cobrar no están aseguradas y no devengan ningún interés.

Las cuentas a pagar a partes vinculadas surgen de transacciones de compra y tienen vencimiento un mes después de la fecha de compra. Las cuentas a pagar no devengan ningún interés.

d) Préstamos concedidos a empresas del Grupo y vinculadas

El desglose de las inversiones financieras con entidades del grupo es como sigue:

	Euros	
	2018	2017
Fundación DFA	1.368.000,00	1.368.000,00
GP7, S.L.	-	140.000,00
Provisión por deterioro	-	(113.473,53)
Total a largo plazo	1.368.000,00	1.394.526,47
GP7, S.L.	147.000,00	-
Intereses a corto de la deuda a largo plazo	11.930,46	18.336,91
Provisión por deterioro	(106.995,83)	-
Total a corto plazo	51.934,63	18.336,91
Total créditos a empresas vinculadas	1.419.934,63	1.412.863,38

FUNDACIÓN INSTITUTO PARA LA INTEGRACIÓN SOCIAL

Memoria de las cuentas anuales del ejercicio 2018

(Expresada en euros)

El movimiento habido en los préstamos concedidos a empresas entidades del Grupo es como sigue:

	Euros	
	2018	2017
Saldo inicial	1.526.336,91	2.338.856,04
Préstamos concedidos durante el ejercicio	7.000,00	17.500,00
Amortizaciones recibidas de préstamos	-	(827.000,00)
Intereses cargados	25.082,74	38.957,31
Intereses recibidos	(31.489,19)	(41.976,44)
	1.526.930,46	1.526.336,91
Provisión por deterioro	(106.995,83)	(113.473,53)
Total crédito con vencimiento a largo plazo	1.419.934,63	1.412.863,38

La Fundación firmó un crédito con Fundación DFA en 2012 por un importe máximo de 1.500.000 euros por 15 años de duración con vencimiento el 1 de febrero de 2027, con un interés variable del Euribor a seis meses más dos puntos sobre el efectivamente capital prestado. Con fecha 30 de enero de 2014 se firmó una ampliación de dicho crédito hasta un importe máximo de 2.250.000 euros. El importe del capital vivo a la fecha de cierre era de 1.368.000 euros (2017: 1.368.000 euros)

Así mismo, la Fundación tiene firmado un contrato de préstamo participativo con GP7, S.L., por un importe máximo de 190.000 euros por siete años de duración con vencimiento el 31 de diciembre de 2019, con un interés fijo del 2% y un interés variable del Euribor a un año menos un punto sobre el capital prestado siempre que la cifra de ventas anual de dicha sociedad supere el importe de 50.000 euros. El importe del capital vivo a la fecha de cierre era de 147.000 euros (140.000 euros en 2017).

e) Deudas con entidades del grupo y vinculadas

	Euros	
	2018	2017
- GP7,S.L.	163,85	-
	163,85	-

f) Compras de Inmovilizado

Durante el ejercicio 2018 la Fundación ha adquirido inmovilizado material a empresas vinculadas por un importe de 6.613,88 euros (2017: 3.441,41 euros).

22. Otra información

a) Avaless

La Fundación no tenía concedido avales a su favor a 31 de diciembre de 2018 (tampoco en 2017).

b) Política de inversiones financieras

El Patronato aprobó durante 2004 un código de conducta para la realización de inversiones en el ámbito del mercado de valores en el que se establece que la actuación de la Fundación en los mercados de valores vendrá determinada por los siguientes principios:

- i) La Fundación desarrolla sus actividades con recursos propios y aportados por terceros, y entiende que la gestión de todos estos recursos ha de estar marcada por el principio de prudencia. Así, la Fundación no mantendrá inversiones de cartera en valores de renta variable. Las inversiones temporales se realizarán siempre en depósitos mobiliarios o en instrumentos financieros de renta fija. En cualquier caso, la seguridad y la liquidez primarán sobre consideraciones de rentabilidad.
- ii) La Fundación también entiende que, bajo el principio de coherencia, tiene la obligación de implementar políticas formales para gestionar sus recursos financieros de acuerdo con sus valores organizativos de compromiso con la plena integración de las personas con discapacidad. Así, la Fundación, sin menoscabo del principio de prudencia, discriminará entre productos financieros, así como entre proveedores financieros, de acuerdo con criterios de una gestión responsable de las inversiones.

Cuando se invierta en valores o instrumentos financieros negociados, únicamente se hará en mercados secundarios oficiales. Así mismo, se evitará la realización de operaciones que respondan a un uso meramente especulativo de los recursos financieros.

En cualquier caso, la Fundación no ha realizado en el pasado ni acometerá en el futuro los siguientes tipos de operaciones:

- i) ventas de valores tomados en préstamo al efecto;
- ii) operaciones intra día;
- iii) operaciones en mercados de derivados financieros;
- iv) y cualesquiera otras de naturaleza análoga.

Durante el ejercicio la Fundación ha realizado todas las inversiones financieras temporales que se encuentran reflejadas en las presentes cuentas anuales conforme a los principios y recomendaciones indicados en el código de conducta aprobados en desarrollo de la disposición adicional tercera de la Ley 44/2002, de 22 de noviembre, de Medidas de Reforma del Sistema Financiero, modificada por la Disposición adicional quinta del Real Decreto Legislativo 4/2015, de 23 de octubre, por el que se aprueba el texto refundido de la Ley del Mercado de Valores no habiéndose producido desviaciones respecto de los criterios contenidos en los códigos citados

Se han establecido sistemas de selección y gestión proporcionados al volumen y naturaleza de las inversiones financieras temporales realizadas.

Las personas que han realizado las inversiones cuentan con los suficientes conocimientos técnicos, y ofrecen suficientes garantías de competencia profesional e independencia.

Se ha valorado la seguridad, liquidez y rentabilidad de las distintas posibilidades de inversión, vigilando el equilibrio entre estos tres principios, atendiendo a las condiciones del mercado en el momento de la contratación.

FUNDACIÓN INSTITUTO PARA LA INTEGRACIÓN SOCIAL

Memoria de las cuentas anuales del ejercicio 2018
(Expresada en euros)

Se han diversificado los riesgos, y, al objeto de preservar la liquidez de las inversiones, se han efectuado las inversiones temporales en valores o instrumentos financieros negociados en mercados secundarios oficiales.

La Fundación durante el ejercicio ha invertido sus excedentes de tesorería exclusivamente en depósitos financieros y plazos fijos de entidades bancarias, no realizando operación especulativa alguna ni contratando derivado financiero alguno, por lo que se ha ceñido escrupulosamente a su código de conducta.

c) Retribución de los auditores

El coste de los honorarios de la auditoría de las cuentas anuales de la Fundación ha sido de 6.855,68 euros (2017: 6.656,00 euros). Los auditores no han percibido remuneración alguna por ningún otro concepto.

23. Medio ambiente

El inmovilizado material no incorpora activos destinados a la minimización del impacto medioambiental y protección y mejora del medio ambiente dado que la actividad que realiza la Fundación no es contaminante.

Durante el presente ejercicio no se ha incurrido en gastos extraordinarios derivados de actuaciones medioambientales. No hay tampoco costes extraordinarios por conceptos medioambientales.

No existen riesgos y costes de carácter medioambiental que resulte necesario cubrir con las correspondientes provisiones.

24. Hechos posteriores al cierre

Desde la fecha de cierre del ejercicio hasta la formulación de las presentes cuentas anuales no se han producido acontecimientos significativos que no hayan sido recogidos en dichas cuentas anuales o que afecten a la aplicación del principio de gestión continuada.

FUNDACIÓN INSTITUTO PARA LA INTEGRACIÓN SOCIAL

Memoria de las cuentas anuales del ejercicio 2018

(Expresada en euros)



25. Estado de flujos de efectivo

	Notas de la Memoria	2018	2017
A) FLUJOS DE EFECTIVO DE LAS ACTIVIDADES DE EXPLOTACIÓN			
1. Excedente del ejercicio antes de impuestos		(492.127,47)	42.632,45
2. Ajustes del resultado		17.501,07	30.285,22
a) Amortización del inmovilizado	5 y 6	109.228,40	119.215,58
b) Correcciones valorativas por deterioro		(7.844,63)	15.264,03
d) Imputación de subvenciones, donaciones y legados	14	(57.379,91)	(61.741,30)
e) Resultados por bajas y enajenaciones del inmovilizado	6	97,00	(1.900,83)
g) Ingresos financieros		(26.599,79)	(40.552,26)
3. Cambios en el capital corriente		95.076,98	74.304,67
b) Deudores y otras cuentas a cobrar		(262.434,61)	(133.849,09)
c) Otros activos corrientes		(33.580,50)	-
d) Acreedores y otras cuentas a pagar		361.347,58	44.305,82
e) Otros pasivos corrientes		29.647,51	144.833,71
f) Otros activos y pasivos no corrientes (+/-)		97,00	19.014,23
4. Otros flujos de efectivo de las actividades de explotación		26.599,79	40.552,26
c) Cobros de intereses		26.599,79	40.552,26
5. Flujos de efectivo de las actividades de explotación		(352.949,63)	187.774,60
B) FLUJOS DE EFECTIVO DE LAS ACTIVIDADES DE INVERSIÓN			
6. Pagos por inversiones		(41.986,38)	(1.035.572,04)
c) Inmovilizado material	6	(41.986,38)	(8.477,82)
f) Otros activos financieros		-	(1.027.094,22)
7. Cobros por desinversiones		408.314,67	1.012.538,31
a) Empresas del grupo y asociadas		26.526,47	812.519,13
e) Otros activos financieros		381.788,20	200.019,18
8. Flujos de efectivo de las actividades de inversión		366.328,29	(23.033,73)
C) FLUJOS DE EFECTIVO DE LAS ACTIVIDADES DE FINANCIACIÓN			
9. Cobros y pagos por instrumentos de patrimonio		52.177,58	-
g) Subvenciones, donaciones y legados recibidos		1.762,43	-
10. Cobros y pagos por instrumentos de pasivo financiero		1.598,58	-
3. Deudas con empresas del grupo y asociadas (+)		163,85	-
5. Otras deudas		1.434,73	-
11. Flujos de efectivo de las actividades de financiación		53.776,16	-
E) AUMENTO/DISMINUCIÓN NETA DEL EFECTIVO O EQUIVALENTES			
		67.154,82	164.740,87
Efectivo o equivalentes al comienzo del ejercicio		751.063,83	586.322,96
Efectivo o equivalentes al final del ejercicio		818.218,65	751.063,83

FUNDACIÓN INSTITUTO PARA LA INTEGRACIÓN SOCIAL

Memoria de las cuentas anuales del ejercicio 2018

(Expresada en euros)

26. Actividad de la Fundación. Aplicación de elementos patrimoniales a fines propios. Gastos de administración

a) Actividades realizadas

i) Actividad: **Centros Asistenciales**

• Identificación:

- Denominación de la actividad: Centros Asistenciales (Residencia y Centros de Día)
- Tipo de actividad: Actividad propia
- Identificación de la actividad por sectores: S - A06 y A07 - A0641, A0741 y A0751.
- Lugar de desarrollo de la actividad: Comunidad de Aragón.
- Descripción de la actividad realizada:

El Centro Rey Fernando de Aragón (Centro de Día y Residencia) es un recurso dirigido a personas con gran dependencia (mayores y con discapacidad). Consta de unidades de Centro de Día y de Residencia y, entre los servicios que le distinguen de otros centros similares, destaca la rehabilitación, a cargo de terapeutas ocupacionales y fisioterapeutas (conveniados con Fundación DFA). Su objetivo es mejorar la calidad de vida de las personas, con y sin discapacidad física, cubriendo sus necesidades asistenciales, creando un espacio de convivencia con los servicios y recursos adecuados que sirva para mejorar su salud, su movilidad y que sirva, también, para frenar su deterioro físico y mental y las carencias de afecto, relación y motivación.

Además cuenta con la colaboración de voluntarios de apoyo para las salidas a médicos, gestiones administrativas, salidas culturales, etc.

La **Residencia** es un centro abierto de desarrollo personal y atención social multidisciplinar en el que viven de forma temporal o permanente personas mayores dependientes y personas con discapacidad gravemente afectadas. Cuenta con una capacidad de 78 plazas ampliables hasta 90, con una ocupación media de 75,7 plazas, de las cuales una media de 65,7 plazas han estado concertadas con el Instituto Aragonés de Servicios Sociales (en adelante IASS).

En cuanto a las plazas concertadas, el IASS convocó la licitación del contrato de servicios mediante acuerdo marco para la adjudicación de plazas en centros residenciales para personas mayores en situación de dependencia en Aragón, otorgándose a la Fundación la cantidad de hasta 12 plazas.

Asimismo, el IASS convocó la licitación del contrato de servicios mediante acuerdo marco para la adjudicación de plazas en centros asistenciales para personas con discapacidad, personas mayores dependientes con alteraciones graves de conducta y personas en situación de riesgo de exclusión social en el ámbito territorial de la Comunidad Autónoma de Aragón, otorgándose a la Fundación la cantidad de hasta 78 plazas de residencia.

En ambos casos, es el IASS quien asigna la plaza a la persona solicitante de dicho servicio, atendiendo a los criterios y baremos establecidos por dicho Organismo Público, dependiente del Gobierno de Aragón.

En ocasiones, mientras el expediente es tramitado en el IASS, las personas solicitantes pueden hacer uso del servicio de forma privada.

a. En cuanto a las **personas mayores** atendidas en la Residencia, los usuarios son personas dependientes que presentan, en muchos casos, dificultades de comunicación, deterioro cognitivo e inadecuado contacto con su entorno. Se le prestan los siguientes servicios:

1) Trabajo Social

Atención en todos los aspectos de asistencia social que precisen como tramitación de documentación, pensiones, dependencia, viajes o coordinación. Y la atención a los aspectos familiares que den respuestas a demandas de la familia.

2) Rehabilitación:

El objetivo es conseguir el mantenimiento de la funcionalidad y la mayor independencia posible en las actividades de la vida diaria. Los contenidos de esta actividad son los siguientes:

- Se realiza fisioterapia según necesidades, evolución del proceso, agudo o crónico, petición de la familia y valoración del equipo multiprofesional.
- Rehabilitación de la marcha.
- Tratamientos de alteraciones musculares, lesiones tendinosas, musculotendinosas y articulares.
- Tratamientos de alteración en el sistema circulatorio.
- Tratamientos de dificultad respiratoria

3) Terapia Ocupacional:

El objetivo es conseguir el mantenimiento y mejora, si es posible, de destrezas físicas y psíquicas, actividades de la vida diaria tanto básicas como instrumentales, así como habilidades y hábitos sociales. Los contenidos de esta actividad son los siguientes:

- Se realiza terapia ocupacional según necesidades y valoraciones previas para mantener y mejorar sus habilidades para la vida diaria tanto físicas como cognitivas: psicomotricidad, actividad cognitiva, orientación a la realidad, manipulativos, deglución, miembros superiores.
- Adaptaciones de ayudas técnicas y productos de apoyo.
- Estimulación psíquica y social.

Se programan sesiones individuales y grupales según características homogéneas.

FUNDACIÓN INSTITUTO PARA LA INTEGRACIÓN SOCIAL

Memoria de las cuentas anuales del ejercicio 2018

(Expresada en euros)

4) Servicio médico y de enfermería

La atención sanitaria se plantea como una intervención de carácter integral, abarcando medidas asistenciales y preventivas dirigidas a la promoción de la salud y la mejora de la educación sanitaria, a nivel individual y colectivo.

Este nivel de intervención se desarrolla desde una metodología unificada tanto en relación a la historia clínica como a los protocolos de actuación.

Los cuidados de enfermería en la Residencia no se limitan a una función meramente instrumental y teórica, ya que la proximidad al usuario permite un nivel de información-intervención que abarca muchos más aspectos. La actuación abarca desde los cuidados sanitarios propios de la enfermería hasta la prevención de la salud. Pretende, en definitiva, la búsqueda del bienestar físico, psíquico y social de todos los usuarios.

5) Productos de apoyo

Los productos de apoyo o ayudas técnicas son útiles, instrumentos, dispositivos, medios y métodos utilizables en determinados momentos y con objetivos precisos y predeterminados para que la persona pueda desarrollar sus actividades de la vida cotidiana, social y de ocio. Las ayudas técnicas actúan como intermediarios entre el sujeto y el entorno. Su objetivo es aumentar la independencia y mejorar la autonomía de la persona.

6) Animación socio-cultural

El objetivo conseguir que las personas mayores de la Residencia utilicen su tiempo libre realizando actividades satisfactorias personales y sociales, adaptadas a sus gustos y posibilidades, evitando tiempos sin actividad que inducen a soledad y rutina.

- Actividades de carácter lúdico: Juegos lúdicos.
- Actividades culturales: Visitas externas.
- Actividades físicas: Paseos.
- Actividades de carácter social: Actuación de Grupos Musicales, Corales y Teatro.

- b. En cuanto a las **personas con discapacidad física** atendidas en la Residencia, responden a un perfil variado de patologías que producen dependencias graves y que necesitan por su dependencia física y sociofamiliar una atención en un medio residencial. Se le prestan los siguientes servicios:

1) Trabajo Social

Atención en todos los aspectos de asistencia social que precisen, como tramitación de documentación, pensiones, dependencia, viajes, coordinación. Y la atención a los aspectos familiares que den respuestas a demandas de la familia.

2) Rehabilitación:

- Terapia Ocupacional

Conseguir el desarrollo y mejora de destrezas físicas y psíquicas, actividades de la vida diaria tanto básicas como instrumentales, así como habilidades y hábitos sociales que le ayuden a mejorar su calidad de vida, su autonomía y en definitiva a sentirse más útil.

Sus contenidos son los siguientes:

- Se realiza terapia ocupacional según necesidades y valoraciones previas para mantener y mejorar sus habilidades para la vida diaria tanto físicas como cognitivas: psicomotricidad, actividad cognitiva, orientación a la realidad, manipulativos, deglución, miembros superiores.
- Adaptaciones de ayudas técnicas y productos de apoyo.
- Estimulación psíquica y social.

Se programan sesiones individuales y grupales según características homogéneas.

- Fisioterapia

Las patologías son muy variadas, el denominador común es la dependencia que suponen.

El tratamiento va dirigido a disminuir esa dependencia:

- Se realiza rehabilitación según necesidades individualizadas.
- Rehabilitación de la marcha.
- Trabajar el tono muscular en casos de espasticidad o flacidez.
- Tratar alteraciones musculares, lesiones tendinosas, musculotendinosas y articulares.
- Tratamientos de alteración en el sistema circulatorio.
- Tratamientos de dificultad respiratoria
- Trabajar en el desarrollo o mantenimiento de las informaciones propioceptivas.
- Mejorar posiciones, sedestación, etc y autonomía.

- Servicio médico y de enfermería

La atención sanitaria se plantea como una intervención de carácter integral, abarcando medidas asistenciales y preventivas dirigidas a la promoción de la salud y la mejora de la educación sanitaria, a nivel individual y colectivo.

FUNDACIÓN INSTITUTO PARA LA INTEGRACIÓN SOCIAL

Memoria de las cuentas anuales del ejercicio 2018

(Expresada en euros)

Los cuidados de enfermería en la Residencia no se limitan a una función meramente instrumental y teórica, ya que la proximidad al usuario permite un nivel de información-intervención que abarca muchos más aspectos.

La actuación abarca desde los cuidados sanitarios propios de la enfermería hasta la prevención de la salud. Pretende en definitiva la búsqueda del bienestar físico, psíquico y social de todos los usuarios.

- Productos de apoyo

Los productos de apoyo o ayudas técnicas son útiles, instrumentos, dispositivos, medios y métodos utilizables en determinados momentos y con objetivos precisos y predeterminados para que la persona pueda desarrollar sus actividades de la vida cotidiana, social y de ocio. Las ayudas técnicas actúan como intermediarios entre el sujeto y el entorno. Su objetivo es aumentar la independencia y mejorar la autonomía de la persona.

- Animación socio-cultural

Se incluyen las siguientes actividades:

Actividades de carácter lúdico (juegos); actividades culturales (visitas externas); Actividades físicas (paseos); Actividades de carácter social (Actuación de grupos musicales, corales y teatro...).

Las actividades realizadas en el ejercicio han sido las siguientes:

- Fiesta de los Reyes Magos, jueves Lardero y Carnaval con concurso de disfraces.
- Actuaciones de grupos de música: Viola y violín,
- Fiestas de bienvenida al verano, rastrillo, Halloween.
- Taller manualidades, de cocina de Halloween
- Día de convivencia con Residencia Pomarón de Fundación DFA.
- Celebración del Día de Voluntariado Telefónica.
- Carrera y Jornada por la Integración de Fundación DFA.

El **Centro de Día** es un servicio de atención sociosanitaria y familiar diurna que atiende las necesidades personales básicas, de rehabilitación y socio-culturales de sus usuarios, promoviendo el máximo desarrollo de su autonomía e independencia posible y la permanencia en su medio socio-familiar. Cuenta con una capacidad de 50 plazas, de las que han estado ocupadas una media de 9,7, de las cuales 1,3 han estado concertadas con el IASS. La tipología de usuarios que acuden al Centro de Día responde a las siguientes características:

- a. Personas dependientes con alteraciones físicas o psicosociales que mantienen un adecuado nivel de comunicación y contacto con el entorno.
- b. Personas con deterioros cognitivos importantes, muy especialmente demencias tipo Alzheimer con redes de apoyo familiares que permiten el mantenimiento en el domicilio como una continuidad de la atención y patrones conductuales que se le proporciona en el Centro de Día.
- c. Personas con moderada dependencia funcional, estabilizada en su recuperación, que acuden al Centro de Día para mantener y/o potenciar sus capacidades residuales.

Al igual que hemos expresado en el apartado de Residencia, los usuarios que ocupan plaza del IASS han entrado al Centro de Día porque dicho Organismo Público les ha asignado este centro como servicio que responde a su situación de dependencia y como respuesta que dimana de la aplicación de la Ley de Promoción de la Autonomía Personal y Atención a Personas en Situación de Dependencia.

En cuanto a los usuarios privados, hay plazas libres en el centro, por lo que todas las personas usuarias que lo solicitan y reúnen las características y perfil del centro, se les aprueba su solicitud de ingreso.

Se prestan servicios de Terapia ocupacional. Los objetivos perseguidos son, básicamente, la prevención, mantenimiento y/o restablecimiento del estado físico, psíquico y social de la persona. También, estimular su motivación, interrelación personal y comunicación, el refuerzo de su autoestima y el desarrollo motriz, perceptivo y cognitivo, en lo posible.

Así mismo se prestan servicios de Fisioterapia. Este servicio se realiza en colaboración con Fundación DFA. La intervención ha estado encaminada a facilitar la conservación o la mejora de las aptitudes funcionales, psicomotrices de todas las personas mayores atendidas:

- a. Fomento de la salud.
- b. Tratamiento continuado de las funciones motoras básicas y de transferencia.
- c. Reeduación funcional.

Se utilizan técnicas de mecanoterapia, electroterapia, ultrasonidos, aplicación de frío o calor, hidroterapia, electroterapia, ultrasonidos y movilizaciones.

Finalmente, el **Centro Ocupacional** es un servicio especializado en la atención a la persona con discapacidad intelectual límite y ligera que, por sus características, no puede integrarse en el empleo protegido o en la empresa ordinaria. El objetivo principal es la formación de estas personas para acceder a su plena integración y normalización laboral, personal y socio-comunitaria. Se plantea como puente para lograr la integración socio-laboral de las personas con discapacidad psíquica ligera límite. Se trata de adaptar a las personas en su entorno y mejorar para conseguir una mayor autonomía personal, laboral y social. Además, en el centro se desarrollan otras actividades de carácter lúdico con el fin de profundizar en aspectos culturales y sociales. El Centro Ocupacional cuenta con una capacidad de

FUNDACIÓN INSTITUTO PARA LA INTEGRACIÓN SOCIAL

Memoria de las cuentas anuales del ejercicio 2018
(Expresada en euros)

50 plazas, ocupándose una media de 36 plazas, de las que 33 han estado concertadas con el IASS. Su actividad se desarrolla en el local de Francisco Ferrer, 31-33, de Zaragoza.

El IASS convocó la licitación del contrato de servicios mediante acuerdo marco para la adjudicación de plazas en centros asistenciales para personas con discapacidad, personas mayores dependientes con alteraciones graves de conducta y personas en situación de riesgo de exclusión social en el ámbito territorial de la Comunidad Autónoma de Aragón, otorgándose a la Fundación la cantidad de hasta 40 plazas de centro ocupacional.

Es el IASS quien asigna la plaza a la persona solicitante de dicho servicio, atendiendo a los criterios y baremos establecidos por dicho Organismo Público, dependiente del Gobierno de Aragón.

En ocasiones, mientras el expediente es tramitado en el IASS, las personas solicitantes pueden hacer uso del servicio de forma privada.

El perfil de sus usuarios responde a personas con discapacidad intelectual moderada y leve de ambos sexos, en posesión del Certificado de Discapacidad, reconocida por el Instituto Aragonés de Servicios Sociales, mayores de 21 años y con un grado de autonomía personal que les permita participar en las tareas y/o actividades propias del Centro Ocupacional.

Lás áreas en las que se trabaja con los usuarios son las siguientes:

1) Área de Orientación y Diagnóstico

- Detectar la necesidad de cada usuario para poder atenderlas.
- Prevenir situaciones de exclusión social provocadas por la discapacidad intelectual ligera-límite.
- Promover actuaciones que incidan directamente sobre los factores que puedan afectar a los jóvenes en riesgo de exclusión social.

2) Área Ocupacional

En esta área se desarrollan actividades o labores con las que se pretende que el usuario alcance una auténtica capacitación y normalización social, incidiendo en el plano laboral, a través del desarrollo de sus aptitudes, y adquiriendo el rol de persona adulta que le permita responsabilizarse de su trabajo logrando un esfuerzo cada vez mayor.

Durante el ejercicio se han realizado trabajos muy variados como mailings elaboración y colocación de muestras de césped, embolsado de piezas, etc.

Durante este año se ha compaginado el trabajo con la ejecución de actividades relacionadas con la Terapia Ocupacional: taller de tareas domésticas, autonomía personal, destreza manipulativa, estimulación

cognitiva, habilidades pre-laborales, psicomotricidad, manejo del euro... y con el Ajuste Personal y Social.

3) Área de ajuste personal y social

Desde el área de ajuste personal y social, se elaboran los programas concretos destinados a obtener el máximo desarrollo posible de la personalidad de cada usuario, su adaptación e integración social, a través de los servicios de: apoyo a la formación, formación cultural permanente, hábitos personales y sociales, ocio y tiempo libre, relación y diálogo, y coordinación con servicios comunitarios de la ciudad.

Las actividades están orientadas a apoyar a la persona con discapacidad para que alcance una mayor autonomía personal y una mejor adaptación a la comunidad en la que vive, así como a asegurar los servicios de terapia ocupacional y de ajuste personal y social de las personas con discapacidad intelectual ligera para mejorar su condición de vida, su formación y su integración social y laboral, contribuyendo a cubrir el vacío existente de Centros Ocupacionales para personas con discapacidades intelectual leve en nuestra comunidad.

• Recursos humanos empleados en la actividad

	<u>Número</u>		<u>Nº horas / año</u>	
	<u>Previsto</u>	<u>Realizado</u>	<u>Previsto</u>	<u>Realizado</u>
Personal asalariado	44,21	47,73	77.456	83.623
Personal con contrato de servicios	33,41	32,83	63.498	57.518
Personal voluntario	27,00	23,00	1.800	4.416

• Beneficiarios o usuarios de la actividad

	<u>Previsto</u>	<u>Realizado</u>
Personas físicas	133,00	126,38
Personas jurídicas	3,00	3,00

• Recursos económicos empleados en la actividad

	<u>Euros</u>	
	<u>Previsto</u>	<u>Realizado</u>
Gastos por ayudas monetarias y otros	-	433.530,00
a) Ayudas monetarias	-	433.530,00
Aprovisionamientos	1.023.766,64	999.669,02
Gastos de personal	1.113.880,33	1.080.259,93
Otros gastos de la actividad	401.626,56	440.222,57
Amortización del inmovilizado	108.841,42	108.991,58
Subtotal gastos	2.648.114,95	3.062.673,10
Adquisiciones de inmovilizado (excepto Bienes del Patrimonio Histórico)	44.390,77	41.889,38
Subtotal recursos	44.390,77	41.889,38
Total	2.692.505,72	3.104.562,48

FUNDACIÓN INSTITUTO PARA LA INTEGRACIÓN SOCIAL

Memoria de las cuentas anuales del ejercicio 2018

(Expresada en euros)

- Objetivos e indicadores de la actividad

<u>Objetivo</u>	<u>Indicador</u>	<u>Cuantificación</u>	<u>Previsto</u>	<u>Realizado</u>
Conseguir que la ocupación de los Centros sea al menos del 95%	Grado de ocupación de plazas	Nº de estancias anuales ocupadas/ Nº de estancias anuales disponibles	95,00%	94,25%
Que el nº de usuarios con valoración y actualización anual de su Plan de Cuidados sea al menos el 98%	Actualización anual de los Planes de Cuidados	Nº de residentes valorados/ Nº de residentes que ocupan plaza a lo largo del año	98,00%	100,00%
Que la percepción de la calidad del servicio por los usuarios/familia sea superior a 8.	Grado de satisfacción de los usuarios/familiares	Suma de notas medias de las encuestas de satisfacción/ Nº de encuestas	8,00	9,27

ii) Actividad: **Centro de Tiempo Libre**

- Identificación:

- Denominación de la actividad: Centro de Tiempo Libre
- Tipo de actividad: Actividad propia
- Identificación de la actividad por sectores: A-0421.
- Lugar de desarrollo de la actividad: Comunidad de Aragón.
- Descripción de la actividad realizada:

La discapacidad intelectual es una discapacidad caracterizada por limitaciones significativas tanto en el funcionamiento intelectual como en la conducta adaptativa, expresada en habilidades sociales, conceptuales y prácticas. Esta discapacidad se origina antes de los 18 años. El déficit intelectual hace referencia a limitaciones sustanciales en el funcionamiento normalizado de una persona. Se caracteriza por una actividad intelectual significativamente inferior a la media y por una limitaciones asociadas en dos o más de las siguientes áreas de habilidades adaptativas: comunicación, cuidado personal, vida en el hogar, habilidades sociales, utilización de la comunidad, autogobierno, salud y seguridad, habilidades académicas funcionales, ocio y trabajo.

Por todo lo anteriormente dicho, la finalidad del Centro de Tiempo Libre es favorecer el adecuado aprovechamiento del tiempo libre, la adquisición de hábitos sociales, el fomento de las relaciones sociales y de la autonomía personal, de personas con discapacidad intelectual así como conseguir su plena integración social.

Su participación supone el acceso en igualdad de condiciones a los recursos culturales y de ocio que ofrece la comunidad, haciendo que se perciban como miembro activo de la misma.

Además, esta participación ha generado en los usuarios un alto nivel de motivación, independencia y conocimiento personal, contribuyendo a que sean protagonistas de su propio desarrollo.

De esta forma, el perfil de los usuarios es principalmente el de jóvenes, un 65,1% entre 16 y 35 años, y todos ellos con discapacidad intelectual límite-ligera.

Cuenta con equipo estable de voluntarios que hacen posible la realización de numerosas actividades, y está supervisado por una técnico.

Durante el ejercicio se han desarrollado las siguientes acciones:

- a. Actividades los fines de semana (carnaval, conciertos, visitas a museos...) y de otras entidades (Jornada por la Integración, gymkhanas...). En total, 25 actividades distintas con una media de 22 participantes.
 - b. Actividades Vacacionales: En Semana Santa fueron a Lekaroz (Navarra), 26 usuarios y 8 voluntarios y en verano, cuyo destino fue Comarruga (Tarragona), disfrutaron de la actividad vacacional 38 participantes y colaboraron 8 voluntarios.
 - c. Talleres lúdico-terapéuticos; realizados de lunes a viernes en horario de tarde, durante el primer periodo del año se llevaron a cabo dos talleres de bailes, Creación de marionetas, Entrena tu mente y cuerpo y Teatro en los que participaron 70 usuarios y 14 voluntarios. Durante el segundo periodo comprendido entre los meses de octubre a febrero del año siguiente, los talleres realizados han sido Bailes (2 grupos), Entrena tu mente, Medio Ambiente, Educación para la Salud, Manualidades y Teatro, beneficiándose de ellos 74 usuarios y colaborando 11 voluntarios.
 - d. Actividades Happy Hour; 14 viernes por la tarde han participado más de 186 usuarios en actividades que se han llevado a cabo dentro y fuera de nuestras instalaciones, haciendo diferentes cine fórum, cocina, actividades con animales...
 - e. Un Taller semanal de Danza Inclusiva durante el primer periodo junto con la Asociación "Pares Suelos" y un Taller inclusivo con la Asociación "Circo Social" durante el segundo periodo.
- Recursos humanos empleados en la actividad

	Número		Nº horas / año	
	Previsto	Realizado	Previsto	Realizado
Personal asalariado	2,00	2,60	3.504	4.555
Personal con contrato de servicios	-	-	-	-
Personal voluntario	25,00	36,00	2.900	5.184

- Beneficiarios o usuarios de la actividad

	Previsto	Realizado
Personas físicas	742,00	1.073,00
Personas Jurídicas	-	-

FUNDACIÓN INSTITUTO PARA LA INTEGRACIÓN SOCIAL

Memoria de las cuentas anuales del ejercicio 2018
(Expresada en euros)

- Recursos económicos empleados en la actividad

	Euros	
	Previsto	Realizado
Gastos de personal	53.423,75	69.473,83
Otros gastos de la actividad	32.811,14	30.974,80
Amortización del inmovilizado	-	236,82
Subtotal gastos	86.234,89	100.685,45
Total	86.234,89	100.685,45

- Objetivos e indicadores de la actividad

Objetivo	Indicador	Cuantificación	Previsto	Realizado
Realizar, al menos, 2 seminarios de formación del voluntariado.	Número de seminarios de formación del voluntariado.	Número de Seminarios de formación del voluntariado	2	4
Que el incremento en el número de voluntarios del año sobre el del año pasado sea, al menos, del 5%.	Crecimiento del voluntariado.	(Nº de voluntarios en el año actual / Nº de voluntarios en el año anterior) *100.	5,00%	8,00%
Cubrir la demanda de talleres con un mínimo de un 90% de plazas ofertadas	Número total de solicitudes	Total de plazas ofertadas/Nº de demandas*100	90,00%	95,00%

iii) Actividad: **Taller de Empleo**

- Identificación:

- Denominación de la actividad: Taller de Empleo
- Tipo de actividad: Actividad propia
- Identificación de la actividad por sectores: H-0191.
- Lugar de desarrollo de la actividad: Comunidad de Aragón.
- Descripción de la actividad realizada:


Fundación Instituto para la Integración Social, en colaboración con el puso en marcha en enero de 2018 el Taller de Empleo FIIS ASISTE II en las especialidades de "Atención a Personas Dependientes en Instituciones Sociales" y "Atención a Personas Dependientes en el Domicilio" con 12 alumnos/as y durante un año de duración. Al finalizar con aprovechamiento, pudieron conseguir los dos Certificados de Profesionalidad de dichas especialidades.


Los criterios de selección de los alumnos son establecidos por el Instituto Aragonés de Empleo en su convocatoria y fueron los siguientes:

- a. Ser mayor de 25 años en la fecha de incorporación al Taller de Empleo. Deberán estar inscritos como desempleados en el INAEM.
- b. No haber participado como alumno en otra Escuela Taller o Taller de Empleo, ni haber sido expulsado o abandonado voluntariamente, sin causa justificada, otro proyecto.
- c. Teniendo en cuenta la correcta adaptación a la oferta de puestos a desempeñar, se consideran colectivos preferentes los siguientes:

54.

Fecha de formulación:
26 de marzo de 2019


Miguel Ángel Correas Mir
Presidente


Alberto Serrano Lahoz
Secretario V.Bº.

Cuentas Anuales 2018

mujeres, desempleados de larga duración, discapacitados, minorías étnicas, inmigrantes legalmente documentados, y jóvenes entre 25-30 años inscritos en el fichero de garantía juvenil.

- d. Se valoran actitudes, aptitudes y sensibilidades destinadas a la realización de trabajos en la especialidad propuesta

Este proyecto tiene, entre sus objetivos, no sólo la formación del alumnado sino también la de facilitar su inserción.

• Recursos humanos empleados en la actividad

	Número		Nº horas / año	
	Previsto	Realizado	Previsto	Realizado
Personal asalariado	14,50	13,45	25.404	23.564
Personal con contrato de servicios	-	-	-	-
Personal voluntario	-	-	-	-

• Beneficiarios o usuarios de la actividad

	Previsto	Realizado
Personas físicas	12,00	24,00
Personas Jurídicas	-	-

• Recursos económicos empleados en la actividad

	Euros	
	Previsto	Realizado
Aprovisionamientos		492,17
Gastos de personal	219.976,62	198.130,44
Otros gastos de la actividad	23.552,96	15.513,02
Subtotal gastos	243.529,58	214.135,63
Total	243.529,58	214.135,63

• Objetivos e indicadores de la actividad

Objetivo	Indicador	Cuantificación	Previsto	Realizado
Que la satisfacción de los alumnos se encuentre, como mínimo, en 8,5 puntos	Grado de satisfacción de los alumnos	Nota promedio en las encuestas de calidad, según apartado de Valoración Global del curso	8,5	9,0

FUNDACIÓN INSTITUTO PARA LA INTEGRACIÓN SOCIAL

Memoria de las cuentas anuales del ejercicio 2018


(Expresada en euros)

iv) Recursos económicos totales empleados


GASTOS/INVERSIONES	Euros					
	Centros Asistenciales	Centro de Tiempo Libre	Taller de Empleo	Total	No imputados a las actividades	Total
Gastos						
- Ayudas monetarias y otros	433.530,00	-	-	433.530,00	-	433.530,00
Ayudas monetarias individuales	433.530,00	-	-	433.530,00	-	433.530,00
- Aprovisionamientos	999.669,02	-	492,17	1.000.161,19	-	1.000.161,19
- Gastos de personal	1.080.259,93	69.473,83	198.130,44	1.347.864,20	1.726,57	1.349.590,77
- Otros gastos de la actividad	440.222,57	30.974,80	15.513,02	486.710,39	77.079,34	563.789,73
- Amortizaciones del inmovilizado	108.991,58	236,82	-	109.228,40	-	109.228,40
- Deterioro y resultado por enajenaciones del inmovilizado	-	-	-	-	97,00	97,00
Subtotal gastos	3.062.673,10	100.685,45	214.135,63	3.377.494,18	78.902,91	3.456.397,09
- Adquisiciones de Inmovilizado (excepto Bienes Patrimonio Histórico)	41.889,38	-	-	41.889,38	-	41.889,38
Subtotal inversiones	41.889,38	-	-	41.889,38	-	41.889,38
Total recursos empleados	3.104.562,48	100.685,45	214.135,63	3.419.383,56	78.902,91	3.498.286,47

56.

Cuentas Anuales 2018

Fecha de formulación:
26 de marzo de 2019


Miguel Ángel Correas Mir
Presidente



Alberto Serrano Lahoz
Secretario V.Bº

FUNDACIÓN INSTITUTO PARA LA INTEGRACIÓN SOCIAL

Memoria de las cuentas anuales del ejercicio 2018
(Expresada en euros)



v) Recursos económicos totales obtenidos

	Euros	
	Presupuesto	Realizado
Rentas y otros ingresos derivados del patrimonio	61.927,15	82.957,22
Ventas y prestaciones de servicios de las actividades propias	2.892.892,62	2.544.418,96
Subvenciones del sector público	106.646,03	316.898,86
Aportaciones privadas	19.994,58	19.994,58
Total ingresos obtenidos	3.081.460,38	2.964.269,62
Deudas contraídas	-	-
Otras obligaciones financieras asumidas	-	-
Total otros recursos obtenidos	-	-

vi) Convenios de colaboración con otras entidades

Descripción	Ingresos	Gastos	No produce corriente de bienes y servicios
Convenio con el Centro de Inserción Social "Las Trece Rosas" de Zaragoza, dependiente de la Secretaría General de Instituciones Penitenciarias, para el acompañamiento, actividades educativas y actividades diarias de jóvenes en cumplimiento de penas de trabajo en beneficio de la comunidad			X

La Fundación no tiene firmados convenios de colaboración empresarial en actividades de interés general con sociedad alguna.

vii) Desviaciones entre el plan de actuación y datos realizados

La principal desviación se debe a que el Patronato de la Fundación aprobó hacer una donación a Fundación DFA por la cantidad de hasta 1.200.000 € para la financiación de la construcción de una residencia para personas con discapacidad gravemente afectadas que dicha entidad está realizando en Zaragoza, dado que con ello se contribuiría a cumplir con los fines fundacionales previstos en los Estatutos, en concreto con la mejora de las condiciones de vida de las personas usuarias de la Fundación. La distribución anual inicialmente prevista de dicha cantidad es de 400.000 € durante 2018 y 800.000 € para el año 2019, formalizándose al efecto la firma de un convenio para cada una de las anualidades. Finalmente la Fundación ha firmado un convenio de colaboración en 2018 con Fundación DFA por importe de 400.000 euros.

Así mismo, la Fundación ha firmado un convenio de colaboración en 2018 con la Asociación de Ayuda a las Personas con Discapacidad de Caspe y Comarca por importe de 24.000 euros para la realización de un programa de intermediación que combine de forma óptima las necesidades del tejido social y empresarial para asegurar el éxito de la inserción laboral en la empresa por parte de las personas beneficiarias de dicho programa. Del mencionado convenio la Asociación de Ayuda a las Personas con Discapacidad de Caspe y Comarca sólo ha podido justificar 3.310,04 euros, por lo que existe un reintegro de 20.689,96 euros.

Ninguno de estos convenios estaban previstos inicialmente.

FUNDACIÓN INSTITUTO PARA LA INTEGRACIÓN SOCIAL

Memoria de las cuentas anuales del ejercicio 2018

(Expresada en euros)

En cuanto a los beneficiarios de las actividades, en general se han alcanzado los objetivos marcados.

b) Aplicación de elementos patrimoniales a fines propios

La totalidad de los bienes y derechos de la Fundación está vinculada directamente al cumplimiento de los fines propios de la misma.


A los únicos efectos de presentación, siguiendo instrucciones recibidas del Protectorado de Fundaciones de competencia estatal dependiente del Ministerio de Educación, Cultura y Deporte, dentro del epígrafe Cumplimiento de fines se incorporan las inversiones materiales e inmateriales efectuadas por la Fundación y utilizadas para el cumplimiento de sus fines.

El destino de rentas e ingresos ha sido como se muestra a continuación:

58.

Fecha de formulación:
26 de marzo de 2019


Miguel Ángel Correas Mir
Presidente


Alberto Serrano Lahoz
Secretario V.Bº.

Cuentas Anuales 2018

FUNDACIÓN INSTITUTO PARA LA INTEGRACIÓN SOCIAL

Memoria de las cuentas anuales del ejercicio 2018

(Expresada en euros)


Grado de cumplimiento del destino de rentas e ingresos (Expresados en Euros)


Ejercicio	Resultado contable	Ajustes (-) del resultado contable	Ajustes (+) del resultado contable	Base de cálculo	Renta a destinar	
					%	Importe
2014	(84.286,65)	-	2.687.450,72	2.603.164,07	96,12%	2.502.190,96
2015	(71.259,06)	-	2.743.508,74	2.672.249,68	97,06%	2.593.640,14
2016	(7.299,10)	-	2.689.556,66	2.682.257,56	96,66%	2.592.636,33
2017	42.632,45	-	2.714.304,49	2.756.936,94	95,23%	2.625.430,56
2018	(492.127,47)	-	3.377.494,18	2.885.366,71	114,72%	3.310.155,16
	(612.339,83)	-	14.212.314,79	13.599.974,96	100,18%	13.624.053,15

Ejercicio	Recursos destinados a fines (gastos + inversiones)	Aplicación de los recursos destinados a cumplimiento de fines					Importe pendiente
		2014	2015	2016	2017	2018	
2014	2.502.190,96	2.502.190,96	-	-	-	-	-
2015	2.593.640,14		2.593.640,14	-	-	-	-
2016	2.592.636,33			2.592.636,33	-	-	-
2017	2.625.430,56				2.625.430,56	-	-
2018	3.310.155,16					3.310.155,16	-
	13.624.053,15	2.502.190,96	2.593.640,14	2.592.636,33	2.625.430,56	3.310.155,16	-

Cuentas Anuales 2018

Fecha de formulación:
26 de marzo de 2019


Miguel Ángel Correas Mir
Presidente


Alberto Serrano Lahoz
Secretario V.Bº.

59.

FUNDACIÓN INSTITUTO PARA LA INTEGRACIÓN SOCIAL

Memoria de las cuentas anuales del ejercicio 2018
(Expresada en euros)

- Ajustes positivos del resultado contable:

A) Gastos de las actividades desarrolladas para el cumplimiento de fines

<u>Conceptos de gasto</u>	<u>Euros</u>
Gastos por ayudas y otros	433.530,00
<i>a) Ayudas monetarias</i>	<i>433.530,00</i>
Aprovisionamientos	1.000.161,19
Gastos de personal	1.347.864,20
Otros gastos de explotación	486.710,39
Subtotal	<u>3.268.265,78</u>

B) Amortizaciones y correcciones por deterioros de valor de activos no corrientes afectos a las actividades propias

<u>Nº de cuenta</u>	<u>Euros</u>
Dotación a la amortización	109.228,40
Subtotal	<u>109.228,40</u>

Total ajustes positivos del resultado contable **3.377.494,18**

- i) Recursos aplicados en el ejercicio a cumplimiento de fines

<u>Recursos</u>	<u>Euros</u>
Gastos de las actividades desarrolladas en cumplimiento de fines (sin amortización ni correcciones por deterioro)	3.268.265,78
Inversiones realizadas en actividades desarrolladas en cumplimiento de fines	57.490,99
Total recursos destinados en el ejercicio	<u>3.325.756,77</u>

FUNDACIÓN INSTITUTO PARA LA INTEGRACIÓN SOCIAL

Memoria de las cuentas anuales del ejercicio 2018

(Expresada en euros)


- Seguimiento de inversiones destinadas al cumplimiento de los fines fundacionales:


Detalle de la inversión	Euros							
	Adquisición	Forma de financiación			Inversiones computadas como cumplimiento de fines			
		Fecha	Valor de adquisición	Recursos propios	Subvención, donación o legado	Préstamo	Importe hasta el ejercicio (N-1)	Importe en el ejercicio (N)
Inmovilizado Hasta 31/12/2009	2005-2009	75.604,55	553,87	75.050,68	-	63.644,55	5.656,52	6.303,48
Inmovilizado 2010	2010	312.391,69	128.148,60	184.243,09	-	217.607,76	9.945,09	84.838,84
Inmovilizado 2011	2011	-	-	-	-	-	-	-
Inmovilizado 2012	2012	-	-	-	-	-	-	-
Inmovilizado 2013	2013	-	-	-	-	-	-	-
Inmovilizado 2014	2014	-	-	-	-	-	-	-
Inmovilizado 2015	2015	-	-	-	-	-	-	-
Inmovilizado 2016	2016	-	-	-	-	-	-	-
Inmovilizado 2017	2017	-	-	-	-	-	-	-
Inmovilizado 2017	2018	41.889,38	41.889,38	-	-	-	41.889,38	-
		429.885,62	170.591,85	259.293,77	-	281.252,31	57.490,99	91.142,32

Cuentas Anuales 2018

61.

Fecha de formulación:
26 de marzo de 2019


Miguel Ángel Correas Mir
Presidente


Alberto Serrano Lahoz
Secretario V.Bº.

FUNDACIÓN INSTITUTO PARA LA INTEGRACIÓN SOCIAL

Memoria de las cuentas anuales del ejercicio 2018

(Expresada en euros)

c) Gastos de administración

Ejercicio	(1) 5% de los Fondos propios	(2) 20% del resultado contable corregido	(3) Gastos directamente ocasionados por la administración del patrimonio	(4) Gastos de los patronos tienen derecho a ser resarcidos	(5)=(3) + (4) Total Gastos de administración	Supera (+) No supera (-) el límite máximo (el mayor de 1 y 2)- (5)
2014	194.170,09	520.632,81	-	-	-	(520.632,81)
2015	190.607,13	534.449,94	-	-	-	(534.449,94)
2016	190.242,18	536.451,51	-	-	-	(536.451,51)
2017	192.373,80	551.387,39	-	-	-	(551.387,39)
2018	167.772,49	577.073,34	-	-	-	(577.073,34)


27. Inventario


Código	Nombre Cuenta	Concepto	Tipo Inversión	Fecha Adquisición	Valor Adquisición	Deterioro	Valor Neto Contable
240.00.00001	GP7 S.L.	Participación	Permanente	29/06/1999	1.354,50	(1.354,50)	-
240.00.00003	ZARAGOZA PARKINGS S.L.	Participación	Permanente	12/12/1999	14.724,50	-	14.724,50
240.00.00005	DESARROLLO SOCIAL E INTEGRACION S	Participación	Permanente	31/12/2009	174.196,87	-	174.196,87
240.00.00012	GESTION ASISTENCIAL ARAG.S.L.	Participación	Permanente	27/02/2002	1.353,00	-	1.353,00
244.00.00022	PRESTAMO L/P FUNDACION DFA	Préstamo	Permanente	29/10/2012	1.368.000,00	-	1.368.000,00
260.00.04003	FIANZA FIIS ERZ EDIFICIO ACTUR	Fianza	Permanente	06/03/2003	718,17	-	718,17
260.00.04005	FIIS FZA.L/P.BADEN EDIF.ACUTUR	Fianza	Permanente	23/06/2003	658,20	-	658,20
260.00.04008	FIANZA FIIS ERZ LOCAL FCO.FERR	Fianza	Permanente	30/01/2007	369,11	-	369,11
260.00.04009	FIIS AYTO AGUA FCO FERRER 31	Fianza	Permanente	15/01/2009	78,85	-	78,85
260.10.00001	FIANZAS L/P PDFA	Fianza	Permanente	15/09/2014	724,98	-	724,98
Total Inversiones financieras a largo plazo					1.562.178,18	(1.354,50)	1.560.823,68

62.

Cuentas Anuales 2018

Fecha de formulación:
26 de marzo de 2019


Miguel Ángel Correas Mir
Presidente


Alberto Serrano Lahoz
Secretario V.Bº.

FUNDACIÓN INSTITUTO PARA LA INTEGRACIÓN SOCIAL

Memoria de las cuentas anuales del ejercicio 2018
(Expresada en euros)



Código	Nombre Cuenta	Concepto	Tipo Inversión	Fecha Adquisición	Valor Adquisición	Deterioro	Valor Neto Contable
533.00.00022	INTS CP VALORES REP DEUDA FDFA	Valores Renta fija	Temporal	01/07/2016	11.930,46	-	11.930,46
534.10.00002	PTMOS.C/P GP7 PARTICIPATIVOS	Préstamo	Temporal	24/12/2013	147.000,00	(106.995,83)	40.004,17
542.00.00001	CRÉDITOS A C/P COCEMFE ARAGON	Créditos a corto plazo	Temporal	29/08/2017	58.500,00	-	58.500,00
542.00.00002	CRÉDITOS A C/P COCEMFE ZARAGOZ	Créditos a corto plazo	Temporal	29/08/2017	54.000,00	(3.040,32)	50.959,68
547.00.00201	INTERES.C/P CRÉDITO COCEMFE ZA	Créditos a corto plazo	Temporal	01/07/2018	267,14	-	267,14
547.00.00202	INTERES.C/P CRÉDITO COCEMFE AR	Créditos a corto plazo	Temporal	01/07/2018	289,30	-	289,30
5480004002	FIIS PLAZO FIJO IBERCAJA	IPF a corto plazo	Temporal	31/12/2017	200.000,00	-	200.000,00
5481000999	INTERESES A COBRAR EN IMP C/P	IPF a corto plazo	Temporal	31/12/2017	38,34	-	38,34
548.00.04002	FIIS PLAZO FIJO IBERCAJA	IPF a corto plazo	Temporal	31/12/2018	200.000,00	-	200.000,00
548.00.04016	IPF.C.R.TERUEL 2311	IPF a corto plazo	Temporal	29/12/2018	100.000,00	-	100.000,00
548.00.04017	IPF.C.R.TERUEL 2312	IPF a corto plazo	Temporal	29/12/2018	100.000,00	-	100.000,00
548.00.04018	IPF.C.R.TERUEL 2313	IPF a corto plazo	Temporal	29/12/2018	100.000,00	-	100.000,00
548.00.04019	IPF.C.R.TERUEL 2314	IPF a corto plazo	Temporal	29/12/2018	100.000,00	-	100.000,00
548.00.04020	IPF.C.R.TERUEL 2315	IPF a corto plazo	Temporal	29/12/2018	50.000,00	-	50.000,00
548.00.04021	IPF. BANKIA 7431	IPF a corto plazo	Temporal	15/01/2018	50.000,00	-	50.000,00
548.00.04022	IPF. BANKIA 7432	IPF a corto plazo	Temporal	15/01/2018	50.000,00	-	50.000,00
Total Inversiones financieras a corto plazo					1.222.025,24	(110.036,15)	1.111.989,09

FUNDACIÓN INSTITUTO PARA LA INTEGRACIÓN SOCIAL

Memoria de las cuentas anuales del ejercicio 2018

(Expresada en euros)

Fecha	Código	Descripción	Precio de compra	Amortización acumulada	% amortización	Valor neto contable
08/07/1997	4 0 30	0 MESA PLEGABLE D	150,25	150,25	10,00	-
08/07/1997	4 0 31	0 MESA PLEGABLE D	150,25	150,25	10,00	-
08/07/1997	4 0 32	0 MESA PLEGABLE D	150,25	150,25	10,00	-
08/07/1997	4 0 33	0 MESA PLEGABLE D	150,25	150,25	10,00	-
08/07/1997	4 0 34	0 MESA PLEGABLE D	150,25	150,25	10,00	-
08/07/1997	4 0 35	0 MESA PLEGABLE D	150,25	150,25	10,00	-
08/07/1997	4 0 36	0 SILLA RFª SARA	29,28	29,28	10,00	-
08/07/1997	4 0 37	0 SILLA RFª SARA	29,28	29,28	10,00	-
08/07/1997	4 0 38	0 SILLA RFª SARA	29,28	29,28	10,00	-
08/07/1997	4 0 39	0 SILLA RFª SARA	29,28	29,28	10,00	-
08/07/1997	4 0 40	0 SILLA RFª SARA	29,28	29,28	10,00	-
08/07/1997	4 0 41	0 SILLA RFª SARA	29,29	29,29	10,00	-
08/07/1997	4 0 42	0 SILLA RFª SARA	29,29	29,29	10,00	-
08/07/1997	4 0 43	0 SILLA RFª SARA	29,29	29,29	10,00	-
08/07/1997	4 0 44	0 SILLA RFª SARA	29,29	29,29	10,00	-
08/07/1997	4 0 45	0 SILLA RFª SARA	29,29	29,29	10,00	-
08/07/1997	4 0 46	0 SILLA RFª SARA	29,29	29,29	10,00	-
08/07/1997	4 0 47	0 SILLA RFª SARA	29,29	29,29	10,00	-
08/07/1997	4 0 48	0 MESA PLEGABLE D	150,25	150,25	10,00	-
08/07/1997	4 0 49	0 MESA PLEGABLE D	150,25	150,25	10,00	-
08/07/1997	4 0 50	0 MESA PLEGABLE D	150,25	150,25	10,00	-
08/07/1997	4 0 51	0 MESA PLEGABLE D	150,25	150,25	10,00	-
08/07/1997	4 0 52	0 MESA PLEGABLE D	150,25	150,25	10,00	-
08/07/1997	4 0 53	0 MESA PLEGABLE D	150,25	150,25	10,00	-
08/07/1997	4 0 54	0 SILLA REF. SARA	29,28	29,28	10,00	-
08/07/1997	4 0 55	0 SILLA REF. SARA	29,28	29,28	10,00	-
08/07/1997	4 0 56	0 SILLA REF. SARA	29,28	29,28	10,00	-
08/07/1997	4 0 57	0 SILLA REF. SARA	29,28	29,28	10,00	-
08/07/1997	4 0 58	0 SILLA REF. SARA	29,28	29,28	10,00	-
08/07/1997	4 0 59	0 SILLA REF. SARA	29,28	29,28	10,00	-
08/07/1997	4 0 60	0 SILLA REF. SARA	29,28	29,28	10,00	-
08/07/1997	4 0 61	0 SILLA REF. SARA	29,28	29,28	10,00	-
08/07/1997	4 0 62	0 SILLA REF. SARA	29,28	29,28	10,00	-
08/07/1997	4 0 63	0 SILLA REF. SARA	29,28	29,28	10,00	-
08/07/1997	4 0 64	0 SILLA REF. SARA	29,28	29,28	10,00	-
08/07/1997	4 0 65	0 SILLA REF. SARA	29,28	29,28	10,00	-
11/05/1998	4 0 209	0 C.P.U. PENTIUM	478,41	478,41	25,00	-
11/05/1998	4 0 210	0 C.P.U. PENTIUM	478,41	478,41	25,00	-
11/05/1998	4 0 211	0 C.P.U. PENTIUM	478,41	478,41	25,00	-
11/05/1998	4 0 212	0 C.P.U. PENTIUM	478,41	478,41	25,00	-
11/05/1998	4 0 213	0 C.P.U. PENTIUM	478,41	478,41	25,00	-
11/05/1998	4 0 214	0 C.P.U. PENTIUM	478,41	478,41	25,00	-
11/05/1998	4 0 215	0 C.P.U. PENTIUM	478,41	478,41	25,00	-
11/05/1998	4 0 216	0 C.P.U. PENTIUM	478,41	478,41	25,00	-
11/05/1998	4 0 217	0 C.P.U. PENTIUM	478,41	478,41	25,00	-
11/05/1998	4 0 218	0 C.P.U. PENTIUM	478,41	478,41	25,00	-
11/05/1998	4 0 219	0 C.P.U. PENTIUM	478,41	478,41	25,00	-
11/05/1998	4 0 220	0 C.P.U. PENTIUM	478,41	478,41	25,00	-
11/05/1998	4 0 221	0 C.P.U. PENTIUM	478,41	478,41	25,00	-
11/05/1998	4 0 222	0 C.P.U. PENTIUM	478,41	478,41	25,00	-
11/05/1998	4 0 223	0 MODULO MEMORIA	66,11	66,11	25,00	-
11/05/1998	4 0 224	0 MODULO MEMORIA	66,11	66,11	25,00	-
11/05/1998	4 0 225	0 MODULO MEMORIA	28,85	28,85	25,00	-
11/05/1998	4 0 226	0 MODULO MEMORIA	28,85	28,85	25,00	-
11/05/1998	4 0 227	0 MODULO MEMORIA	28,85	28,85	25,00	-
11/05/1998	4 0 228	0 MODULO MEMORIA	28,85	28,85	25,00	-
11/05/1998	4 0 229	0 MODULO MEMORIA	28,85	28,85	25,00	-
11/05/1998	4 0 230	0 MODULO MEMORIA	28,85	28,85	25,00	-
11/05/1998	4 0 231	0 MODULO MEMORIA	28,85	28,85	25,00	-
11/05/1998	4 0 232	0 MODULO MEMORIA	28,85	28,85	25,00	-
15/05/1998	4 0 233	0 MODEM INTERNO S	111,79	111,79	25,00	-
15/05/1998	4 0 234	0 CONTROLADORA UL	51,45	51,45	25,00	-
15/05/1998	4 0 235	0 MODULO 16 MB. M	25,96	25,96	25,00	-
15/05/1998	4 0 236	0 MODULO 16 MB. M	25,96	25,96	25,00	-
15/05/1998	4 0 237	0 MODULO 16 MB. M	25,96	25,96	25,00	-
15/05/1998	4 0 238	0 MODULO 16 MB. M	25,96	25,96	25,00	-
15/05/1998	4 0 239	0 MODULO 16 MB. M	25,96	25,96	25,00	-
15/05/1998	4 0 240	0 MODULO 16 MB. M	25,96	25,96	25,00	-
15/05/1998	4 0 241	0 MODULO 16 MB. M	25,96	25,96	25,00	-
15/05/1998	4 0 242	0 MODULO 16 MB. M	25,96	25,96	25,00	-
15/05/1998	4 0 243	0 MODULO 16 MB. M	25,96	25,96	25,00	-
15/05/1998	4 0 244	0 MODULO 16 MB. M	25,96	25,96	25,00	-
15/05/1998	4 0 245	0 TARJETA DE VIDE	30,05	30,05	25,00	-
15/05/1998	4 0 246	0 TARJETA DE VIDE	30,05	30,05	25,00	-
15/05/1998	4 0 247	0 TARJETA DE VIDE	30,05	30,05	25,00	-
15/05/1998	4 0 248	0 TARJETA DE VIDE	30,05	30,05	25,00	-
15/05/1998	4 0 249	0 TARJETA DE VIDE	30,05	30,05	25,00	-
15/05/1998	4 0 250	0 ANTIVIRUS PANDA	168,28	168,28	25,00	-
15/05/1998	4 0 251	0 CPU PENTIUM II	1.090,64	1.090,64	25,00	-
14/01/1999	4 0 121	0 ORDENADOR MENDO	649,09	649,09	25,00	-
14/01/1999	4 0 122	0 ORDENADOR MENDO	649,09	649,09	25,00	-
14/01/1999	4 0 123	0 ORDENADOR MENDO	649,09	649,09	25,00	-
14/01/1999	4 0 124	0 ORDENADOR MENDO	649,09	649,09	25,00	-
14/01/1999	4 0 125	0 ORDENADOR MENDO	649,09	649,09	25,00	-
14/01/1999	4 0 126	0 ORDENADOR MENDO	649,09	649,09	25,00	-

FUNDACIÓN INSTITUTO PARA LA INTEGRACIÓN SOCIAL

Memoria de las cuentas anuales del ejercicio 2018
(Expresada en euros)



Fecha	Código	Descripción	Precio de compra	Amortización acumulada	% amortización	Valor neto contable
14/01/1999	4 0 127	0 ORDENADOR MENDO	649,09	649,09	25,00	-
14/01/1999	4 0 128	0 ORDENADOR MENDO	649,09	649,09	25,00	-
14/01/1999	4 0 129	0 ORDENADOR MENDO	649,09	649,09	25,00	-
14/01/1999	4 0 130	0 ORDENADOR MENDO	649,09	649,09	25,00	-
14/01/1999	4 0 131	0 ORDENADOR MENDO	649,09	649,09	25,00	-
14/01/1999	4 0 132	0 ORDENADOR MENDO	649,09	649,09	25,00	-
14/01/1999	4 0 133	0 ORDENADOR MENDO	649,09	649,09	25,00	-
14/01/1999	4 0 134	0 ORDENADOR MENDO	649,09	649,09	25,00	-
14/01/1999	4 0 135	0 ORDENADOR MENDO	649,09	649,09	25,00	-
14/01/1999	4 0 136	0 ORDENADOR MENDO	649,09	649,09	25,00	-
14/01/1999	4 0 138	0 ORDENADOR MENDO	649,09	649,09	25,00	-
14/01/1999	4 0 139	0 ORDENADOR MENDO	649,09	649,09	25,00	-
14/01/1999	4 0 140	0 ORDENADOR MENDO	649,09	649,09	25,00	-
14/01/1999	4 0 141	0 KIT MULTIMEDIA	87,15	87,15	25,00	-
14/01/1999	4 0 142	0 HUB 10M TE-1820	183,31	183,31	25,00	-
14/01/1999	4 0 143	0 HUB 10M TE-1820	183,31	183,31	25,00	-
14/01/1999	4 0 144	0 IMPRESORA EPSON	167,98	167,98	25,00	-
14/01/1999	4 0 258	0 ORDENADOR MENDO	649,09	649,09	25,00	-
12/05/1999	4 0 8	0 PROYEC. EJECUCI	8.807,44	5.018,61	3,64	3.788,83
12/05/1999	4 0 8	1 PROYEC. EJECUCI	1.214,82	692,51	3,64	522,31
13/05/1999	4 0 145	0 ORDENADOR PROC.	545,33	545,33	25,00	-
13/05/1999	4 0 146	0 ORDENADOR PROC.	545,33	545,33	25,00	-
13/05/1999	4 0 147	0 ORDENADOR PROC.	545,33	545,33	25,00	-
13/05/1999	4 0 148	0 ORDENADOR PROC.	545,33	545,33	25,00	-
13/05/1999	4 0 149	0 ORDENADOR PROC.	545,33	545,33	25,00	-
13/05/1999	4 0 150	0 ORDENADOR PROC.	545,33	545,33	25,00	-
13/05/1999	4 0 151	0 ORDENADOR PROC.	545,33	545,33	25,00	-
13/05/1999	4 0 152	0 ORDENADOR PROC.	545,33	545,33	25,00	-
13/05/1999	4 0 153	0 ORDENADOR PROC.	545,33	545,33	25,00	-
13/05/1999	4 0 154	0 ORDENADOR PROC.	545,33	545,33	25,00	-
13/05/1999	4 0 155	0 ORDENADOR PROC.	545,33	545,33	25,00	-
13/05/1999	4 0 156	0 ORDENADOR PROC.	545,33	545,33	25,00	-
13/05/1999	4 0 157	0 ORDENADOR PROC.	545,33	545,33	25,00	-
13/05/1999	4 0 158	0 ORDENADOR PROC.	545,33	545,33	25,00	-
13/05/1999	4 0 159	0 ORDENADOR PROC.	545,33	545,33	25,00	-
13/05/1999	4 0 160	0 ORDENADOR PROC.	545,33	545,33	25,00	-
13/05/1999	4 0 161	0 ORDENADOR PROC.	545,33	545,33	25,00	-
13/05/1999	4 0 162	0 ORDENADOR PROC.	545,33	545,33	25,00	-
13/05/1999	4 0 163	0 KIT MULTIMEDIA	108,15	108,15	25,00	-
13/05/1999	4 0 164	0 IMPRESORA EPSON	144,21	144,21	25,00	-
13/05/1999	4 0 165	0 SCANNER GENIUS	83,54	83,54	25,00	-
13/05/1999	4 0 166	0 HUB TE-1820 TRE	149,65	149,65	25,00	-
13/05/1999	4 0 167	0 HUB TE-1820 TRE	149,65	149,65	25,00	-
13/05/1999	4 0 168	0 PLOTTER HP 450C	1.688,36	1.688,36	25,00	-
13/05/1999	4 0 169	0 ALIMENTADOR Y C	168,28	168,28	25,00	-
13/05/1999	4 0 170	0 PATAS PARA PLOT	170,09	170,09	25,00	-
11/06/1999	4 0 8	2 CERRAMIENTO MET	1.026,01	584,78	3,64	441,23
11/06/1999	4 0 8	3 CERRAMIENTO MET	141,52	80,77	3,64	60,75
15/06/1999	4 0 8	4 PROYEC.ACONDIC	22.018,61	12.547,14	3,64	9.471,47
15/06/1999	4 0 8	5 PROYEC. ACONDIC	3.037,05	1.730,43	3,64	1.306,62
08/07/1999	4 0 8	6 EST.SEGURIDAD A	2.584,35	1.473,17	3,64	1.111,18
08/07/1999	4 0 8	7 EST.SEGURIDAD A	356,46	202,83	3,64	153,63
08/07/1999	4 0 8	8 DCHOS VISADO ES	50,93	29,16	3,64	21,77
30/07/1999	4 0 171	0 ORDENADOR PROC.	613,50	613,50	25,00	-
30/07/1999	4 0 172	0 ORDENADOR PROC.	613,50	613,50	25,00	-
30/07/1999	4 0 173	0 ORDENADOR PROC.	613,50	613,50	25,00	-
30/07/1999	4 0 174	0 ORDENADOR PROC.	613,50	613,50	25,00	-
30/07/1999	4 0 175	0 ORDENADOR PROC.	613,50	613,50	25,00	-
30/07/1999	4 0 176	0 ORDENADOR PROC.	613,50	613,50	25,00	-
30/07/1999	4 0 177	0 ORDENADOR PROC.	613,50	613,50	25,00	-
30/07/1999	4 0 178	0 ORDENADOR PROC.	613,50	613,50	25,00	-
30/07/1999	4 0 179	0 ORDENADOR PROC.	613,50	613,50	25,00	-
30/07/1999	4 0 180	0 ORDENADOR PROC.	613,50	613,50	25,00	-
30/07/1999	4 0 181	0 ORDENADOR PROC.	613,50	613,50	25,00	-
30/07/1999	4 0 182	0 ORDENADOR PROC.	613,50	613,50	25,00	-
30/07/1999	4 0 183	0 ORDENADOR PROC.	613,50	613,50	25,00	-
30/07/1999	4 0 184	0 ORDENADOR PROC.	613,50	613,50	25,00	-
30/07/1999	4 0 185	0 ORDENADOR PROC.	613,50	613,50	25,00	-
30/07/1999	4 0 186	0 ORDENADOR PROC.	613,50	613,50	25,00	-
30/07/1999	4 0 187	0 ORDENADOR PROC.	613,50	613,50	25,00	-
30/07/1999	4 0 188	0 KIT MULTIMEDIA	114,16	114,16	25,00	-
19/08/1999	4 0 8	9 TASA EXPEDICION	50,79	29,16	3,64	21,63
19/08/1999	4 0 8	10 IMPUESTO DE CON	17.879,82	10.188,93	3,64	7.690,89
08/10/1999	4 0 8	11 MATERIALES PARA	92,14	52,39	3,64	39,75
08/06/2000	4 0 8	12 ESTUDIOS DE CON	901,52	513,34	3,64	388,18
14/06/2000	4 0 8	13 IMPUESTO CONSTR	47.673,34	27.167,10	3,64	20.506,24
14/06/2000	4 0 8	14 IMPUESTO CONSTR	535,31	304,91	3,64	230,40
14/06/2000	4 0 8	15 IMPUESTO CONSTR	176,55	100,26	3,64	76,29
14/06/2000	4 0 8	16 TASA INSTALACIO	1.402,54	799,47	3,64	603,07
21/06/2000	4 0 8	18 SONDEO DETERMIN	453,76	258,76	3,64	195,00
30/06/2000	4 0 8	17 CERTIFICACION N	36.732,50	20.931,68	3,64	15.800,82
03/07/2000	4 0 189	0 ORDENADOR CELER	637,11	637,11	25,00	-
03/07/2000	4 0 190	0 ORDENADOR CELER	637,11	637,11	25,00	-
03/07/2000	4 0 191	0 ORDENADOR CELER	637,11	637,11	25,00	-
03/07/2000	4 0 192	0 ORDENADOR CELER	637,11	637,11	25,00	-

Cuentas Anuales 2018

65.

Fecha de formulación:
26 de marzo de 2019

Miguel Ángel Correas Mir
Presidente

Alberto Serrano Lahoz
Secretario V.Bº.

FUNDACIÓN INSTITUTO PARA LA INTEGRACIÓN SOCIAL

Memoria de las cuentas anuales del ejercicio 2018

(Expresada en euros)

Fecha	Código	Descripción	Precio de compra	Amortización acumulada	% amortización	Valor neto contable
03/07/2000	4 0 193	0 ORDENADOR CELER	637,11	637,11	25,00	-
03/07/2000	4 0 194	0 ORDENADOR CELER	637,11	637,11	25,00	-
03/07/2000	4 0 195	0 ORDENADOR CELER	637,11	637,11	25,00	-
03/07/2000	4 0 196	0 ORDENADOR CELER	637,11	637,11	25,00	-
03/07/2000	4 0 197	0 ORDENADOR CELER	637,11	637,11	25,00	-
03/07/2000	4 0 198	0 ORDENADOR CELER	637,11	637,11	25,00	-
03/07/2000	4 0 199	0 ORDENADOR CELER	637,11	637,11	25,00	-
03/07/2000	4 0 200	0 ORDENADOR CELER	637,11	637,11	25,00	-
03/07/2000	4 0 201	0 ORDENADOR CELER	637,11	637,11	25,00	-
03/07/2000	4 0 202	0 ORDENADOR CELER	637,11	637,11	25,00	-
03/07/2000	4 0 203	0 ORDENADOR CELER	637,11	637,11	25,00	-
03/07/2000	4 0 204	0 ORDENADOR PIII	749,86	749,86	25,00	-
07/07/2000	4 0 8	19 APROBACION PLAN	2.103,54	1.198,35	3,64	905,19
07/07/2000	4 0 8	20 DCHOS VISADO CO	131,54	75,23	3,64	56,31
14/07/2000	4 0 8	21 DERECHOS DE VIS	386,93	220,36	3,64	166,57
25/07/2000	4 0 8	22 CERTIFICACION N	27.043,63	15.410,93	3,64	11.632,70
25/07/2000	4 0 8	23 CERTIFICACION N	5.153,50	2.936,29	3,64	2.217,21
31/07/2000	4 0 16	0 ACOPIO MATERIAL	18.030,36	18.030,36	8,00	-
25/08/2000	4 0 8	24 CERTIFICACION N	61.036,81	34.782,08	3,64	26.254,73
25/08/2000	4 0 8	25 CERTIFICACION N	11.631,33	6.628,64	3,64	5.002,69
30/08/2000	4 0 16	1 CERTIFICACION N	8.164,98	8.164,98	8,00	-
30/08/2000	4 0 16	2 CERTIFICACION N	1.126,20	1.126,20	8,00	-
25/09/2000	4 0 8	26 CERTIFICACION N	90.151,82	51.372,74	3,64	38.779,08
25/09/2000	4 0 8	27 CERTIFICACION N	727,16	413,91	3,64	313,25
25/09/2000	4 0 16	3 CERTIFICACION N	6.442,30	6.442,30	8,00	-
29/09/2000	4 0 16	4 UTENSILIOS DIVE	69,90	69,90	8,00	-
25/10/2000	4 0 8	28 CERTIFICACION N	59.982,82	34.180,61	3,64	25.802,21
25/10/2000	4 0 16	5 CERTIFICACION N	6.818,80	6.818,80	8,00	-
31/10/2000	4 0 16	16 CERTIFICACION N	494,41	494,41	8,00	-
20/11/2000	4 0 8	29 HONORARIOS ESCR	1.044,70	594,91	3,64	449,79
20/11/2000	4 0 8	30 HONORARIOS ESCR	437,42	249,47	3,64	187,95
21/11/2000	4 0 8	31 APERTURA ZANJAS	47,33	27,27	3,64	20,06
30/11/2000	4 0 8	32 CERTIFICACION N	67.469,25	38.447,42	3,64	29.021,83
30/11/2000	4 0 8	33 DIRECCION OBRA	2.213,62	1.261,22	3,64	952,40
30/11/2000	4 0 16	7 CERTIF. Nº 1 DE	3.362,19	3.362,19	8,00	-
25/12/2000	4 0 16	6 CERTIFICACION N	5.589,41	5.589,41	8,00	-
30/12/2000	4 0 8	34 CERTIFICACION N	37.537,31	21.390,25	3,64	16.147,06
31/12/2000	4 0 16	9 FACTURA 574 MIG	3,38	3,38	8,00	-
12/01/2001	4 0 8	55 CERTIFICADO OBR	12,02	7,31	3,64	4,71
25/01/2001	4 0 16	10 CERTIFICACION N	6.189,57	6.189,57	8,00	-
31/01/2001	4 0 8	35 CERTIFICACION N	10.257,43	5.845,33	3,64	4.412,10
01/02/2001	4 0 8	56 ESCRITURA USUFR	320,35	184,66	3,68	135,69
01/02/2001	4 0 8	57 ESCRITURA OBRA	604,11	343,53	3,64	260,58
16/02/2001	4 0 16	20 VARIOS ACCESORI	93,28	93,28	8,00	-
22/02/2001	4 0 8	36 TASA LICENCIA U	94,45	53,52	3,64	40,93
25/02/2001	4 0 16	11 CERTIFICACION N	4.783,74	4.783,74	8,00	-
28/02/2001	4 0 8	37 CERTIFICACION N	26.772,15	15.256,10	3,64	11.516,05
28/02/2001	4 0 8	38 DIRECCION OBRAS	1.328,17	757,12	3,64	571,05
12/03/2001	4 0 16	21 AGLOMERADOS Y R	1.544,88	1.544,88	8,00	-
12/03/2001	4 0 252	0 SWITCH TRENDNET	353,57	353,57	25,00	-
12/03/2001	4 0 253	0 SWITCH TRENDNET	353,57	353,57	25,00	-
25/03/2001	4 0 16	8 CERTIFICACION 7	6.088,43	6.088,43	8,00	-
26/03/2001	4 0 16	22 DERECHOS DE ACO	3.584,89	3.584,89	8,00	-
29/03/2001	4 0 257	0 ORDENADOR PENTI	749,04	749,04	25,00	-
05/04/2001	4 0 8	39 CERTIFICACION N	87.409,84	46.372,32	3,64	41.037,52
25/04/2001	4 0 8	41 CERTIFICACION N	37.908,38	21.602,32	3,64	16.306,06
25/04/2001	4 0 16	12 CERTIFICACION N	6.954,98	6.954,98	8,00	-
27/04/2001	4 0 8	42 TASACION EDIFIC	1.444,72	823,18	3,64	621,54
21/05/2001	4 0 8	43 COORDINACION SE	525,86	299,40	3,64	226,46
21/05/2001	4 0 8	44 HONORARIOS A CU	4.958,35	2.825,37	3,64	2.132,98
25/05/2001	4 0 8	45 CERTIFICACION N	42.648,09	24.303,22	3,64	18.344,87
25/05/2001	4 0 16	13 CERTIFICACION N	4.979,36	4.979,36	8,00	-
30/05/2001	4 0 8	46 DIRECCION DE OB	1.328,17	757,12	3,64	571,05
30/05/2001	4 0 16	17 CERTIFICACION N	14.217,86	14.217,86	8,00	-
25/06/2001	4 0 16	14 CERTIFICACION N	3.266,65	3.266,65	8,00	-
30/06/2001	4 0 8	47 CERTIFICACION N	76.204,65	43.425,51	3,64	32.779,14
30/06/2001	4 0 16	18 CERTIFICACION N	10.857,96	10.857,96	8,00	-
25/07/2001	4 0 16	15 CERTIFICACION N	4.295,81	4.295,81	8,00	-
25/07/2001	4 0 16	23 ACOPIO DE MATER	17.068,73	17.068,73	8,00	-
30/07/2001	4 0 8	48 CERTIFICACION N	49.382,18	28.140,30	3,64	21.241,88
03/09/2001	4 0 8	49 DIRECCION DE OB	1.328,17	757,12	3,64	571,05
25/09/2001	4 0 16	24 CERTIFICACION N	4.541,18	4.541,18	8,00	-
26/09/2001	4 0 8	50 CERTIFICACION N	108.290,51	61.709,73	3,64	46.580,78
30/09/2001	4 0 16	19 CERTIFICACION N	27.886,52	27.886,52	8,00	-
09/10/2001	4 0 66	0 SILLA APILABLE	18,14	18,14	10,00	-
09/10/2001	4 0 67	0 SILLA APILABLE	18,13	18,13	10,00	-
09/10/2001	4 0 68	0 SILLA APILABLE	18,13	18,13	10,00	-
25/10/2001	4 0 16	25 CERTIFICACION N	5.148,17	5.148,17	8,00	-
31/10/2001	4 0 8	51 CERTIFICACION N	117.089,73	66.723,41	3,64	50.366,32
16/11/2001	4 0 8	54 MATERIALES UTIL	36.062,23	20.549,67	3,64	15.512,56
25/11/2001	4 0 16	26 CERTIFICACION N	6.425,67	6.425,67	8,00	-
30/11/2001	4 0 8	52 CERTIFICACION N	31.496,74	17.948,34	3,64	13.548,40
30/11/2001	4 0 16	27 CERTIFICACION N	14.860,75	14.860,75	8,00	-
03/12/2001	4 0 8	53 DIRECCION DE OB	1.328,17	757,12	3,64	571,05
13/12/2001	4 0 16	28 DEPOSITO OVALAD	3.606,07	3.606,07	8,00	-

66.

Fecha de formulación:
26 de marzo de 2019

Miguel Ángel Correas Mir
Presidente

Alberto Serrano Lahoz
Secretario V.º

Cuentas Anuales 2018

FUNDACIÓN INSTITUTO PARA LA INTEGRACIÓN SOCIAL

Memoria de las cuentas anuales del ejercicio 2018
(Expresada en euros)



Fecha	Código	Descripción	Precio de compra	Amortización acumulada	% amortización	Valor neto contable
25/12/2001	4 0 16	29 CERTIFICACION N	5.399,88	5.399,88	8,00	-
31/12/2001	4 0 8	58 CERTIFICACION N	6.414,61	3.655,86	3,64	2.758,75
31/12/2001	4 0 16	30 CERTIFICACION N	9.700,35	9.700,35	8,00	-
09/01/2002	4 0 205	0 SWITCH 12- 10/1	678,96	678,96	25,00	-
10/01/2002	4 0 8	59 CERTIFICACION N	33.003,73	18.806,97	3,64	14.196,76
25/01/2002	4 0 16	31 CERTIFICACION N	5.044,79	5.044,79	8,00	-
30/01/2002	4 0 16	32 CERTIFICACION N	22.825,48	22.825,48	8,00	-
31/01/2002	4 0 8	60 CERTIFICACION N	54.760,61	31.205,66	3,64	23.554,95
25/02/2002	4 0 16	33 CERTIFICACION N	9.353,14	9.353,14	8,00	-
25/02/2002	4 0 16	34 MANO DE OBRA EN	4.681,22	4.681,22	8,00	-
26/02/2002	4 0 206	0 CDWR-USB PHILIP	249,31	249,31	25,00	-
28/02/2002	4 0 8	62 CERTIFICACION N	39.057,81	22.257,35	3,64	16.800,46
28/02/2002	4 0 16	35 REFUERZOS EQUIP	6.440,00	6.440,00	8,00	-
28/02/2002	4 0 16	36 CERTIFICACION N	17.312,77	17.312,77	8,00	-
01/03/2002	4 0 8	63 DIRECCION OBRA	1.328,17	757,12	3,64	571,05
01/03/2002	4 0 8	70 DIRECCION OBRA	1.328,17	757,12	3,64	571,05
25/03/2002	4 0 16	37 CERTIFICACION N	7.867,58	7.867,58	8,00	-
30/03/2002	4 0 16	38 HORAS DE MANO D	2.817,91	2.817,91	8,00	-
30/03/2002	4 0 16	39 CERTIFICACION N	20.588,47	20.588,47	8,00	-
31/03/2002	4 0 8	64 PUERTA RF 60 80	77,72	43,02	3,64	34,70
31/03/2002	4 0 8	66 CERTIFICACION N	84.577,91	48.197,09	3,64	36.380,82
06/04/2002	4 0 69	0 RADIO CASSETTE	36,21	36,21	10,00	-
25/04/2002	4 0 16	40 HORAS MANO DE O	2.073,09	2.073,09	8,00	-
25/04/2002	4 0 16	41 CERTIFICACION N	9.204,96	9.204,96	8,00	-
30/04/2002	4 0 8	67 CERTIFICACION N	70.715,96	40.297,81	3,64	30.418,15
30/04/2002	4 0 16	42 CERTIFICACION N	10.547,18	10.547,18	8,00	-
09/05/2002	4 0 8	68 HONORARIOS DEL	9.916,70	5.650,77	3,64	4.265,93
25/05/2002	4 0 16	43 COMPENSADOR BOA	5.013,69	5.013,69	8,00	-
25/05/2002	4 0 16	44 CERTIFICACION N	4.681,85	4.681,85	8,00	-
29/05/2002	4 0 207	0 MEMORIA 128 MB	36,52	36,52	25,00	-
29/05/2002	4 0 208	0 MEMORIA 128 MB	36,52	36,52	25,00	-
30/05/2002	4 0 16	45 CERTIFICACION N	1.377,77	1.377,77	8,00	-
31/05/2002	4 0 8	69 CERTIFICACION N	53.248,16	30.343,47	3,64	22.904,69
25/06/2002	4 0 16	46 MANO DE OBRA MO	2.622,08	2.622,08	8,00	-
30/06/2002	4 0 8	71 CERTIFICACION N	81.217,59	46.281,95	3,64	34.935,64
30/06/2002	4 0 16	47 TRABAJOS DE APO	4.140,00	4.140,00	8,00	-
30/06/2002	4 0 16	48 CERTIFICACION N	4.743,62	4.743,62	8,00	-
04/07/2002	4 0 8	76 HONORARIOS PERE	991,67	564,94	3,64	426,73
31/07/2002	4 0 8	72 CERTIFICACION N	56.715,99	32.319,56	3,64	24.396,43
05/08/2002	4 0 16	49 MANO OBRA INSTA	1.418,43	1.418,43	8,00	-
30/08/2002	4 0 8	73 CERTIFICACION N	39.303,07	22.396,42	3,64	16.906,65
01/09/2002	4 0 8	74 CESION HORAS TR	6.272,24	3.574,37	3,64	2.697,87
10/09/2002	4 0 8	75 CERTIFICACION N	23.587,20	13.440,69	3,64	10.146,51
25/09/2002	4 0 16	50 CERTIFICACION N	9.200,92	9.200,92	8,00	-
30/09/2002	4 0 8	77 CERTIFICACION N	27.537,03	15.691,68	3,64	11.845,35
30/09/2002	4 0 16	51 MANO DE OBRA IN	4.946,32	4.946,32	8,00	-
30/09/2002	4 0 16	52 CERTIFICACION N	2.812,79	2.812,79	8,00	-
18/10/2002	4 0 70	0 TATAMI 300X200X	360,61	360,61	10,00	-
18/10/2002	4 0 71	0 TATAMI 300X200X	360,59	360,59	10,00	-
25/10/2002	4 0 16	53 CERTIFICACION N	18.580,04	18.580,04	8,00	-
25/10/2002	4 0 16	55 MANO DE OBRA IN	9.881,30	9.881,30	8,00	-
30/10/2002	4 0 8	78 CERTIFICACION N	28.376,05	16.170,09	3,64	12.205,96
30/10/2002	4 0 16	54 CERTIFICACION N	24.030,59	24.030,59	8,00	-
31/10/2002	4 0 8	79 CESION HORAS PE	1.919,19	1.093,27	3,64	825,92
31/10/2002	4 0 8	80 CESION HORAS TR	2.270,32	1.294,06	3,64	976,26
14/11/2002	4 0 72	0 RADIO CASSETTE	20,69	20,69	10,00	-
14/11/2002	4 0 73	0 RADIO CASSETTE	62,07	62,07	10,00	-
15/11/2002	4 0 74	0 REVOLVING MIRRO	161,96	161,96	10,00	-
15/11/2002	4 0 75	0 PROYECTOR DE CO	172,77	172,77	10,00	-
15/11/2002	4 0 76	0 ILLUMINATED MAR	648,19	648,19	10,00	-
15/11/2002	4 0 77	0 REPUESTO 5 ROTU	58,24	58,24	10,00	-
15/11/2002	4 0 78	0 DOUBLE WATER MA	1.609,92	1.609,92	10,00	-
25/11/2002	4 0 16	56 CERTIFICACION N	4.213,31	4.213,31	8,00	-
28/11/2002	4 0 79	0 SILLA ERGONOMIC	103,00	103,00	10,00	-
28/11/2002	4 0 80	0 SILLA ERGONOMIC	103,00	103,00	10,00	-
30/11/2002	4 0 8	81 CERTIFICACION N	18.796,51	10.711,48	3,64	8.085,03
30/11/2002	4 0 8	82 CESION HORAS TR	2.775,37	1.581,14	3,64	1.194,23
30/11/2002	4 0 16	57 MANO OBRA INSTA	6.470,53	6.470,53	8,00	-
20/12/2002	4 0 84	0 MESA DE 180X120	271,00	271,00	10,00	-
20/12/2002	4 0 85	0 MESA DE 180X120	271,00	271,00	10,00	-
20/12/2002	4 0 86	0 MESA DE 180X120	271,00	271,00	10,00	-
20/12/2002	4 0 87	0 GRUPO CAJONES P	172,00	172,00	10,00	-
20/12/2002	4 0 88	0 GRUPO CAJONES P	172,00	172,00	10,00	-
20/12/2002	4 0 89	0 GRUPO CAJONES P	172,00	172,00	10,00	-
20/12/2002	4 0 90	0 SILLON GIRATORI	130,00	130,00	10,00	-
20/12/2002	4 0 91	0 SILLON GIRATORI	130,00	130,00	10,00	-
20/12/2002	4 0 92	0 SILLON GIRATORI	130,00	130,00	10,00	-
20/12/2002	4 0 93	0 SILLON CONFIDEN	54,00	54,00	10,00	-
20/12/2002	4 0 94	0 SILLON CONFIDEN	54,00	54,00	10,00	-
26/12/2002	4 0 81	0 ARMARIO DE 200	219,00	219,00	10,00	-
26/12/2002	4 0 82	0 ARMARIO DE 200	219,00	219,00	10,00	-
26/12/2002	4 0 83	0 SILLA GIRATORIA	103,00	103,00	10,00	-
28/12/2002	4 0 95	0 MOBILIARIO PEQU	16.296,00	16.296,00	10,00	-
30/12/2002	4 0 8	83 CERTIFICACION N	49.549,55	28.236,02	3,64	21.313,53
30/12/2002	4 0 8	84 CERTIFICACION N	28.018,05	19.966,51	3,64	12.051,54

Cuentas Anuales 2018

67.

Fecha de formulación:
26 de marzo de 2019

Miguel Ángel Correas Mir
Presidente

Alberto Serrano Lahoz
Secretario V.Bº.

FUNDACIÓN INSTITUTO PARA LA INTEGRACIÓN SOCIAL

Memoria de las cuentas anuales del ejercicio 2018

(Expresada en euros)

Fecha	Código	Descripción	Precio de compra	Amortización acumulada	% amortización	Valor neto contable
30/12/2002	4 0 16	59 INSTALACION DEL	5.009,14	5.009,14	8,00	-
30/12/2002	4 0 16	60 HORAS MANO OBRA	3.609,57	3.609,57	8,00	-
30/12/2002	4 0 16	61 CERTIFICACION N	7.277,96	7.277,96	8,00	-
25/01/2003	4 0 16	86 CERTIFICACION N	1.557,97	1.557,97	8,00	-
31/01/2003	4 0 8	87 CERTIFICACION N	10.958,07	6.244,90	3,64	4.713,17
31/01/2003	4 0 16	82 CERTIFICACION N	22.452,46	22.452,46	8,00	-
31/01/2003	4 0 16	84 TRABAJOS APOYO	46.384,56	46.384,56	8,00	-
31/01/2003	4 0 16	85 MANO OBRA INSTA	2.491,50	2.491,50	8,00	-
04/02/2003	4 0 8	89 CERTIFICACION F	24.408,65	13.909,58	3,64	10.499,07
17/02/2003	4 0 8	93 FINAL OBRA ACON	19.930,63	11.357,43	3,64	8.573,20
21/02/2003	4 0 16	79 CERTIFICADO DE	1.333,14	1.333,14	8,00	-
21/02/2003	4 0 16	80 TRAMITACION INS	241,22	241,22	8,00	-
21/02/2003	4 0 16	81 TRAMITACION INS	160,18	160,18	8,00	-
24/02/2003	4 0 8	90 HONORARIOS LIQ.	3.966,68	2.260,46	3,64	1.706,22
24/02/2003	4 0 8	91 LIQUIDACION FIN	1.577,65	899,06	3,64	678,59
24/02/2003	4 0 8	92 DCHOS INTERVENC	11,70	6,74	3,64	4,96
24/02/2003	4 0 8	94 CERTIFICACION F	26.101,81	14.873,55	3,64	11.228,26
25/02/2003	4 0 16	76 INSTALACION DEL	12.677,10	12.677,10	8,00	-
25/02/2003	4 0 16	77 MANO DE OBRA PA	1.235,20	1.235,20	8,00	-
27/02/2003	4 0 8	95 CERTIFICACION N	39.248,78	22.366,19	3,64	16.882,59
27/02/2003	4 0 16	75 TRAMITACION EXP	267,09	267,09	8,00	-
28/02/2003	4 0 16	71 DIRECCION FINAL	507,78	507,78	8,00	-
28/02/2003	4 0 16	72 CERTIFICACION N	6.849,98	6.849,98	8,00	-
28/02/2003	4 0 16	74 TRABAJOS APOYO	22.102,63	22.102,63	8,00	-
18/03/2003	4 0 16	70 TRAMITACION INS	106,01	106,01	8,00	-
30/03/2003	4 0 16	67 CERTIFICACION N	4.268,75	4.268,75	8,00	-
30/03/2003	4 0 16	69 TRABAJOS DE APO	5.391,27	5.391,27	8,00	-
01/04/2003	4 0 16	66 CERTIFICACION N	2.506,62	2.506,62	8,00	-
03/04/2003	4 0 16	65 DERECHOS DE VIS	927,80	927,80	8,00	-
10/04/2003	4 0 16	64 DERECHOS DE VIS	30,52	30,52	8,00	-
11/04/2003	4 0 103	0 ARMARIO ROPERO	956,85	956,85	10,00	-
11/04/2003	4 0 104	0 ARMARIO ROPERO	1.016,95	1.016,95	10,00	-
11/04/2003	4 0 105	0 ARMARIO ESTANTE	765,45	765,45	10,00	-
11/04/2003	4 0 106	0 FRENTE MACIZO D	48,12	48,12	10,00	-
11/04/2003	4 0 107	0 FRENTE MACIZO D	48,12	48,12	10,00	-
11/04/2003	4 0 108	0 FRENTE MACIZO D	48,12	48,12	10,00	-
11/04/2003	4 0 109	0 FRENTE MACIZO D	48,12	48,12	10,00	-
11/04/2003	4 0 110	0 FRENTE MACIZO D	48,12	48,12	10,00	-
11/04/2003	4 0 111	0 FRENTE MACIZO D	48,12	48,12	10,00	-
11/04/2003	4 0 112	0 FRENTE MACIZO D	48,12	48,12	10,00	-
11/04/2003	4 0 113	0 FRENTE MACIZO D	48,12	48,12	10,00	-
11/04/2003	4 0 114	0 FRENTE MACIZO D	48,12	48,12	10,00	-
11/04/2003	4 0 115	0 FRENTE MACIZO D	48,12	48,12	10,00	-
11/04/2003	4 0 116	0 TABLERO MELAMIN	40,91	40,91	10,00	-
11/04/2003	4 0 117	0 TABLERO MELAMIN	40,91	40,91	10,00	-
11/04/2003	4 0 118	0 TABLERO MELAMIN	40,91	40,91	10,00	-
11/04/2003	4 0 119	0 TABLERO MELAMIN	40,91	40,91	10,00	-
11/04/2003	4 0 120	0 PUERTA COCINA D	459,81	459,81	10,00	-
30/04/2003	4 0 8	97 CERTIFICACION N	28.492,90	16.236,59	3,64	12.256,31
30/04/2003	4 0 8	99 CESION HORAS TR	800,00	456,03	3,64	343,97
30/04/2003	4 0 8	100 CESION HORAS TR	2.820,00	1.606,57	3,64	1.213,43
30/04/2003	4 0 8	101 CESION HORAS TR	1.940,00	1.105,60	3,64	834,40
30/04/2003	4 0 8	102 CESION HORAS TR	2.900,00	1.652,48	3,64	1.247,52
30/04/2003	4 0 16	62 CERTIFICACION N	28.432,06	28.432,06	8,00	-
30/04/2003	4 0 22	0 ASCENSORES EDIF	60.671,37	60.671,37	8,00	-
30/04/2003	4 0 23	0 DESCALCIFICADOR	8.415,82	8.415,82	8,00	-
19/05/2003	4 0 15	0 ENREJADO POLEOT	503,67	503,67	24,00	-
21/07/2003	4 0 13	0 TABIQUES,FALSO	2.983,61	1.690,63	3,67	1.292,98
18/08/2003	4 0 24	0 210 LLAVES TERM	2.570,00	2.570,00	8,00	-
02/09/2003	4 0 14	0 DEMOLICIONES Y	3.404,00	1.926,43	3,69	1.477,57
22/09/2003	4 0 28	0 EQUIPO AIRE ACO	67.562,82	67.562,82	12,00	-
23/09/2003	4 0 96	0 ARMARIO ALTO	228,00	228,00	10,00	-
23/09/2003	4 0 97	0 GRUPO DE TRES C	172,00	172,00	10,00	-
23/09/2003	4 0 98	0 GRUPO DE TRES C	172,00	172,00	10,00	-
23/09/2003	4 0 99	0 GRUPO DE TRES C	172,00	172,00	10,00	-
23/09/2003	4 0 100	0 SILLA FDA	38,75	38,75	10,00	-
23/09/2003	4 0 101	0 SILLA FDA	38,75	38,75	10,00	-
23/09/2003	4 0 102	0 SILLA GIRATORIA	106,38	106,38	10,00	-
07/10/2003	4 0 254	0 PLACA DE METACR	120,00	120,00	10,00	-
07/10/2003	4 0 255	0 PLACA DE METACR	120,00	120,00	10,00	-
30/11/2003	4 0 26	0 INSTALACIONES E	6.003,78	6.003,78	8,00	-
30/11/2003	4 0 256	0 INSTALACION ROT	306,85	306,85	10,00	-
10/12/2003	4 0 29	0 CERT.FINAL SUM.	31.995,15	31.995,15	12,00	-
15/01/2004	4 0 261	0 SUMINISTRO E IN	2.389,98	2.389,98	12,00	-
15/01/2004	4 0 271	0 APARATO TELEFON	36,00	36,00	12,00	-
15/01/2004	4 0 272	0 APARATO TELEFON	36,00	36,00	12,00	-
15/01/2004	4 0 273	0 APARATO TELEFON	36,00	36,00	12,00	-
15/01/2004	4 0 274	0 APARATO TELEFON	36,00	36,00	12,00	-
15/01/2004	4 0 275	0 APARATO TELEFON	36,00	36,00	12,00	-
29/01/2004	4 0 259	0 TRABAJOS FONTAN	2.307,27	2.307,27	8,00	-
02/02/2004	4 0 280	0 SILLA BRAZOS RE	163,00	163,00	10,00	-
02/02/2004	4 0 281	0 SILLA BRAZOS RE	163,00	163,00	10,00	-
02/02/2004	4 0 282	0 SILLA BRAZOS RE	163,00	163,00	10,00	-
02/02/2004	4 0 283	0 SILLA BRAZOS RE	163,00	163,00	10,00	-
02/02/2004	4 0 284	0 SILLA BRAZOS RE	163,00	163,00	10,00	-

68.

Cuentas Anuales 2018

Fecha de formulación:
26 de marzo de 2019

Miguel Ángel Correas Mir
Presidente

Alberto Serrano Lahoz
Secretario V.Bº.

FUNDACIÓN INSTITUTO PARA LA INTEGRACIÓN SOCIAL

Memoria de las cuentas anuales del ejercicio 2018
(Expresada en euros)



Fecha	Código	Descripción	Precio de compra	Amortización acumulada	% amortización	Valor neto contable
02/02/2004	4 0 285	0 SILLA BRAZOS RE	163,00	163,00	10,00	-
02/02/2004	4 0 286	0 SILLA BRAZOS RE	163,00	163,00	10,00	-
02/02/2004	4 0 287	0 SILLA BRAZOS RE	163,00	163,00	10,00	-
02/02/2004	4 0 288	0 SILLA BRAZOS RE	163,00	163,00	10,00	-
02/02/2004	4 0 289	0 SILLA BRAZOS RE	163,00	163,00	10,00	-
02/02/2004	4 0 290	0 SILLA BRAZOS RE	163,00	163,00	10,00	-
02/02/2004	4 0 291	0 SILLA BRAZOS RE	163,00	163,00	10,00	-
02/02/2004	4 0 292	0 SILLA BRAZOS RE	163,00	163,00	10,00	-
02/02/2004	4 0 293	0 SILLA BRAZOS RE	163,00	163,00	10,00	-
02/02/2004	4 0 294	0 SILLA BRAZOS RE	163,00	163,00	10,00	-
02/02/2004	4 0 295	0 SILLA BRAZOS RE	163,00	163,00	10,00	-
02/02/2004	4 0 296	0 SILLA BRAZOS RE	163,00	163,00	10,00	-
02/02/2004	4 0 297	0 SILLA BRAZOS RE	163,00	163,00	10,00	-
02/02/2004	4 0 298	0 SILLA BRAZOS RE	163,00	163,00	10,00	-
02/02/2004	4 0 299	0 SILLA BRAZOS RE	163,00	163,00	10,00	-
02/02/2004	4 0 300	0 MESA CUADRADA H	160,11	160,11	10,00	-
02/02/2004	4 0 301	0 MESA CUADRADA H	160,11	160,11	10,00	-
30/06/2004	4 0 260	0 INSTALACION ELE	5.392,09	5.392,09	8,00	-
19/01/2005	4 0 302	0 CAMBIO DE PUERT	48.080,97	48.080,97	10,00	-
31/10/2006	4 0 303	0 PUERTA 1,76X2,2	646,55	629,46	8,00	17,09
07/11/2006	4 0 304	0 MATERIAL FONTAN	404,00	404,00	12,00	-
08/11/2006	4 0 461	0 ESTRUCT. COMBIN	14.375,00	14.375,00	12,00	-
08/11/2006	4 0 452	0 GRABADOR DIGITA	1.878,60	1.878,60	12,00	-
08/11/2006	4 0 453	0 CAMARA DIA/NOCH	915,96	915,96	12,00	-
08/11/2006	4 0 454	0 CAMARA DIA/NOCH	915,96	915,96	12,00	-
08/11/2006	4 0 455	0 CAMARA DIA/NOCH	915,96	915,96	12,00	-
08/11/2006	4 0 456	0 CAMARA DIA/NOCH	915,96	915,96	12,00	-
08/11/2006	4 0 457	0 CAMARA DIA/NOCH	915,96	915,96	12,00	-
08/11/2006	4 0 458	0 CAMARA DIA/NOCH	915,96	915,96	12,00	-
08/11/2006	4 0 459	0 MONITOR TFT 17"	639,20	639,20	12,00	-
08/11/2006	4 0 460	0 MONITOR TFT 17"	639,20	639,20	12,00	-
09/11/2006	4 0 449	0 OBRAS DE AJARDI	40.842,00	39.696,37	8,00	1.145,63
09/11/2006	4 0 450	0 OBRAS ALBAÑILER	6.490,00	3.295,67	4,18	3.194,33
09/11/2006	4 0 464	0 ALICATADO CON B	2.626,00	1.333,71	4,18	1.292,29
09/11/2006	4 0 462	0 PINTURA PATIO P	25.000,00	24.299,08	8,00	700,92
09/11/2006	4 0 305	0 MESA CUADRADA 8	575,00	575,00	10,00	-
09/11/2006	4 0 306	0 MESA CUADRADA 8	575,00	575,00	10,00	-
09/11/2006	4 0 307	0 MESA CUADRADA 8	575,00	575,00	10,00	-
09/11/2006	4 0 308	0 MESA CUADRADA 8	575,00	575,00	10,00	-
09/11/2006	4 0 309	0 MESA CUADRADA 8	575,00	575,00	10,00	-
09/11/2006	4 0 310	0 MESA CUADRADA 8	575,00	575,00	10,00	-
09/11/2006	4 0 311	0 MESA CUADRADA 8	575,00	575,00	10,00	-
09/11/2006	4 0 312	0 MESA CUADRADA 8	575,00	575,00	10,00	-
09/11/2006	4 0 313	0 MESA CUADRADA 8	575,00	575,00	10,00	-
09/11/2006	4 0 314	0 MESA CUADRADA 8	575,00	575,00	10,00	-
09/11/2006	4 0 315	0 MESA CUADRADA 8	575,00	575,00	10,00	-
09/11/2006	4 0 316	0 MESA REDONDA 12	665,00	665,00	10,00	-
09/11/2006	4 0 317	0 MESA REDONDA 12	665,00	665,00	10,00	-
09/11/2006	4 0 318	0 MESA REDONDA 12	665,00	665,00	10,00	-
09/11/2006	4 0 319	0 MESA AUXILIAR 7	220,00	220,00	10,00	-
09/11/2006	4 0 320	0 MESA AUXILIAR 7	220,00	220,00	10,00	-
09/11/2006	4 0 321	0 MESA AUXILIAR 7	220,00	220,00	10,00	-
09/11/2006	4 0 322	0 SILLAS 45X46 CM	200,00	200,00	10,00	-
09/11/2006	4 0 323	0 SILLAS 45X46 CM	200,00	200,00	10,00	-
09/11/2006	4 0 324	0 SILLAS 45X46 CM	200,00	200,00	10,00	-
09/11/2006	4 0 325	0 SILLAS 45X46 CM	200,00	200,00	10,00	-
09/11/2006	4 0 326	0 SILLAS 45X46 CM	200,00	200,00	10,00	-
09/11/2006	4 0 327	0 SILLAS 45X46 CM	200,00	200,00	10,00	-
09/11/2006	4 0 328	0 SILLAS 45X46 CM	200,00	200,00	10,00	-
09/11/2006	4 0 329	0 SILLAS 45X46 CM	200,00	200,00	10,00	-
09/11/2006	4 0 330	0 SILLAS 45X46 CM	200,00	200,00	10,00	-
09/11/2006	4 0 331	0 SILLAS 45X46 CM	200,00	200,00	10,00	-
09/11/2006	4 0 332	0 SILLAS 45X46 CM	200,00	200,00	10,00	-
09/11/2006	4 0 333	0 SILLAS 45X46 CM	200,00	200,00	10,00	-
09/11/2006	4 0 334	0 SILLAS 45X46 CM	200,00	200,00	10,00	-
09/11/2006	4 0 335	0 SILLAS 45X46 CM	200,00	200,00	10,00	-
09/11/2006	4 0 336	0 SILLAS 45X46 CM	200,00	200,00	10,00	-
09/11/2006	4 0 337	0 SILLAS 45X46 CM	200,00	200,00	10,00	-
09/11/2006	4 0 338	0 SILLAS 45X46 CM	200,00	200,00	10,00	-
09/11/2006	4 0 339	0 SILLAS 45X46 CM	200,00	200,00	10,00	-
09/11/2006	4 0 340	0 SILLAS 45X46 CM	200,00	200,00	10,00	-
09/11/2006	4 0 341	0 SILLAS 45X46 CM	200,00	200,00	10,00	-
09/11/2006	4 0 342	0 SILLAS 45X46 CM	200,00	200,00	10,00	-
09/11/2006	4 0 343	0 SILLAS 45X46 CM	200,00	200,00	10,00	-
09/11/2006	4 0 344	0 SILLAS 45X46 CM	200,00	200,00	10,00	-
09/11/2006	4 0 345	0 SILLAS 45X46 CM	200,00	200,00	10,00	-
09/11/2006	4 0 346	0 SILLAS 45X46 CM	200,00	200,00	10,00	-
09/11/2006	4 0 347	0 SILLAS 45X46 CM	200,00	200,00	10,00	-
09/11/2006	4 0 348	0 SILLAS 45X46 CM	200,00	200,00	10,00	-
09/11/2006	4 0 349	0 SILLAS 45X46 CM	200,00	200,00	10,00	-
09/11/2006	4 0 350	0 SILLAS 45X46 CM	200,00	200,00	10,00	-
09/11/2006	4 0 351	0 SILLAS 45X46 CM	200,00	200,00	10,00	-
09/11/2006	4 0 352	0 SILLAS 45X46 CM	200,00	200,00	10,00	-
09/11/2006	4 0 353	0 SILLAS 45X46 CM	200,00	200,00	10,00	-
09/11/2006	4 0 354	0 SILLAS 45X46 CM	200,00	200,00	10,00	-

Cuentas Anuales 2018

69.

Fecha de formulación:
26 de marzo de 2019

Miguel Ángel Correas M^r
Presidente

Alberto Serrano Lahoz
Secretario V.B^o.

FUNDACIÓN INSTITUTO PARA LA INTEGRACIÓN SOCIAL


Memoria de las cuentas anuales del ejercicio 2018
(Expresada en euros)


Fecha	Código	Descripción	Precio de compra	Amortización acumulada	% amortización	Valor neto contable
09/11/2006	4 0 355	0 SILLAS 45X46 CM	200,00	200,00	10,00	-
09/11/2006	4 0 356	0 SILLAS 45X46 CM	200,00	200,00	10,00	-
09/11/2006	4 0 357	0 SILLAS 45X46 CM	200,00	200,00	10,00	-
09/11/2006	4 0 358	0 SILLAS 45X46 CM	200,00	200,00	10,00	-
09/11/2006	4 0 359	0 SILLAS 45X46 CM	200,00	200,00	10,00	-
09/11/2006	4 0 360	0 SILLAS 45X46 CM	200,00	200,00	10,00	-
09/11/2006	4 0 361	0 SILLAS 45X46 CM	200,00	200,00	10,00	-
09/11/2006	4 0 362	0 SILLAS 45X46 CM	200,00	200,00	10,00	-
09/11/2006	4 0 363	0 SILLAS 45X46 CM	200,00	200,00	10,00	-
09/11/2006	4 0 364	0 SILLAS 45X46 CM	200,00	200,00	10,00	-
09/11/2006	4 0 365	0 SILLAS 45X46 CM	200,00	200,00	10,00	-
09/11/2006	4 0 366	0 SILLAS 45X46 CM	200,00	200,00	10,00	-
09/11/2006	4 0 367	0 SILLAS 45X46 CM	200,00	200,00	10,00	-
09/11/2006	4 0 368	0 SILLAS 45X46 CM	200,00	200,00	10,00	-
09/11/2006	4 0 369	0 SILLAS 45X46 CM	200,00	200,00	10,00	-
09/11/2006	4 0 370	0 SILLAS 45X46 CM	200,00	200,00	10,00	-
09/11/2006	4 0 371	0 SILLAS 45X46 CM	200,00	200,00	10,00	-
09/11/2006	4 0 372	0 SILLAS 45X46 CM	200,00	200,00	10,00	-
09/11/2006	4 0 373	0 SILLAS 45X46 CM	200,00	200,00	10,00	-
09/11/2006	4 0 374	0 SILLAS 45X46 CM	200,00	200,00	10,00	-
09/11/2006	4 0 375	0 SILLAS 45X46 CM	200,00	200,00	10,00	-
09/11/2006	4 0 376	0 SILLAS 45X46 CM	200,00	200,00	10,00	-
09/11/2006	4 0 377	0 BUTACAS 63X56 C	280,00	280,00	10,00	-
09/11/2006	4 0 378	0 BUTACAS 63X56 C	280,00	280,00	10,00	-
09/11/2006	4 0 379	0 BUTACAS 63X56 C	280,00	280,00	10,00	-
09/11/2006	4 0 380	0 BUTACAS 63X56 C	280,00	280,00	10,00	-
09/11/2006	4 0 381	0 BUTACAS 63X56 C	280,00	280,00	10,00	-
09/11/2006	4 0 382	0 BUTACAS 63X56 C	280,00	280,00	10,00	-
09/11/2006	4 0 383	0 BUTACAS 63X56 C	280,00	280,00	10,00	-
09/11/2006	4 0 384	0 BUTACAS 63X56 C	280,00	280,00	10,00	-
09/11/2006	4 0 385	0 BUTACAS 63X56 C	280,00	280,00	10,00	-
09/11/2006	4 0 386	0 BUTACAS 63X56 C	280,00	280,00	10,00	-
09/11/2006	4 0 387	0 BUTACAS 63X56 C	280,00	280,00	10,00	-
09/11/2006	4 0 388	0 BUTACAS 63X56 C	280,00	280,00	10,00	-
09/11/2006	4 0 389	0 BUTACAS 63X56 C	280,00	280,00	10,00	-
09/11/2006	4 0 390	0 BUTACAS 63X56 C	280,00	280,00	10,00	-
09/11/2006	4 0 391	0 BUTACAS 63X56 C	280,00	280,00	10,00	-
09/11/2006	4 0 392	0 BUTACAS 63X56 C	280,00	280,00	10,00	-
09/11/2006	4 0 393	0 BUTACAS 63X56 C	280,00	280,00	10,00	-
09/11/2006	4 0 394	0 BUTACAS 63X56 C	280,00	280,00	10,00	-
09/11/2006	4 0 395	0 BUTACAS 63X56 C	280,00	280,00	10,00	-
09/11/2006	4 0 396	0 BUTACAS 63X56 C	280,00	280,00	10,00	-
09/11/2006	4 0 397	0 BUTACAS 63X56 C	280,00	280,00	10,00	-
09/11/2006	4 0 398	0 BUTACAS 63X56 C	280,00	280,00	10,00	-
09/11/2006	4 0 399	0 BUTACAS 63X56 C	280,00	280,00	10,00	-
09/11/2006	4 0 400	0 BUTACAS 63X56 C	280,00	280,00	10,00	-
09/11/2006	4 0 401	0 BUTACAS 63X56 C	280,00	280,00	10,00	-
09/11/2006	4 0 402	0 BUTACAS 63X56 C	280,00	280,00	10,00	-
09/11/2006	4 0 403	0 BUTACAS 63X56 C	280,00	280,00	10,00	-
09/11/2006	4 0 404	0 BUTACAS 63X56 C	280,00	280,00	10,00	-
09/11/2006	4 0 405	0 BUTACAS 63X56 C	280,00	280,00	10,00	-
09/11/2006	4 0 406	0 BUTACAS 63X56 C	280,00	280,00	10,00	-
09/11/2006	4 0 407	0 BUTACAS 63X56 C	280,00	280,00	10,00	-
09/11/2006	4 0 408	0 BUTACAS 63X56 C	280,00	280,00	10,00	-
09/11/2006	4 0 409	0 BANCOS DE 3 PLA	515,00	515,00	10,00	-
09/11/2006	4 0 410	0 BANCOS DE 3 PLA	515,00	515,00	10,00	-
09/11/2006	4 0 411	0 BANCOS DE 3 PLA	515,00	515,00	10,00	-
09/11/2006	4 0 412	0 BANCOS DE 3 PLA	515,00	515,00	10,00	-
09/11/2006	4 0 413	0 BANCOS DE 3 PLA	515,00	515,00	10,00	-
09/11/2006	4 0 414	0 BANCOS DE 3 PLA	515,00	515,00	10,00	-
09/11/2006	4 0 415	0 BANCOS DE 3 PLA	515,00	515,00	10,00	-
09/11/2006	4 0 416	0 BANCOS DE 3 PLA	515,00	515,00	10,00	-
09/11/2006	4 0 417	0 BANCOS DE 3 PLA	515,00	515,00	10,00	-
09/11/2006	4 0 418	0 BANCOS DE 3 PLA	515,00	515,00	10,00	-
09/11/2006	4 0 419	0 BANCOS DE 3 PLA	515,00	515,00	10,00	-
09/11/2006	4 0 420	0 BANCOS DE 3 PLA	515,00	515,00	10,00	-
09/11/2006	4 0 421	0 BANCOS DE 3 PLA	515,00	515,00	10,00	-
09/11/2006	4 0 422	0 BANCOS DE 3 PLA	515,00	515,00	10,00	-
09/11/2006	4 0 423	0 BANCOS DE 3 PLA	515,00	515,00	10,00	-
09/11/2006	4 0 424	0 BANCOS DE 3 PLA	515,00	515,00	10,00	-
09/11/2006	4 0 425	0 BANCOS DE MADER	1.650,00	1.650,00	10,00	-
09/11/2006	4 0 426	0 BANCOS DE MADER	1.650,00	1.650,00	10,00	-
09/11/2006	4 0 427	0 BAULES 123X64 C	485,00	485,00	10,00	-
09/11/2006	4 0 428	0 BAULES 123X64 C	485,00	485,00	10,00	-
09/11/2006	4 0 429	0 SOMBRILLAS 150	225,00	225,00	10,00	-
09/11/2006	4 0 430	0 SOMBRILLAS 150	225,00	225,00	10,00	-
09/11/2006	4 0 431	0 SOMBRILLAS 150	225,00	225,00	10,00	-
09/11/2006	4 0 432	0 SOMBRILLAS 150	225,00	225,00	10,00	-
09/11/2006	4 0 433	0 SOMBRILLAS 240	255,00	255,00	10,00	-
09/11/2006	4 0 434	0 SOMBRILLAS 240	255,00	255,00	10,00	-
09/11/2006	4 0 435	0 SOMBRILLAS 240	255,00	255,00	10,00	-
09/11/2006	4 0 436	0 SOMBRILLAS 240	255,00	255,00	10,00	-
09/11/2006	4 0 437	0 SOMBRILLAS 240	255,00	255,00	10,00	-
09/11/2006	4 0 438	0 SOMBRILLAS 240	255,00	255,00	10,00	-
09/11/2006	4 0 439	0 SOMBRILLAS 240	255,00	255,00	10,00	-

70.

Cuentas Anuales 2018

Fecha de formulación:
26 de marzo de 2019


Miguel Ángel Correas Mir
Presidente


Alberto Serrano Lahoz
Secretario V.Bº.

FUNDACIÓN INSTITUTO PARA LA INTEGRACIÓN SOCIAL

Memoria de las cuentas anuales del ejercicio 2018
(Expresada en euros)





Fecha	Código	Descripción	Precio de compra	Amortización acumulada	% amortización	Valor neto contable
09/11/2006	4 0 440	0 SOMBRILLAS 240	255,00	255,00	10,00	-
09/11/2006	4 0 441	0 PAPELERAS 50 CM	185,00	185,00	10,00	-
09/11/2006	4 0 442	0 PAPELERAS 50 CM	185,00	185,00	10,00	-
09/11/2006	4 0 443	0 PAPELERAS 50 CM	185,00	185,00	10,00	-
09/11/2006	4 0 444	0 PAPELERAS 50 CM	185,00	185,00	10,00	-
09/11/2006	4 0 445	0 PAPELERAS 50 CM	185,00	185,00	10,00	-
09/11/2006	4 0 446	0 PAPELERAS 50 CM	185,00	185,00	10,00	-
09/11/2006	4 0 447	0 PAPELERAS 50 CM	185,00	185,00	10,00	-
09/11/2006	4 0 448	0 PAPELERAS 50 CM	185,00	185,00	10,00	-
09/11/2006	4 0 463	0 ROTULO LETRA CO	2.700,00	2.700,00	10,00	-
09/11/2006	4 0 465	0 JUEGOS Y ACCESO	850,00	850,00	10,00	-
23/03/2007	4 0 466	0 ORDENADOR BARE.	652,62	652,62	25,00	-
23/03/2007	4 0 467	0 ORDENADOR BARE.	652,62	652,62	25,00	-
23/03/2007	4 0 468	0 ORDENADOR BARE.	652,62	652,62	25,00	-
23/03/2007	4 0 469	0 ORDENADOR BARE.	652,62	652,62	25,00	-
20/06/2007	4 0 590	0 VERTICALIZADOR	936,26	936,26	10,00	-
05/07/2007	4 0 592	0 TELEVISION EN C	699,00	699,00	10,00	-
16/07/2007	4 0 564	0 60 BANDEJAS COM	1.534,94	1.534,94	10,00	-
16/07/2007	4 0 565	0 CARRO ALUMINIO.	1.097,86	1.097,86	10,00	-
16/07/2007	4 0 470	0 AURA CARRO IP-X	475,62	475,62	10,00	-
16/07/2007	4 0 471	0 AURA CARRO IP-X	475,62	475,62	10,00	-
16/07/2007	4 0 472	0 AURA CARRO IP-X	475,62	475,62	10,00	-
16/07/2007	4 0 473	0 AURA CARRO IP-X	475,62	475,62	10,00	-
16/07/2007	4 0 474	0 AURA CARRO IP-X	475,62	475,62	10,00	-
16/07/2007	4 0 475	0 AURA CARRO IP-X	475,62	475,62	10,00	-
16/07/2007	4 0 476	0 AURA CARRO IP-X	475,62	475,62	10,00	-
16/07/2007	4 0 477	0 AURA CARRO IP-X	475,62	475,62	10,00	-
16/07/2007	4 0 478	0 AURA CARRO IP-X	475,62	475,62	10,00	-
16/07/2007	4 0 479	0 AURA CARRO IP-X	475,62	475,62	10,00	-
16/07/2007	4 0 480	0 AURA CARRO IP-X	475,62	475,62	10,00	-
16/07/2007	4 0 481	0 AURA CARRO IP-X	475,62	475,62	10,00	-
16/07/2007	4 0 482	0 AURA CARRO IP-X	475,62	475,62	10,00	-
16/07/2007	4 0 483	0 AURA CARRO IP-X	475,62	475,62	10,00	-
16/07/2007	4 0 484	0 AURA CARRO IP-X	475,62	475,62	10,00	-
16/07/2007	4 0 485	0 AURA CARRO IP-X	475,62	475,62	10,00	-
16/07/2007	4 0 486	0 AURA CARRO IP-X	475,62	475,62	10,00	-
16/07/2007	4 0 487	0 AURA CARRO IP-X	475,62	475,62	10,00	-
16/07/2007	4 0 488	0 AURA CARRO IP-X	475,62	475,62	10,00	-
16/07/2007	4 0 489	0 AURA CARRO IP-X	475,62	475,62	10,00	-
16/07/2007	4 0 490	0 AURA CARRO IP-X	475,62	475,62	10,00	-
16/07/2007	4 0 491	0 AURA CARRO IP-X	475,62	475,62	10,00	-
16/07/2007	4 0 492	0 AURA CARRO IP-X	475,62	475,62	10,00	-
16/07/2007	4 0 493	0 AURA CARRO IP-X	475,62	475,62	10,00	-
16/07/2007	4 0 494	0 AURA CARRO IP-X	475,62	475,62	10,00	-
16/07/2007	4 0 495	0 AURA CARRO IP-X	475,62	475,62	10,00	-
16/07/2007	4 0 496	0 AURA CARRO IP-X	475,62	475,62	10,00	-
16/07/2007	4 0 497	0 AURA CARRO IP-X	475,62	475,62	10,00	-
16/07/2007	4 0 498	0 AURA CARRO IP-X	475,62	475,62	10,00	-
16/07/2007	4 0 499	0 AURA CARRO IP-X	475,62	475,62	10,00	-
16/07/2007	4 0 500	0 AURA CARRO IP-X	475,62	475,62	10,00	-
16/07/2007	4 0 501	0 AURA CARRO IP-X	475,62	475,62	10,00	-
16/07/2007	4 0 502	0 AURA CARRO IP-X	475,62	475,62	10,00	-
16/07/2007	4 0 503	0 AURA CARRO IP-X	475,62	475,62	10,00	-
16/07/2007	4 0 504	0 AURA CARRO IP-X	475,62	475,62	10,00	-
16/07/2007	4 0 505	0 AURA CARRO IP-X	475,62	475,62	10,00	-
16/07/2007	4 0 506	0 AURA CARRO IP-X	475,62	475,62	10,00	-
16/07/2007	4 0 507	0 AURA CARRO IP-X	475,62	475,62	10,00	-
16/07/2007	4 0 508	0 AURA CARRO IP-X	475,62	475,62	10,00	-
16/07/2007	4 0 509	0 AURA CARRO IP-X	475,62	475,62	10,00	-
16/07/2007	4 0 510	0 AURA CARRO IP-X	475,62	475,62	10,00	-
16/07/2007	4 0 511	0 AURA CARRO IP-X	475,62	475,62	10,00	-
16/07/2007	4 0 512	0 AURA CARRO IP-X	475,62	475,62	10,00	-
16/07/2007	4 0 513	0 AURA CARRO IP-X	475,62	475,62	10,00	-
16/07/2007	4 0 514	0 AURA CARRO IP-X	475,62	475,62	10,00	-
16/07/2007	4 0 515	0 AURA CARRO IP-X	475,62	475,62	10,00	-
16/07/2007	4 0 516	0 AURA CARRO IP-X	475,62	475,62	10,00	-
16/07/2007	4 0 517	0 AURA CARRO IP-X	475,62	475,62	10,00	-
16/07/2007	4 0 518	0 AURA CARRO IP-X	475,62	475,62	10,00	-
16/07/2007	4 0 519	0 AURA CARRO IP-X	475,62	475,62	10,00	-
16/07/2007	4 0 520	0 AURA CARRO IP-X	475,62	475,62	10,00	-
16/07/2007	4 0 521	0 AURA CARRO IP-X	475,62	475,62	10,00	-
16/07/2007	4 0 522	0 AURA CARRO IP-X	475,62	475,62	10,00	-
16/07/2007	4 0 523	0 AURA CARRO IP-X	475,62	475,62	10,00	-
16/07/2007	4 0 524	0 AURA CARRO IP-X	475,62	475,62	10,00	-
16/07/2007	4 0 525	0 AURA CARRO IP-X	475,62	475,62	10,00	-
16/07/2007	4 0 526	0 AURA CARRO IP-X	475,62	475,62	10,00	-
16/07/2007	4 0 527	0 AURA CARRO IP-X	475,62	475,62	10,00	-
16/07/2007	4 0 528	0 AURA CARRO IP-X	475,62	475,62	10,00	-
16/07/2007	4 0 529	0 AURA CARRO IP-X	475,62	475,62	10,00	-
16/07/2007	4 0 530	0 AURA CARRO IP-X	475,62	475,62	10,00	-
16/07/2007	4 0 531	0 AURA CARRO IP-X	475,62	475,62	10,00	-
16/07/2007	4 0 532	0 AURA CARRO IP-X	475,62	475,62	10,00	-
16/07/2007	4 0 533	0 AURA CARRO IP-X	475,62	475,62	10,00	-
16/07/2007	4 0 534	0 AURA CARRO IP-X	475,62	475,62	10,00	-
16/07/2007	4 0 535	0 AURA CARRO IP-X	475,62	475,62	10,00	-

Cuentas Anuales 2018

71.

Fecha de formulación:
26 de marzo de 2019


Miguel Ángel Correas Mir
Presidente


Alberto Serrano Lahoz
Secretario V.Bº.

FUNDACIÓN INSTITUTO PARA LA INTEGRACIÓN SOCIAL

Memoria de las cuentas anuales del ejercicio 2018

(Expresada en euros)

Fecha	Código	Descripción	Precio de compra	Amortización acumulada	% amortización	Valor neto contable
16/07/2007	4 0 536	0 AURA CARRO IP-X	475,62	475,62	10,00	-
16/07/2007	4 0 537	0 AURA CARRO IP-X	475,62	475,62	10,00	-
16/07/2007	4 0 538	0 AURA CARRO IP-X	475,62	475,62	10,00	-
16/07/2007	4 0 539	0 AURA CARRO IP-X	475,62	475,62	10,00	-
16/07/2007	4 0 540	0 AURA CARRO IP-X	475,62	475,62	10,00	-
16/07/2007	4 0 541	0 AURA CARRO IP-X	475,62	475,62	10,00	-
16/07/2007	4 0 542	0 AURA CARRO IP-X	475,62	475,62	10,00	-
16/07/2007	4 0 543	0 AURA CARRO IP-X	475,62	475,62	10,00	-
16/07/2007	4 0 544	0 AURA CARRO IP-X	475,62	475,62	10,00	-
16/07/2007	4 0 545	0 AURA CARRO IP-X	475,62	475,62	10,00	-
16/07/2007	4 0 546	0 AURA CARRO IP-X	475,62	475,62	10,00	-
16/07/2007	4 0 547	0 AURA CARRO IP-X	475,62	475,62	10,00	-
16/07/2007	4 0 548	0 AURA CARRO IP-X	475,62	475,62	10,00	-
16/07/2007	4 0 549	0 AURA CARRO IP-X	475,62	475,62	10,00	-
16/07/2007	4 0 550	0 AURA CARRO IP-X	475,62	475,62	10,00	-
16/07/2007	4 0 551	0 AURA CARRO IP-X	475,62	475,62	10,00	-
16/07/2007	4 0 552	0 AURA CARRO IP-X	475,62	475,62	10,00	-
16/07/2007	4 0 553	0 AURA CARRO IP-X	475,62	475,62	10,00	-
16/07/2007	4 0 554	0 AURA CARRO IP-X	475,62	475,62	10,00	-
16/07/2007	4 0 555	0 AURA CARRO IP-X	475,62	475,62	10,00	-
16/07/2007	4 0 556	0 AURA CARRO IP-X	475,62	475,62	10,00	-
16/07/2007	4 0 557	0 AURA CARRO IP-X	475,62	475,62	10,00	-
16/07/2007	4 0 558	0 CLASSIC IP-X4 /	277,15	277,15	10,00	-
16/07/2007	4 0 559	0 AURA CABEC/ 90	42,69	42,69	10,00	-
16/07/2007	4 0 560	0 AURA PIEC/ 90 M	42,69	42,69	10,00	-
16/07/2007	4 0 561	0 AURA BARANDILLA	119,84	119,84	10,00	-
16/07/2007	4 0 562	0 LATOMED 90X190	129,58	129,58	10,00	-
16/07/2007	4 0 563	0 CL MESILLA HAYA	152,05	152,05	10,00	-
18/07/2007	4 0 595	0 CAMILLA ELECTRI	851,10	851,10	12,00	-
18/07/2007	4 0 596	0 CAMILLA ELECTRI	851,10	851,10	12,00	-
18/07/2007	4 0 597	0 CAMILLA ELECTRI	851,10	851,10	12,00	-
18/07/2007	4 0 598	0 CAMILLA ELECTRI	851,10	851,10	12,00	-
18/07/2007	4 0 599	0 CAMILLA ELECTRI	851,10	851,10	12,00	-
18/07/2007	4 0 566	0 APOYAPIES REGUL	135,88	135,88	10,00	-
18/07/2007	4 0 567	0 APOYAPIES REGUL	135,88	135,88	10,00	-
18/07/2007	4 0 568	0 APOYAPIES REGUL	135,88	135,88	10,00	-
18/07/2007	4 0 569	0 APOYAPIES REGUL	135,88	135,88	10,00	-
18/07/2007	4 0 570	0 APOYAPIES REGUL	135,88	135,88	10,00	-
18/07/2007	4 0 571	0 APOYAPIES REGUL	135,88	135,88	10,00	-
18/07/2007	4 0 572	0 APOYAPIES REGUL	135,88	135,88	10,00	-
18/07/2007	4 0 573	0 APOYAPIES REGUL	135,88	135,88	10,00	-
18/07/2007	4 0 574	0 APOYAPIES REGUL	135,88	135,88	10,00	-
18/07/2007	4 0 575	0 APOYAPIES REGUL	135,88	135,88	10,00	-
18/07/2007	4 0 576	0 BUTACA RESP. PA	494,40	494,40	10,00	-
18/07/2007	4 0 577	0 BUTACA RESP. PA	494,40	494,40	10,00	-
18/07/2007	4 0 578	0 BUTACA RESP. PA	494,40	494,40	10,00	-
18/07/2007	4 0 579	0 90 ESTANTERIAS	2.804,18	2.804,18	10,00	-
18/07/2007	4 0 580	0 CONTENEDOR ROPA	428,21	428,21	10,00	-
18/07/2007	4 0 581	0 CONTENEDOR ROPA	428,21	428,21	10,00	-
18/07/2007	4 0 582	0 CONTENEDOR ROPA	428,21	428,21	10,00	-
18/07/2007	4 0 583	0 CONTENEDOR ROPA	428,21	428,21	10,00	-
18/07/2007	4 0 584	0 TAPA CONTENEDOR	101,78	101,78	10,00	-
18/07/2007	4 0 585	0 TAPA CONTENEDOR	101,78	101,78	10,00	-
18/07/2007	4 0 586	0 TAPA CONTENEDOR	101,78	101,78	10,00	-
18/07/2007	4 0 587	0 TAPA CONTENEDOR	101,78	101,78	10,00	-
06/08/2007	4 0 588	0 44 SALVAMANTELE	2.488,20	2.488,20	10,00	-
28/08/2007	4 0 593	0 PUERTA CANTELO R	5.574,96	5.574,96	12,00	-
30/08/2007	4 0 591	0 CAFETERA FILTRO	1.060,70	1.060,70	10,00	-
30/08/2007	4 0 594	0 PROYECTO, CERTIF	4.176,00	4.176,00	12,00	-
30/08/2007	4 0 589	0 BAÑO PARAFINA Y	1.759,83	1.759,83	10,00	-
26/10/2007	4 0 600	0 BUTACA ERGONOMI	238,96	238,96	10,00	-
26/10/2007	4 0 601	0 BUTACA ERGONOMI	238,96	238,96	10,00	-
26/10/2007	4 0 602	0 BUTACA ERGONOMI	238,96	238,96	10,00	-
26/10/2007	4 0 603	0 BUTACA ERGONOMI	238,96	238,96	10,00	-
26/10/2007	4 0 604	0 BUTACA ERGONOMI	238,96	238,96	10,00	-
26/10/2007	4 0 605	0 BUTACA ERGONOMI	238,96	238,96	10,00	-
26/10/2007	4 0 606	0 ARMARIO LIBRERI	237,80	237,80	10,00	-
29/11/2007	4 0 607	0 OBRAS VARIAS EN	2.598,40	2.598,40	20,00	-
04/12/2007	4 0 608	0 FOTOCOP. RICOH	1.218,00	1.218,00	20,00	-
04/12/2007	4 0 609	0 SILLON EN TAPIC	232,00	232,00	10,00	-
04/12/2007	4 0 610	0 SILLON EN TAPIC	232,00	232,00	10,00	-
04/12/2007	4 0 611	0 SILLON EN TAPIC	232,00	232,00	10,00	-
04/12/2007	4 0 612	0 SILLON EN TAPIC	232,00	232,00	10,00	-
04/12/2007	4 0 613	0 SOFA EN TAPICER	522,00	522,00	10,00	-
04/12/2007	4 0 614	0 SOFA EN TAPICER	522,00	522,00	10,00	-
17/12/2007	4 0 616	0 INTERCAMBIADORE	5.711,84	5.711,84	12,00	-
31/12/2007	4 0 615	0 MOSQUITERAS FIJ	1.982,16	1.982,16	12,00	-
23/01/2008	4 0 617	0 CINCO ARMARIOS	1.572,96	1.572,96	10,00	-
14/02/2008	4 0 618	0 12 TAQUILLA AT-	1.708,26	1.708,26	10,00	-
23/02/2008	4 0 619	0 TVC DAEWOOD DLT	818,00	818,00	10,00	-
29/02/2008	4 0 625	0 CARRO DE SERVIC	958,39	958,39	10,00	-
30/04/2008	4 0 621	0 INSTALACION DE	6.826,60	6.826,60	12,00	-
20/05/2008	4 0 622	0 ORDENADOR HP+MO	841,00	841,00	25,00	-
20/05/2008	4 0 623	0 ORDENADOR HP+MO	841,00	841,00	25,00	-
20/05/2008	4 0 624	0 ORDENADOR HP+MO	841,00	841,00	25,00	-

FUNDACIÓN INSTITUTO PARA LA INTEGRACIÓN SOCIAL

Memoria de las cuentas anuales del ejercicio 2018
(Expresada en euros)





Fecha	Código	Descripción	Precio de compra	Amortización acumulada	% amortización	Valor neto contable
22/05/2008	4 0 620	0 GENERADOR DE VA	1.668,08	1.668,08	12,00	-
25/07/2008	4 0 626	0 DESCALCIFICADOR	3.995,75	3.995,75	12,00	-
05/09/2008	4 0 628	0 GRUA ELEC. SUNL	624,90	624,90	12,00	-
05/09/2008	4 0 629	0 GRUA ELEC. SUNL	624,90	624,90	12,00	-
05/09/2008	4 0 630	0 GRUA ELEC. SUNL	624,90	624,90	12,00	-
05/09/2008	4 0 631	0 GRUA ELEC. SUNL	624,90	624,90	12,00	-
05/09/2008	4 0 632	0 SILLA DE BAÑO A	364,00	364,00	12,00	-
05/09/2008	4 0 633	0 SILLA DE BAÑO A	364,00	364,00	12,00	-
05/09/2008	4 0 634	0 4 MESAS BASCULA	204,17	204,17	12,00	-
30/09/2008	4 0 627	0 INSTALACION GRU	23.409,89	23.409,89	12,00	-
16/10/2008	4 0 635	0 SILLA DUCHA OCE	1.167,19	1.167,19	12,00	-
16/10/2008	4 0 636	0 SILLA DUCHA OCE	1.167,19	1.167,19	12,00	-
16/10/2008	4 0 637	0 SILLA DUCHA OCE	1.167,19	1.167,19	12,00	-
16/10/2008	4 0 638	0 SILLA DUCHA OCE	1.201,54	1.201,54	12,00	-
30/10/2008	4 0 641	0 INTERRUPTOR EN	1.383,32	1.383,32	12,00	-
31/10/2008	4 0 639	0 CUATRO KITS DE	519,68	519,68	12,00	-
31/10/2008	4 0 640	0 CINCO MESAS BAN	522,00	522,00	12,00	-
30/12/2008	4 0 642	0 CAMARA DE FOTOS	119,00	119,00	12,00	-
21/01/2009	4 0 659	0 CONFECCION, INS	356,83	354,92	10,00	1,91
27/01/2009	4 0 644	0 CAMARA DE FOTOS	119,00	119,00	99,00	-
30/01/2009	4 0 643	0 MODIFICACION CA	3.033,38	3.033,38	12,00	-
28/03/2009	4 0 645	0 ARMARIO ALTO CO	327,70	319,77	10,00	7,93
15/04/2009	4 0 660	0 SISTEMA SEGURID	1.172,26	1.172,26	12,00	-
22/04/2009	4 0 661	0 TOYOTA YARIS 1.	13.215,28	13.215,28	16,00	-
27/04/2009	4 0 647	0 ORD. HP DX2400	754,00	754,00	25,00	-
27/04/2009	4 0 648	0 ORD. HP DX2400	754,00	754,00	25,00	-
27/04/2009	4 0 649	0 ORD. HP DX2400	754,00	754,00	25,00	-
27/04/2009	4 0 650	0 ORD. HP DX2400	754,00	754,00	25,00	-
27/04/2009	4 0 651	0 ORD. HP DX2400	754,00	754,00	25,00	-
27/04/2009	4 0 652	0 ORD. HP DX2400	754,00	754,00	25,00	-
27/04/2009	4 0 653	0 ORD. HP DX2400	754,00	754,00	25,00	-
27/04/2009	4 0 654	0 ORD. HP DX2400	754,00	754,00	25,00	-
27/04/2009	4 0 655	0 ORD. HP DX2400	754,00	754,00	25,00	-
27/04/2009	4 0 656	0 ORD. HP DX2400	754,00	754,00	25,00	-
27/04/2009	4 0 657	0 ORD. HP DX2400	754,00	754,00	25,00	-
27/04/2009	4 0 658	0 ORD. HP DX2400	754,00	754,00	25,00	-
15/05/2009	4 0 667	0 BOMBA SUMERG. A	938,02	938,02	12,00	-
22/06/2009	4 0 662	0 MERCEDES BENZ 3	35.530,86	35.530,86	16,00	-
04/07/2009	4 0 663	0 SPLIT HIYASU 56	906,18	906,18	12,00	-
24/07/2009	4 0 664	0 SILLON ERGONOMI	180,64	180,64	99,00	-
24/07/2009	4 0 665	0 SILLON ERGONOMI	180,64	180,64	99,00	-
24/07/2009	4 0 666	0 ARMARIO ALTO EN	327,70	327,70	99,00	-
03/08/2009	4 0 668	0 OBRAS DE MEJORA	1.850,00	1.850,00	20,00	-
15/09/2009	4 0 662	1 REFORMA INTERIO	21.286,00	21.286,00	16,00	-
23/09/2009	4 0 669	0 AMPLIACION SIST	3.993,10	3.993,10	12,00	-
30/09/2009	4 0 670	0 MEJORAS ADAPTAC	9.891,04	9.891,04	20,00	-
30/10/2009	4 0 671	0 MONTAJE CERRAMI	1.039,36	1.039,36	20,00	-
30/12/2009	4 0 672	0 ARMARIO CALIENT	865,65	865,65	12,00	-
01/01/2010	4 0 9999	0 DERECHOS DE USO	154.243,09	69.404,25	5,00	84.838,84
02/01/2010	16 0 77	0 SISTEMAS FRIGOR	0,01	0,01	-	-
02/01/2010	16 0 78	0 CONJUNTO ESTANT	0,01	0,01	-	-
02/01/2010	16 0 79	0 PELADORA PATATA	0,01	0,01	-	-
02/01/2010	16 0 80	0 SOPORTE INOXIDA	0,01	0,01	-	-
02/01/2010	16 0 81	0 CONJUNTO FILTRO	0,01	0,01	-	-
02/01/2010	16 0 82	0 ENCIMERA DE TRA	0,01	0,01	-	-
02/01/2010	16 0 83	0 TABLA DE TROCEO	0,01	0,01	-	-
02/01/2010	16 0 84	0 TABLA DE TROCEO	0,01	0,01	-	-
02/01/2010	16 0 85	0 TABLA DE TROCEO	0,01	0,01	-	-
02/01/2010	16 0 86	0 CORTADORA VEGET	0,01	0,01	-	-
02/01/2010	16 0 87	0 DISCO DE CORTE	0,01	0,01	-	-
02/01/2010	16 0 88	0 DISCO DE CORTE	0,01	0,01	-	-
02/01/2010	16 0 89	0 DISCO DE CORTE	0,01	0,01	-	-
02/01/2010	16 0 90	0 DISCO DE CORTE	0,01	0,01	-	-
02/01/2010	16 0 91	0 REJILLAS FRITAS	0,01	0,01	-	-
02/01/2010	16 0 92	0 REJILLA CUBOS G	0,01	0,01	-	-
02/01/2010	16 0 93	0 REJILLA CUBOS G	0,01	0,01	-	-
02/01/2010	16 0 94	0 CORTADORA FIAMB	0,01	0,01	-	-
02/01/2010	16 0 95	0 ENCIMERA DE TRA	0,01	0,01	-	-
02/01/2010	16 0 96	0 TRITURADOR DE A	0,01	0,01	-	-
02/01/2010	16 0 97	0 FRIGORIFICO ZAN	0,01	0,01	-	-
02/01/2010	16 0 98	0 CAMPANA CENTRAL	0,01	0,01	-	-
02/01/2010	16 0 99	0 SARTEN BASCULAN	0,01	0,01	-	-
02/01/2010	16 0 100	0 NEUTRO TOP ZANU	0,01	0,01	-	-
02/01/2010	16 0 101	0 NEUTRO TOP ZANU	0,01	0,01	-	-
02/01/2010	16 0 102	0 NEUTRO TOP ZANU	0,01	0,01	-	-
02/01/2010	16 0 103	0 FRY TOP ZANUSSI	0,01	0,01	-	-
02/01/2010	16 0 104	0 COCINA TOP "G"	0,01	0,01	-	-
02/01/2010	16 0 105	0 MARMITA "GD" ZA	0,01	0,01	-	-
02/01/2010	16 0 107	0 FREIDORA GAS ZA	0,01	0,01	-	-
02/01/2010	16 0 108	0 COCINA TOP "G"	0,01	0,01	-	-
02/01/2010	16 0 109	0 SOPORTE CENTRAL	0,01	0,01	-	-
02/01/2010	16 0 110	0 LAVAMANOS ZANUS	0,01	0,01	-	-
02/01/2010	16 0 111	0 LAVAMANOS ZANUS	0,01	0,01	-	-
02/01/2010	16 0 112	0 LAVAMANOS MURAL	0,01	0,01	-	-
02/01/2010	16 0 113	0 MESA CALIENTE C	0,01	0,01	-	-

Cuentas Anuales 2018

73.

Fecha de formulación:
26 de marzo de 2019


Miguel Ángel Correas Mir
Presidente


Alberto Serrano Lahoz
Secretario V.Bº.


FUNDACIÓN INSTITUTO PARA LA INTEGRACIÓN SOCIAL


Memoria de las cuentas anuales del ejercicio 2018

(Expresada en euros)

Fecha	Código	Descripción	Precio de compra	Amortización acumulada	% amortización	Valor neto contable
02/01/2010	16	0 114	0 ARMARIO MURAL A	0,01	0,01	-
02/01/2010	16	0 115	0 ARMARIO PARA UT	0,01	0,01	-
02/01/2010	16	0 116	0 HORNO MIXTO ZAN	0,01	0,01	-
02/01/2010	16	0 117	0 CUBETA GN 1/1-6	0,01	0,01	-
02/01/2010	16	0 118	0 CUBETA GN 1/1-6	0,01	0,01	-
02/01/2010	16	0 119	0 CUBETA GN 1/1-6	0,01	0,01	-
02/01/2010	16	0 120	0 CUBETA GN 1/1-6	0,01	0,01	-
02/01/2010	16	0 121	0 CUBETA GN 1/1-6	0,01	0,01	-
02/01/2010	16	0 122	0 CUBETA GN 1/1-6	0,01	0,01	-
02/01/2010	16	0 123	0 CUBETA GN 1/1-6	0,01	0,01	-
02/01/2010	16	0 124	0 CUBETA GN 1/1-6	0,01	0,01	-
02/01/2010	16	0 125	0 CUBETA GN 1/1-6	0,01	0,01	-
02/01/2010	16	0 126	0 CUBETA GN 1/1-6	0,01	0,01	-
02/01/2010	16	0 127	0 CUBETA GN 1/1-6	0,01	0,01	-
02/01/2010	16	0 128	0 CUBETA GN 1/1-6	0,01	0,01	-
02/01/2010	16	0 129	0 CUBETA GN 1/1-6	0,01	0,01	-
02/01/2010	16	0 130	0 CUBETA GN 1/1-6	0,01	0,01	-
02/01/2010	16	0 131	0 CUBETA GN 1/1-6	0,01	0,01	-
02/01/2010	16	0 132	0 CUBETA GN 1/1-6	0,01	0,01	-
02/01/2010	16	0 133	0 CUBETA GN 1/1-6	0,01	0,01	-
02/01/2010	16	0 134	0 CUBETA GN 1/1-6	0,01	0,01	-
02/01/2010	16	0 135	0 CUBETA GN 1/1-6	0,01	0,01	-
02/01/2010	16	0 136	0 CUBETA GN 1/1-6	0,01	0,01	-
02/01/2010	16	0 137	0 CUBETA GN PERF.	0,01	0,01	-
02/01/2010	16	0 138	0 CUBETA GN PERF.	0,01	0,01	-
02/01/2010	16	0 139	0 CUBETA GN PERF.	0,01	0,01	-
02/01/2010	16	0 140	0 CUBETA GN PERF.	0,01	0,01	-
02/01/2010	16	0 141	0 CUBETA GN PERF.	0,01	0,01	-
02/01/2010	16	0 142	0 CUBETA GN PERF.	0,01	0,01	-
02/01/2010	16	0 143	0 CUBETA GN PERF.	0,01	0,01	-
02/01/2010	16	0 144	0 CUBETA GN PERF.	0,01	0,01	-
02/01/2010	16	0 145	0 CUBETA GN PERF.	0,01	0,01	-
02/01/2010	16	0 146	0 CUBETA GN PERF.	0,01	0,01	-
02/01/2010	16	0 147	0 DESCALCIFICADOR	0,01	0,01	-
02/01/2010	16	0 148	0 DUCHA VISTA MOD	0,01	0,01	-
02/01/2010	16	0 149	0 CARRO ESTRUCTUR	0,01	0,01	-
02/01/2010	16	0 150	0 CAMPANA S/E ZAN	0,01	0,01	-
02/01/2010	16	0 151	0 ESTRUCTURA PASO	0,01	0,01	-
02/01/2010	16	0 152	0 MESA DE TRABAJO	0,01	0,01	-
02/01/2010	16	0 153	0 ENCIMERA FREGAD	0,01	0,01	-
02/01/2010	16	0 154	0 ESTANTERIAS UTI	0,01	0,01	-
02/01/2010	16	0 156	0 SOPORTE PARA BA	0,01	0,01	-
02/01/2010	16	0 157	0 MESA DE PRELAVA	0,01	0,01	-
02/01/2010	16	0 158	0 DUCHA FLEXIBLE	0,01	0,01	-
02/01/2010	16	0 159	0 LAVAVAJILLAS ZA	0,01	0,01	-
02/01/2010	16	0 160	0 MESA AUXILIAR L	0,01	0,01	-
02/01/2010	16	0 161	0 CARRO CERRADO V	0,01	0,01	-
02/01/2010	16	0 162	0 CUBETA CARRO GN	0,01	0,01	-
02/01/2010	16	0 163	0 ESTANTERIA ALMA	0,01	0,01	-
02/01/2010	16	0 164	0 CARRO TRANSPORT	0,01	0,01	-
02/01/2010	16	0 165	0 CONJUNTO ESTANT	0,01	0,01	-
02/01/2010	16	0 166	0 LAVADORA DE ROP	0,01	0,01	-
02/01/2010	16	0 167	0 LAVADORA DE ROP	0,01	0,01	-
02/01/2010	16	0 168	0 SECADORA DE ROP	0,01	0,01	-
02/01/2010	16	0 169	0 PLANCHADORA ROP	0,01	0,01	-
02/01/2010	16	0 170	0 MESA DE TRABAJO	0,01	0,01	-
02/01/2010	16	0 171	0 ESTANTERIA ALMA	0,01	0,01	-
02/01/2010	16	0 172	0 AMUEBLAMIENTO D	228,35	228,35	20,00
02/01/2010	16	0 173	0 AMUEBLAMIENTO D	228,35	228,35	20,00
02/01/2010	16	0 174	0 HORNO GOLDSTAR	37,54	37,54	20,00
02/01/2010	16	0 175	0 HORNO GOLDSTAR	37,54	37,54	20,00
02/01/2010	16	0 176	0 CAFETERA PHILIP	11,57	11,57	20,00
02/01/2010	16	0 179	0 FRIGORIFICO BRU	80,36	80,36	20,00
02/01/2010	16	0 180	0 FRIGORIFICO BRU	80,36	80,36	20,00
02/01/2010	16	0 181	0 FRIGORIFICO BRU	80,36	80,36	20,00
02/01/2010	16	0 182	0 FRIGORIFICO BRU	80,36	80,36	20,00
02/01/2010	16	0 183	0 FRIGORIFICO BRU	80,36	80,36	20,00
02/01/2010	16	0 184	0 AMUEBLAMIENTO D	255,15	255,15	20,00
02/01/2010	16	0 185	0 MICROONDAS 242	0,01	0,01	-
02/01/2010	16	0 186	0 INTERFERENCIAL	0,01	0,01	-
02/01/2010	16	0 187	0 MEGASONIC 212-P	0,01	0,01	-
02/01/2010	16	0 188	0 MEGASONIC 212-P	0,01	0,01	-
02/01/2010	16	0 189	0 PLANO INCLINADO	0,01	0,01	-
02/01/2010	16	0 190	0 PLANO INCLINADO	0,01	0,01	-
02/01/2010	16	0 191	0 MEGATRAC 101	0,01	0,01	-
02/01/2010	16	0 192	0 CAMILLA TRACCIO	0,01	0,01	-
02/01/2010	16	0 193	0 MEGASONIC 313 P	0,01	0,01	-
02/01/2010	16	0 194	0 MEGASONIC 313 P	0,01	0,01	-
02/01/2010	16	0 195	0 CAMILLA 2 CUERP	0,01	0,01	-
02/01/2010	16	0 197	0 MANGUITO DE BRA	0,01	0,01	-
02/01/2010	16	0 198	0 COMBINACION PAN	0,01	0,01	-
02/01/2010	16	0 1422	0 ESPEJO MOVIL CO	42,50	42,50	24,00
02/01/2010	16	0 1423	0 COLCHONETA CAUC	5,61	5,61	24,00
02/01/2010	16	0 1424	0 COLCHONETA CAUC	5,61	5,61	24,00
02/01/2010	16	0 1425	0 COLCHONETA CAUC	5,61	5,61	24,00

Fecha de formulación:
26 de marzo de 2019


Miguel Ángel Correas Mir
Presidente


Alberto Serrano Lahoz
Secretario V.Bº.

FUNDACIÓN INSTITUTO PARA LA INTEGRACIÓN SOCIAL

Memoria de las cuentas anuales del ejercicio 2018
(Expresada en euros)





Fecha	Código	Descripción	Precio de compra	Amortización acumulada	% amortización	Valor neto contable	
02/01/2010	16	0 1426	0 COLCHONETA CAUC	5,61	5,61	24,00	-
02/01/2010	16	0 1427	0 COLCHONETA CAUC	5,61	5,61	24,00	-
02/01/2010	16	0 1428	0 COLCHONETA CAUC	5,61	5,61	24,00	-
02/01/2010	16	0 1429	0 COLCHONETA CAUC	5,61	5,61	24,00	-
02/01/2010	16	0 1430	0 COLCHONETA CAUC	5,61	5,61	24,00	-
02/01/2010	16	0 1431	0 COLCHONETA CAUC	5,61	5,61	24,00	-
02/01/2010	16	0 1432	0 COLCHONETA CAUC	5,63	5,63	24,00	-
02/01/2010	16	0 1433	0 BANQUETA DE 1 T	2,26	2,26	24,00	-
02/01/2010	16	0 1434	0 BANQUETA DE 1 T	2,26	2,26	24,00	-
02/01/2010	16	0 1435	0 ANDADOR PLEGABL	3,14	3,14	24,00	-
02/01/2010	16	0 1436	0 GATEADOR TURBO	1,68	1,68	24,00	-
02/01/2010	16	0 1437	0 GATEADOR TURBO	1,68	1,68	24,00	-
02/01/2010	16	0 1438	0 TABURETE GIRATO	5,51	5,51	24,00	-
02/01/2010	16	0 1439	0 TABURETE GIRATO	5,51	5,51	24,00	-
02/01/2010	16	0 1440	0 TABURETE GIRATO	5,51	5,51	24,00	-
02/01/2010	16	0 1441	0 COLCHONETA DE 1	8,03	8,03	24,00	-
02/01/2010	16	0 1442	0 JUEGO PARALELAS	0,01	0,01	-	-
02/01/2010	16	0 1443	0 JUEGO AUTOPASIV	0,01	0,01	-	-
02/01/2010	16	0 1444	0 RUEDA PARA EJER	0,01	0,01	-	-
02/01/2010	16	0 1445	0 ESCALERILLA DEN	0,01	0,01	-	-
02/01/2010	16	0 1446	0 MESA DE MANOS P	0,01	0,01	-	-
02/01/2010	16	0 1447	0 ESPALDERA DE 1	0,01	0,01	-	-
02/01/2010	16	0 1448	0 ESCALERA PLANO	0,01	0,01	-	-
02/01/2010	16	0 1449	0 JUEGO DE PESAS	0,01	0,01	-	-
02/01/2010	16	0 1450	0 JUEGO DE POLEAS	0,01	0,01	-	-
02/01/2010	16	0 1451	0 BICICLETA ESTAT	0,01	0,01	-	-
02/01/2010	16	0 1452	0 LAMPARA DE INFR	0,01	0,01	-	-
02/01/2010	16	0 1453	0 LAMPARA DE INFR	0,01	0,01	-	-
02/01/2010	16	0 1454	0 LAMPARA DE INFR	0,01	0,01	-	-
02/01/2010	16	0 1455	0 LAMPARA DE INFR	0,01	0,01	-	-
02/01/2010	16	0 1456	0 LAMPARA DE INFR	0,01	0,01	-	-
02/01/2010	16	0 1457	0 MUÑEQUERA LASTR	0,01	0,01	-	-
02/01/2010	16	0 1458	0 MUÑEQUERA LASTR	0,01	0,01	-	-
02/01/2010	16	0 1459	0 MUÑEQUERA LASTR	0,01	0,01	-	-
02/01/2010	16	0 1460	0 MUÑEQUERA LASTR	0,01	0,01	-	-
02/01/2010	16	0 1461	0 PLATO DE FREEMA	0,01	0,01	-	-
02/01/2010	16	0 1462	0 RECAMBIO BARILL	0,01	0,01	-	-
02/01/2010	16	0 1463	0 RECAMBIO BARILL	0,01	0,01	-	-
02/01/2010	16	0 1464	0 RECAMBIO BARILL	0,01	0,01	-	-
02/01/2010	16	0 1465	0 RECAMBIO BARILL	0,01	0,01	-	-
02/01/2010	16	0 1466	0 PELOTA GYM DE 8	0,01	0,01	-	-
02/01/2010	16	0 1467	0 CUÑA MEDIA CIRC	0,01	0,01	-	-
02/01/2010	16	0 1468	0 SONAJERO CHICO	0,01	0,01	-	-
02/01/2010	16	0 1469	0 SONAJERO CHICO	0,01	0,01	-	-
02/01/2010	16	0 1470	0 BALANCIN CABALL	0,01	0,01	-	-
02/01/2010	16	0 1471	0 10 POSTER VARIO	0,01	0,01	-	-
02/01/2010	16	0 1472	0 JUEGO DE CORREA	0,01	0,01	-	-
02/01/2010	16	0 1473	0 JUEGO DE CORREA	0,01	0,01	-	-
02/01/2010	16	0 1474	0 JUEGO DE CORREA	0,01	0,01	-	-
02/01/2010	16	0 1475	0 JUEGO DE SOPORT	0,01	0,01	-	-
02/01/2010	16	0 1476	0 JUEGO DE SOPORT	0,01	0,01	-	-
02/01/2010	16	0 1477	0 JUEGO DE SOPORT	0,01	0,01	-	-
02/01/2010	16	0 1478	0 JUEGO DE SOPORT	0,01	0,01	-	-
02/01/2010	16	0 1479	0 JUEGO DE SOPORT	0,01	0,01	-	-
02/01/2010	16	0 1480	0 JUEGO DE SOPORT	0,01	0,01	-	-
02/01/2010	16	0 1481	0 JUEGO DE SOPORT	0,01	0,01	-	-
02/01/2010	16	0 1482	0 JUEGO DE SOPORT	0,01	0,01	-	-
02/01/2010	16	0 1483	0 JUEGO DE SOPORT	0,01	0,01	-	-
02/01/2010	16	0 1484	0 JUEGO DE SOPORT	0,01	0,01	-	-
02/01/2010	16	0 1485	0 JUEGO DE SOPORT	0,01	0,01	-	-
02/01/2010	16	0 199	0 BARANDILLA S/MO	58,42	58,42	20,00	-
02/01/2010	16	0 200	0 BARANDILLA S/MO	58,42	58,42	20,00	-
02/01/2010	16	0 201	0 BARANDILLA S/MO	58,42	58,42	20,00	-
02/01/2010	16	0 202	0 BARANDILLA S/MO	58,42	58,42	20,00	-
02/01/2010	16	0 203	0 BARANDILLA S/MO	58,42	58,42	20,00	-
02/01/2010	16	0 204	0 SILLA DE DUCHA	0,01	0,01	-	-
02/01/2010	16	0 205	0 SILLA DE DUCHA	0,01	0,01	-	-
02/01/2010	16	0 206	0 SILLA DE DUCHA	0,01	0,01	-	-
02/01/2010	16	0 207	0 SILLA DE DUCHA	0,01	0,01	-	-
02/01/2010	16	0 208	0 SILLA DE DUCHA	0,01	0,01	-	-
02/01/2010	16	0 1486	0 BARRA DE BAÑO A	5,37	5,37	20,00	-
02/01/2010	16	0 1487	0 BARRA DE BAÑO A	5,37	5,37	20,00	-
02/01/2010	16	0 1488	0 BARRA DE BAÑO A	5,37	5,37	20,00	-
02/01/2010	16	0 1489	0 BARRA DE BAÑO A	5,37	5,37	20,00	-
02/01/2010	16	0 1490	0 BARRA DE BAÑO A	5,37	5,37	20,00	-
02/01/2010	16	0 1491	0 BARRA DE BAÑO A	5,37	5,37	20,00	-
02/01/2010	16	0 1492	0 BARRA DE BAÑO A	5,37	5,37	20,00	-
02/01/2010	16	0 1493	0 BARRA DE BAÑO A	5,37	5,37	20,00	-
02/01/2010	16	0 1494	0 BARRA DE BAÑO A	5,37	5,37	20,00	-
02/01/2010	16	0 1495	0 BARRA DE BAÑO A	5,37	5,37	20,00	-
02/01/2010	16	0 1496	0 BARRA DE BAÑO A	5,37	5,37	20,00	-
02/01/2010	16	0 1497	0 BARRA DE BAÑO A	5,37	5,37	20,00	-
02/01/2010	16	0 1498	0 BARRA DE BAÑO A	5,37	5,37	20,00	-
02/01/2010	16	0 1499	0 BARRA DE BAÑO A	5,37	5,37	20,00	-
02/01/2010	16	0 1500	0 BARRA DE BAÑO A	5,37	5,37	20,00	-

Cuentas Anuales 2018

75.

Fecha de formulación:
26 de marzo de 2019


Miguel Ángel Correas Mir
Presidente


Alberto Serrano Lahoz
Secretario V.Bº.


FUNDACIÓN INSTITUTO PARA LA INTEGRACIÓN SOCIAL


Memoria de las cuentas anuales del ejercicio 2018

(Expresada en euros)

Fecha	Código	Descripción	Precio de compra	Amortización acumulada	% amortización	Valor neto contable
02/01/2010	16 0 1501	0 BARRA DE BAÑO A	5,37	5,37	20,00	-
02/01/2010	16 0 1502	0 BARRA DE BAÑO A	5,37	5,37	20,00	-
02/01/2010	16 0 1503	0 BARRA DE BAÑO A	5,37	5,37	20,00	-
02/01/2010	16 0 1504	0 BARRA DE BAÑO A	5,37	5,37	20,00	-
02/01/2010	16 0 1505	0 BARRA DE BAÑO A	5,37	5,37	20,00	-
02/01/2010	16 0 1506	0 BARRA DE BAÑO A	5,37	5,37	20,00	-
02/01/2010	16 0 1507	0 BARRA DE BAÑO A	5,37	5,37	20,00	-
02/01/2010	16 0 1508	0 BARRA DE BAÑO A	5,37	5,37	20,00	-
02/01/2010	16 0 1509	0 BARRA DE BAÑO A	5,37	5,37	20,00	-
02/01/2010	16 0 1510	0 BARRA DE BAÑO A	5,37	5,37	20,00	-
02/01/2010	16 0 1511	0 BARRA DE BAÑO A	5,37	5,37	20,00	-
02/01/2010	16 0 1512	0 BARRA DE BAÑO A	5,37	5,37	20,00	-
02/01/2010	16 0 1513	0 BARRA DE BAÑO A	5,37	5,37	20,00	-
02/01/2010	16 0 1514	0 BARRA DE BAÑO A	5,37	5,37	20,00	-
02/01/2010	16 0 1515	0 BARRA DE BAÑO A	5,37	5,37	20,00	-
02/01/2010	16 0 1516	0 BARRA DE BAÑO F	3,33	3,33	20,00	-
02/01/2010	16 0 1517	0 BARRA DE BAÑO F	3,33	3,33	20,00	-
02/01/2010	16 0 1518	0 BARRA DE BAÑO F	3,33	3,33	20,00	-
02/01/2010	16 0 1519	0 BARRA DE BAÑO F	3,33	3,33	20,00	-
02/01/2010	16 0 1520	0 BARRA DE BAÑO F	3,33	3,33	20,00	-
02/01/2010	16 0 1521	0 BARRA DE BAÑO F	3,33	3,33	20,00	-
02/01/2010	16 0 1522	0 BARRA DE BAÑO F	3,33	3,33	20,00	-
02/01/2010	16 0 1523	0 BARRA DE BAÑO F	3,33	3,33	20,00	-
02/01/2010	16 0 1524	0 BARRA DE BAÑO F	3,33	3,33	20,00	-
02/01/2010	16 0 1525	0 BARRA DE BAÑO F	3,33	3,33	20,00	-
02/01/2010	16 0 1526	0 BARRA DE BAÑO F	3,33	3,33	20,00	-
02/01/2010	16 0 1527	0 BARRA DE BAÑO F	3,33	3,33	20,00	-
02/01/2010	16 0 1528	0 BARRA DE BAÑO F	3,33	3,33	20,00	-
02/01/2010	16 0 1529	0 BARRA DE BAÑO F	3,33	3,33	20,00	-
02/01/2010	16 0 1530	0 BARRA DE BAÑO F	3,33	3,33	20,00	-
02/01/2010	16 0 1531	0 BARRA BAÑO ANGU	5,37	5,37	20,00	-
02/01/2010	16 0 1532	0 BARRA BAÑO ANGU	5,37	5,37	20,00	-
02/01/2010	16 0 1533	0 BARRA BAÑO ANGU	5,37	5,37	20,00	-
02/01/2010	16 0 1534	0 BARRA BAÑO FORM	5,37	5,37	20,00	-
02/01/2010	16 0 1535	0 BARRA BAÑO ANGU	5,37	5,37	20,00	-
02/01/2010	16 0 1536	0 BARRA BAÑO ANGU	5,37	5,37	20,00	-
02/01/2010	16 0 1537	0 BARRA BAÑO ANGU	5,37	5,37	20,00	-
02/01/2010	16 0 1538	0 BARRA BAÑO ANGU	5,37	5,37	20,00	-
02/01/2010	16 0 1539	0 BARRA BAÑO ANGU	5,37	5,37	20,00	-
02/01/2010	16 0 1540	0 BARRA BAÑO ANGU	5,37	5,37	20,00	-
02/01/2010	16 0 1541	0 BARRA BAÑO 60 C	3,33	3,33	20,00	-
02/01/2010	16 0 1542	0 BARRA BAÑO 60 C	3,33	3,33	20,00	-
02/01/2010	16 0 1543	0 BARRA BAÑO 60 C	3,33	3,33	20,00	-
02/01/2010	16 0 1544	0 BARRA BAÑO 60 C	3,33	3,33	20,00	-
02/01/2010	16 0 1545	0 BARRA BAÑO 60 C	3,33	3,33	20,00	-
02/01/2010	16 0 1546	0 BARRA BAÑO 60 C	3,33	3,33	20,00	-
02/01/2010	16 0 1547	0 BARRA BAÑO 60 C	3,33	3,33	20,00	-
02/01/2010	16 0 1548	0 BARRA BAÑO 60 C	3,33	3,33	20,00	-
02/01/2010	16 0 1549	0 BARRA BAÑO 60 C	3,33	3,33	20,00	-
02/01/2010	16 0 1550	0 BARRA BAÑO 60 C	3,33	3,33	20,00	-
02/01/2010	16 0 1551	0 BARRA BAÑO 60 C	3,33	3,33	20,00	-
02/01/2010	16 0 1552	0 BARRA BAÑO 60 C	3,33	3,33	20,00	-
02/01/2010	16 0 1553	0 BARRA BAÑO 60 C	3,33	3,33	20,00	-
02/01/2010	16 0 1554	0 BARRA BAÑO 60 C	3,33	3,33	20,00	-
02/01/2010	16 0 1555	0 BARRA BAÑO 60 C	3,33	3,33	20,00	-
02/01/2010	16 0 1556	0 BARRA BAÑO 60 C	3,33	3,33	20,00	-
02/01/2010	16 0 1557	0 BARRA BAÑO 60 C	3,33	3,33	20,00	-
02/01/2010	16 0 1558	0 BARRA BAÑO 60 C	3,33	3,33	20,00	-
02/01/2010	16 0 1559	0 BARRA BAÑO 60 C	3,33	3,33	20,00	-
02/01/2010	16 0 1560	0 BARRA BAÑO 60 C	3,33	3,33	20,00	-
02/01/2010	16 0 1561	0 BARRA BAÑO 60 C	3,33	3,33	20,00	-
02/01/2010	16 0 1562	0 BARRA BAÑO 60 C	3,33	3,33	20,00	-
02/01/2010	16 0 1563	0 BARRA BAÑO 60 C	3,33	3,33	20,00	-
02/01/2010	16 0 1564	0 BARRA BAÑO 60 C	3,33	3,33	20,00	-
02/01/2010	16 0 1565	0 BARRA BAÑO 60 C	3,33	3,33	20,00	-
02/01/2010	16 0 1566	0 BARRA BAÑO 60 C	3,32	3,32	20,00	-
02/01/2010	16 0 1567	0 BARRA BAÑO 60 C	3,32	3,32	20,00	-
02/01/2010	16 0 1568	0 BARRA BAÑO 60 C	3,32	3,32	20,00	-
02/01/2010	16 0 1569	0 BARRA BAÑO 90º	5,37	5,37	20,00	-
02/01/2010	16 0 1570	0 BARRA BAÑO 90º	5,37	5,37	20,00	-
02/01/2010	16 0 1571	0 BARRA BAÑO 90º	5,37	5,37	20,00	-
02/01/2010	16 0 1572	0 BARRA BAÑO 90º	5,37	5,37	20,00	-
02/01/2010	16 0 1573	0 BARRA BAÑO 90º	5,37	5,37	20,00	-
02/01/2010	16 0 1574	0 BARRA BAÑO 90º	5,37	5,37	20,00	-
02/01/2010	16 0 1575	0 BARRA BAÑO 90º	5,37	5,37	20,00	-
02/01/2010	16 0 1576	0 BARRA BAÑO 90º	5,37	5,37	20,00	-
02/01/2010	16 0 1577	0 BARRA BAÑO 90º	5,37	5,37	20,00	-
02/01/2010	16 0 1578	0 BARRA BAÑO 90º	5,37	5,37	20,00	-
02/01/2010	16 0 1579	0 BARRA BAÑO 90º	5,37	5,37	20,00	-
02/01/2010	16 0 1580	0 BARRA BAÑO 90º	5,37	5,37	20,00	-
02/01/2010	16 0 1581	0 BARRA BAÑO 90º	5,37	5,37	20,00	-
02/01/2010	16 0 1582	0 BARRA BAÑO 90º	5,37	5,37	20,00	-
02/01/2010	16 0 1583	0 BARRA BAÑO 90º	5,37	5,37	20,00	-
02/01/2010	16 0 1584	0 BARRA BAÑO 90º	5,37	5,37	20,00	-
02/01/2010	16 0 1585	0 BARRA BAÑO 90º	5,37	5,37	20,00	-

Fecha de formulación:
26 de marzo de 2019


Miguel Ángel Correas Mir
Presidente


Alberto Serrano Lahoz
Secretario V.Bº.

FUNDACIÓN INSTITUTO PARA LA INTEGRACIÓN SOCIAL

Memoria de las cuentas anuales del ejercicio 2018
(Expresada en euros)



Fecha	Código	Descripción	Precio de compra	Amortización acumulada	% amortización	Valor neto contable	
02/01/2010	16	0 1586	0 BARRA BAÑO 90º	5,37	5,37	20,00	-
02/01/2010	16	0 1587	0 BARRA BAÑO 90º	5,37	5,37	20,00	-
02/01/2010	16	0 1588	0 BARRA BAÑO 90º	5,37	5,37	20,00	-
02/01/2010	16	0 1589	0 BARRA BAÑO 90º	5,37	5,37	20,00	-
02/01/2010	16	0 1590	0 BARRA BAÑO 90º	5,37	5,37	20,00	-
02/01/2010	16	0 1591	0 BARRA BAÑO 90º	5,37	5,37	20,00	-
02/01/2010	16	0 1592	0 BARRA BAÑO 90º	5,37	5,37	20,00	-
02/01/2010	16	0 1593	0 BARRA BAÑO 90º	5,37	5,37	20,00	-
02/01/2010	16	0 1594	0 BARRA BAÑO 90º	5,37	5,37	20,00	-
02/01/2010	16	0 1595	0 BARRA BAÑO 90º	5,37	5,37	20,00	-
02/01/2010	16	0 1596	0 BARRA BAÑO 90º	5,37	5,37	20,00	-
02/01/2010	16	0 1597	0 TABURETE GIRATO	8,62	8,62	20,00	-
02/01/2010	16	0 1598	0 CUBO DE PEDAL E	3,69	3,69	20,00	-
02/01/2010	16	0 1599	0 MESA DE RECONOC	10,07	10,07	24,00	-
02/01/2010	16	0 1600	0 MESA DE RECONOC	10,07	10,07	24,00	-
02/01/2010	16	0 1601	0 MESA DE RECONOC	10,07	10,07	24,00	-
02/01/2010	16	0 1602	0 MESA DE RECONOC	10,07	10,07	24,00	-
02/01/2010	16	0 1603	0 MESA DE RECONOC	10,07	10,07	24,00	-
02/01/2010	16	0 1604	0 MESA DE RECONOC	10,18	10,18	24,00	-
02/01/2010	16	0 1605	0 MESA DE RECONOC	10,18	10,18	24,00	-
02/01/2010	16	0 1606	0 MESA DE RECONOC	10,18	10,18	24,00	-
02/01/2010	16	0 1607	0 MESA DE RECONOC	10,18	10,18	24,00	-
02/01/2010	16	0 1608	0 MESA DE RECONOC	10,20	10,20	24,00	-
02/01/2010	16	0 1609	0 MESA AUXILIAR	14,34	14,34	24,00	-
02/01/2010	16	0 1610	0 MESA AUXILIAR	14,34	14,34	24,00	-
02/01/2010	16	0 1611	0 MESA AUXILIAR	14,34	14,34	24,00	-
02/01/2010	16	0 1612	0 MESA AUXILIAR	14,34	14,34	24,00	-
02/01/2010	16	0 1613	0 MESA AUXILIAR	14,34	14,34	24,00	-
02/01/2010	16	0 1614	0 GRUA ELECTRICA	83,86	83,86	24,00	-
02/01/2010	16	0 1615	0 GRUA ELECTRICA	83,86	83,86	24,00	-
02/01/2010	16	0 1616	0 GRUA ELECTRICA	83,86	83,86	24,00	-
02/01/2010	16	0 1617	0 MESA DE RECONOC	10,01	10,01	24,00	-
02/01/2010	16	0 1618	0 GRUA ELECTRICA	83,86	83,86	24,00	-
02/01/2010	16	0 1619	0 BIOMBO DE 2 CUE	13,44	13,44	24,00	-
02/01/2010	16	0 1620	0 VITRINA(4 ENTRE	7,97	7,97	24,00	-
02/01/2010	16	0 1621	0 CARRO DE CURA C	8,20	8,20	24,00	-
02/01/2010	16	0 1622	0 CARRO DE CURA C	8,20	8,20	24,00	-
02/01/2010	16	0 1623	0 CARRO DE CURA C	5,92	5,92	24,00	-
02/01/2010	16	0 1624	0 CARRO DE CURA C	5,92	5,92	24,00	-
02/01/2010	16	0 1625	0 SILLA DE DUCHA	0,01	0,01	-	-
02/01/2010	16	0 1626	0 SILLA DE DUCHA	0,01	0,01	-	-
02/01/2010	16	0 1627	0 SILLA DE DUCHA	0,01	0,01	-	-
02/01/2010	16	0 1628	0 SILLA DE DUCHA	0,01	0,01	-	-
02/01/2010	16	0 1629	0 SILLA DE DUCHA	0,01	0,01	-	-
02/01/2010	16	0 1630	0 40 ORINALES (20	0,01	0,01	-	-
02/01/2010	16	0 1631	0 ANDADOR PLEGABL	0,01	0,01	-	-
02/01/2010	16	0 1632	0 NEGATOSCOPIO MU	0,01	0,01	-	-
02/01/2010	16	0 1633	0 FONENDOSCOPIO M	0,01	0,01	-	-
02/01/2010	16	0 1634	0 FONENDOSCOPIO R	0,01	0,01	-	-
02/01/2010	16	0 1635	0 FONENDOSCOPIO R	0,01	0,01	-	-
02/01/2010	16	0 1636	0 TENSIOMETRO RMP	0,01	0,01	-	-
02/01/2010	16	0 1637	0 TENSIOMETRO RMP	0,01	0,01	-	-
02/01/2010	16	0 1638	0 TENSIOMETRO RMP	0,01	0,01	-	-
02/01/2010	16	0 1639	0 TENSIOMETRO RIE	0,01	0,01	-	-
02/01/2010	16	0 1640	0 MALETA EMERGENC	0,01	0,01	-	-
02/01/2010	16	0 1641	0 LAMPARA LUPA	0,01	0,01	-	-
02/01/2010	16	0 1642	0 BAETA RECTANGUL	0,01	0,01	-	-
02/01/2010	16	0 1643	0 BAETA RECTANGUL	0,01	0,01	-	-
02/01/2010	16	0 1644	0 BAETA RECTANGUL	0,01	0,01	-	-
02/01/2010	16	0 1645	0 BAETA RECTANGUL	0,01	0,01	-	-
02/01/2010	16	0 1646	0 ASIENTO DE DUCH	0,01	0,01	-	-
02/01/2010	16	0 1647	0 ASIENTO DE DUCH	0,01	0,01	-	-
02/01/2010	16	0 1648	0 ASIENTO DE DUCH	0,01	0,01	-	-
02/01/2010	16	0 1649	0 ASIENTO DE DUCH	0,01	0,01	-	-
02/01/2010	16	0 1650	0 ASIENTO DE DUCH	0,01	0,01	-	-
02/01/2010	16	0 1651	0 BANCO DE POTENC	0,01	0,01	-	-
02/01/2010	16	0 1652	0 LAVA CUÑAS	0,01	0,01	-	-
02/01/2010	16	0 1653	0 JUEGO DE OTOSCO	0,01	0,01	-	-
02/01/2010	16	0 1654	0 BANDEJAS DE MED	0,01	0,01	-	-
02/01/2010	16	0 1655	0 BANDEJAS DE MED	0,01	0,01	-	-
02/01/2010	16	0 1656	0 BANDEJAS DE MED	0,01	0,01	-	-
02/01/2010	16	0 1657	0 BANDEJAS DE MED	0,01	0,01	-	-
02/01/2010	16	0 1658	0 BANDEJAS DE MED	0,01	0,01	-	-
02/01/2010	16	0 1659	0 BANDEJAS DE MED	0,01	0,01	-	-
02/01/2010	16	0 1660	0 BANDEJAS DE MED	0,01	0,01	-	-
02/01/2010	16	0 1661	0 BANDEJAS DE MED	0,01	0,01	-	-
02/01/2010	16	0 1662	0 BANDEJAS DE MED	0,01	0,01	-	-
02/01/2010	16	0 1663	0 BANDEJAS DE MED	0,01	0,01	-	-
02/01/2010	16	0 1664	0 BANDEJAS DE MED	0,01	0,01	-	-
02/01/2010	16	0 1665	0 O-PUR (BOTES DE	0,01	0,01	-	-
02/01/2010	16	0 1666	0 BATEA ARRÍONAD	0,01	0,01	-	-
02/01/2010	16	0 1667	0 BATEA ARRÍONAD	0,01	0,01	-	-
02/01/2010	16	0 1668	0 BATEA ARRÍONAD	0,01	0,01	-	-
02/01/2010	16	0 1669	0 BATEA ARRÍONAD	0,01	0,01	-	-
02/01/2010	16	0 1670	0 2 TJJERAS DE CO	0,01	0,01	-	-

Cuentas Anuales 2018

77.

Fecha de formulación:
26 de marzo de 2019

Miguel Ángel Correas Mir
Presidente

Alberto Serrano Lahoz
Secretario V.Bº.

FUNDACIÓN INSTITUTO PARA LA INTEGRACIÓN SOCIAL

Memoria de las cuentas anuales del ejercicio 2018

(Expresada en euros)

Fecha	Código	Descripción	Precio de compra	Amortización acumulada	% amortización	Valor neto contable
02/01/2010	16	0 1673	0 INSTRUMENTAL FR	0,01	0,01	-
02/01/2010	16	0 211	0 SECADOR EURO PR	12,04	12,04	20,00
02/01/2010	16	0 212	0 PLANCHA ALISAR	22,42	22,42	20,00
02/01/2010	16	0 213	0 SECADOR INFRARR	253,05	253,05	20,00
02/01/2010	16	0 214	0 CARRITO STYL 88	42,77	42,77	20,00
02/01/2010	16	0 215	0 PORTACCESORIOS	8,38	8,38	20,00
02/01/2010	16	0 216	0 SOPORTE PARA TO	11,65	11,65	20,00
02/01/2010	16	0 217	0 ESPEJO CON REPI	101,50	101,50	20,00
02/01/2010	16	0 218	0 APOYAPIES ESCAL	13,98	13,98	20,00
02/01/2010	16	0 219	0 TABURETE CON RE	40,33	40,33	20,00
02/01/2010	16	0 220	0 SILLA LAVACABEZ	28,72	28,72	20,00
02/01/2010	16	0 221	0 LAVACABEZAS VIN	96,65	96,65	20,00
02/01/2010	16	0 1675	0 GRUA BASICA PLU	458,33	458,33	30,00
02/01/2010	16	0 1699	0 MESA CALIENTE Z	1.340,88	1.340,88	30,00
02/01/2010	16	0 1674	0 ADECUACION NUEV	979,19	979,19	24,00
02/01/2010	16	0 1676	0 C.P.ALCATEL OXE	12.493,50	12.493,50	24,00
02/01/2010	16	0 242	0 MOBILIARIO VARI	118,67	118,67	20,00
02/01/2010	16	0 243	0 ENCIMERA ASPES	97,97	97,97	20,00
02/01/2010	16	0 244	0 COLCHON DE AIRE	25,66	25,66	20,00
02/01/2010	16	0 247	0 MOBILIARIO VARI	175,65	175,65	20,00
02/01/2010	16	0 248	0 TVC TELETECH 14	41,67	41,67	20,00
02/01/2010	16	0 249	0 SILLA DE DUCHA	149,05	149,05	20,00
02/01/2010	16	0 250	0 COLCHON D-25 DE	19,13	19,13	20,00
02/01/2010	16	0 251	0 BANDEJA PLANO 9	33,50	33,50	20,00
02/01/2010	16	0 252	0 102 ESPEJOS MOD	823,51	823,51	20,00
02/01/2010	16	0 354	0 CORTINAS Y VISI	32,41	32,41	20,00
02/01/2010	16	0 355	0 CLASICC 90X194-	154,54	154,54	20,00
02/01/2010	16	0 356	0 CLASICC 90X194-	154,54	154,54	20,00
02/01/2010	16	0 357	0 CONJUNTO MUEBLE	290,36	290,36	20,00
02/01/2010	16	0 358	0 FREGADERO THOR	18,53	18,53	20,00
02/01/2010	16	0 359	0 PLACA VITROCERA	100,03	100,03	20,00
02/01/2010	16	0 360	0 MICROONDAS THOR	32,71	32,71	20,00
02/01/2010	16	0 361	0 FRIGORIFICO ALT	83,33	83,33	20,00
02/01/2010	16	0 362	0 LAVAPLATOS INDE	131,81	131,81	20,00
02/01/2010	16	0 363	0 ARMARIO DORMITO	104,32	104,32	20,00
02/01/2010	16	0 364	0 LAVADORA	84,16	84,16	20,00
02/01/2010	16	0 365	0 ESTANTERIA	7,04	7,04	20,00
02/01/2010	16	0 366	0 ARMARIOS PROGRA	161,29	161,29	20,00
02/01/2010	16	0 367	0 ARMARIOS PROGRA	161,29	161,29	20,00
02/01/2010	16	0 368	0 ARMARIOS PROGRA	161,29	161,29	20,00
02/01/2010	16	0 369	0 MODULO BUK CON	51,62	51,62	20,00
02/01/2010	16	0 370	0 MODULO BUK CON	51,62	51,62	20,00
02/01/2010	16	0 371	0 MODULO BUK CON	51,62	51,62	20,00
02/01/2010	16	0 372	0 CABECERO REF. 3	36,97	36,97	20,00
02/01/2010	16	0 373	0 CABECERO REF. 3	36,97	36,97	20,00
02/01/2010	16	0 374	0 CABECERO REF. 3	36,97	36,97	20,00
02/01/2010	16	0 375	0 CABECERO REF. 3	36,97	36,97	20,00
02/01/2010	16	0 376	0 SILLA GIRATORIA	39,86	39,86	20,00
02/01/2010	16	0 377	0 MESA DE 160X80	67,09	67,09	20,00
02/01/2010	16	0 378	0 MESA DE 160X80	67,09	67,09	20,00
02/01/2010	16	0 379	0 MESA DE 160X80	67,09	67,09	20,00
02/01/2010	16	0 380	0 MESA DE 160X80	52,25	52,25	20,00
02/01/2010	16	0 381	0 MESA DE 160X80	52,25	52,25	20,00
02/01/2010	16	0 382	0 MESA DE 160X80	52,25	52,25	20,00
02/01/2010	16	0 383	0 MESA DE 160X80	52,25	52,25	20,00
02/01/2010	16	0 384	0 MESA DE 160X80	52,25	52,25	20,00
02/01/2010	16	0 385	0 MESA DE 160X80	52,25	52,25	20,00
02/01/2010	16	0 386	0 GRUPO DE 3 CAJO	41,70	41,70	20,00
02/01/2010	16	0 387	0 GRUPO DE 3 CAJO	41,70	41,70	20,00
02/01/2010	16	0 388	0 GRUPO DE 3 CAJO	41,70	41,70	20,00
02/01/2010	16	0 389	0 GRUPO DE 3 CAJO	41,70	41,70	20,00
02/01/2010	16	0 390	0 GRUPO DE 3 CAJO	41,70	41,70	20,00
02/01/2010	16	0 391	0 GRUPO DE 3 CAJO	41,70	41,70	20,00
02/01/2010	16	0 392	0 GRUPO DE 3 CAJO	41,70	41,70	20,00
02/01/2010	16	0 393	0 ARMARIO ALTO	88,30	88,30	20,00
02/01/2010	16	0 394	0 ARMARIO ALTO	88,30	88,30	20,00
02/01/2010	16	0 395	0 ARMARIO ALTO	88,30	88,30	20,00
02/01/2010	16	0 396	0 ARMARIO ALTO	88,30	88,30	20,00
02/01/2010	16	0 397	0 ARMARIO ALTO	88,30	88,30	20,00
02/01/2010	16	0 398	0 ARMARIO ALTO	88,30	88,30	20,00
02/01/2010	16	0 399	0 ARMARIOS BAJOS	49,07	49,07	20,00
02/01/2010	16	0 400	0 ARMARIOS BAJOS	49,07	49,07	20,00
02/01/2010	16	0 401	0 ARMARIOS BAJOS	49,07	49,07	20,00
02/01/2010	16	0 402	0 SILLA GIRATORIA	50,31	50,31	20,00
02/01/2010	16	0 403	0 SILLA GIRATORIA	50,31	50,31	20,00
02/01/2010	16	0 404	0 SILLA GIRATORIA	50,31	50,31	20,00
02/01/2010	16	0 405	0 SILLA GIRATORIA	50,31	50,31	20,00
02/01/2010	16	0 406	0 SILLA GIRATORIA	50,31	50,31	20,00
02/01/2010	16	0 407	0 SILLA GIRATORIA	50,31	50,31	20,00
02/01/2010	16	0 408	0 SILLA GIRATORIA	50,31	50,31	20,00
02/01/2010	16	0 409	0 ALA DE MESA	26,98	26,98	20,00
02/01/2010	16	0 410	0 SILLA FIJA CON	21,88	21,88	20,00
02/01/2010	16	0 411	0 SILLA FIJA CON	21,88	21,88	20,00
02/01/2010	16	0 412	0 SILLA FIJA CON	21,88	21,88	20,00
02/01/2010	16	0 413	0 SILLA FIJA CON	21,88	21,88	20,00

FUNDACIÓN INSTITUTO PARA LA INTEGRACIÓN SOCIAL

Memoria de las cuentas anuales del ejercicio 2018
(Expresada en euros)





Fecha	Código	Descripción	Precio de compra	Amortización acumulada	% amortización	Valor neto contable
02/01/2010	16 0 414	0 SILLA GIRATORIA	41,30	41,30	20,00	-
02/01/2010	16 0 415	0 GRUPO DE 2 CAJO	67,67	67,67	20,00	-
02/01/2010	16 0 416	0 SILLA SPRINT	41,30	41,30	20,00	-
02/01/2010	16 0 417	0 MOSTRADOR ESPEC	2.315,96	2.315,96	20,00	-
02/01/2010	16 0 418	0 ARMARIOS ALTOS	230,69	230,69	20,00	-
02/01/2010	16 0 419	0 ARMARIOS ALTOS	230,69	230,69	20,00	-
02/01/2010	16 0 420	0 ARMARIOS ALTOS	230,69	230,69	20,00	-
02/01/2010	16 0 421	0 ARMARIOS ALTOS	230,68	230,68	20,00	-
02/01/2010	16 0 422	0 GRUPOS CAJONES	132,84	132,84	20,00	-
02/01/2010	16 0 423	0 GRUPOS CAJONES	132,84	132,84	20,00	-
02/01/2010	16 0 424	0 SILLA GIRATORIA	41,27	41,27	20,00	-
02/01/2010	16 0 425	0 MESA ERGONOMICA	104,56	104,56	20,00	-
02/01/2010	16 0 426	0 GRUPO DE 2 CAJO	66,47	66,47	20,00	-
02/01/2010	16 0 427	0 ARMARIO ALTO	88,32	88,32	20,00	-
02/01/2010	16 0 428	0 ARMARIO ALTO	88,32	88,32	20,00	-
02/01/2010	16 0 429	0 MESA DE REUNION	145,50	145,50	20,00	-
02/01/2010	16 0 430	0 GRUPO DE CAJONE	41,38	41,38	20,00	-
02/01/2010	16 0 431	0 SILLON CON BRAZ	20,89	20,89	20,00	-
02/01/2010	16 0 432	0 SILLON CON BRAZ	20,89	20,89	20,00	-
02/01/2010	16 0 433	0 SILLON CON BRAZ	20,89	20,89	20,00	-
02/01/2010	16 0 434	0 SILLON CON BRAZ	20,89	20,89	20,00	-
02/01/2010	16 0 435	0 SILLON CON BRAZ	20,89	20,89	20,00	-
02/01/2010	16 0 436	0 SILLON CON BRAZ	20,89	20,89	20,00	-
02/01/2010	16 0 437	0 MESA ERGONOMICA	104,56	104,56	20,00	-
02/01/2010	16 0 438	0 MESA ERGONOMICA	104,56	104,56	20,00	-
02/01/2010	16 0 439	0 SILLA GIRATORIA	50,27	50,27	20,00	-
02/01/2010	16 0 440	0 SILLA GIRATORIA	50,27	50,27	20,00	-
02/01/2010	16 0 441	0 GRUPO DE 3 CAJO	66,47	66,47	20,00	-
02/01/2010	16 0 442	0 GRUPO DE 3 CAJO	66,47	66,47	20,00	-
02/01/2010	16 0 443	0 SILLON CONFIDEN	20,89	20,89	20,00	-
02/01/2010	16 0 444	0 SILLON CONFIDEN	20,89	20,89	20,00	-
02/01/2010	16 0 445	0 SILLON CONFIDEN	20,89	20,89	20,00	-
02/01/2010	16 0 446	0 ARMARIO ALTO ES	88,32	88,32	20,00	-
02/01/2010	16 0 447	0 ARMARIO ALTO ES	88,32	88,32	20,00	-
02/01/2010	16 0 448	0 ARMARIO ALTO ES	88,32	88,32	20,00	-
02/01/2010	16 0 449	0 ARMARIO ALTO ES	88,32	88,32	20,00	-
02/01/2010	16 0 450	0 ARMARIO ALTO ES	88,32	88,32	20,00	-
02/01/2010	16 0 451	0 ARMARIO BAJO	49,07	49,07	20,00	-
02/01/2010	16 0 452	0 ARMARIO BAJO	49,07	49,07	20,00	-
02/01/2010	16 0 453	0 ARMARIO BAJO	49,07	49,07	20,00	-
02/01/2010	16 0 454	0 ARMARIO BAJO	49,07	49,07	20,00	-
02/01/2010	16 0 455	0 LIBRERIA ALTA C	65,39	65,39	20,00	-
02/01/2010	16 0 456	0 LIBRERIA ALTA C	65,39	65,39	20,00	-
02/01/2010	16 0 457	0 LIBRERIA ALTA C	65,39	65,39	20,00	-
02/01/2010	16 0 458	0 LIBRERIA ALTA C	65,39	65,39	20,00	-
02/01/2010	16 0 459	0 LIBRERIA ALTA C	65,39	65,39	20,00	-
02/01/2010	16 0 460	0 LIBRERIA ALTA C	65,39	65,39	20,00	-
02/01/2010	16 0 461	0 GRUPO DE CAJONE	147,89	147,89	20,00	-
02/01/2010	16 0 462	0 SILLA GIRATORIA	41,27	41,27	20,00	-
02/01/2010	16 0 463	0 SILLA GIRATORIA	41,27	41,27	20,00	-
02/01/2010	16 0 464	0 SILLA GIRATORIA	41,27	41,27	20,00	-
02/01/2010	16 0 465	0 SILLON CONFIDEN	20,89	20,89	20,00	-
02/01/2010	16 0 466	0 SILLON CONFIDEN	20,89	20,89	20,00	-
02/01/2010	16 0 467	0 SILLON CONFIDEN	20,89	20,89	20,00	-
02/01/2010	16 0 468	0 SILLON CONFIDEN	20,89	20,89	20,00	-
02/01/2010	16 0 469	0 ARMARIO MEDIO	71,71	71,71	20,00	-
02/01/2010	16 0 470	0 ARMARIO MEDIO	71,71	71,71	20,00	-
02/01/2010	16 0 471	0 ARMARIO MEDIO	71,71	71,71	20,00	-
02/01/2010	16 0 472	0 ARMARIO MEDIO	71,71	71,71	20,00	-
02/01/2010	16 0 473	0 MESA ERGO DERECH	104,56	104,56	20,00	-
02/01/2010	16 0 474	0 GRUPO DE 2 CAJO	66,47	66,47	20,00	-
02/01/2010	16 0 475	0 SILLA BRAZOS RE	1.256,20	1.256,20	20,00	-
02/01/2010	16 0 500	0 MESA CUADRADA H	61,90	61,90	20,00	-
02/01/2010	16 0 501	0 MESA CUADRADA H	61,90	61,90	20,00	-
02/01/2010	16 0 502	0 MESA CUADRADA H	61,90	61,90	20,00	-
02/01/2010	16 0 503	0 MESA CUADRADA H	61,90	61,90	20,00	-
02/01/2010	16 0 504	0 MESA CUADRADA H	61,90	61,90	20,00	-
02/01/2010	16 0 505	0 BUTACA RESP. BA	115,34	115,34	20,00	-
02/01/2010	16 0 506	0 BUTACA RESP. BA	115,34	115,34	20,00	-
02/01/2010	16 0 507	0 BUTACA RESP. BA	115,34	115,34	20,00	-
02/01/2010	16 0 508	0 BUTACA RESP. BA	115,34	115,34	20,00	-
02/01/2010	16 0 509	0 BUTACA RESP. BA	115,34	115,34	20,00	-
02/01/2010	16 0 510	0 BUTACA RESP. BA	115,34	115,34	20,00	-
02/01/2010	16 0 511	0 BUTACA RESP. BA	115,34	115,34	20,00	-
02/01/2010	16 0 512	0 BUTACA RESP. BA	115,34	115,34	20,00	-
02/01/2010	16 0 513	0 REPOSAPIES BALA	48,14	48,14	20,00	-
02/01/2010	16 0 514	0 REPOSAPIES BALA	48,14	48,14	20,00	-
02/01/2010	16 0 515	0 REPOSAPIES BALA	48,14	48,14	20,00	-
02/01/2010	16 0 516	0 REPOSAPIES BALA	48,14	48,14	20,00	-
02/01/2010	16 0 517	0 SOFA 2 PLAZAS R	125,18	125,18	20,00	-
02/01/2010	16 0 518	0 SOFA 2 PLAZAS R	125,18	125,18	20,00	-
02/01/2010	16 0 519	0 SOFA 2 PLAZAS R	125,18	125,18	20,00	-
02/01/2010	16 0 520	0 SOFA 2 PLAZAS R	125,18	125,18	20,00	-
02/01/2010	16 0 521	0 16 MESAS CUADRA	990,40	990,40	20,00	-
02/01/2010	16 0 537	0 74 SILLAS DE BR	3.718,50	3.718,50	20,00	-

Cuentas Anuales 2018

79.

Fecha de formulación:
26 de marzo de 2019


Miguel Ángel Correas Mir
Presidente


Alberto Serrano Lahoz
Secretario V.Bº.

FUNDACIÓN INSTITUTO PARA LA INTEGRACIÓN SOCIAL

Memoria de las cuentas anuales del ejercicio 2018

(Expresada en euros)

Fecha	Código	Descripción	Precio de compra	Amortización acumulada	% amortización	Valor neto contable
02/01/2010	16	0 571	1.732,92	1.732,92	20,00	-
02/01/2010	16	0 639	1.384,08	1.384,08	20,00	-
02/01/2010	16	0 651	48,14	48,14	20,00	-
02/01/2010	16	0 652	48,14	48,14	20,00	-
02/01/2010	16	0 653	125,18	125,18	20,00	-
02/01/2010	16	0 654	125,18	125,18	20,00	-
02/01/2010	16	0 655	125,18	125,18	20,00	-
02/01/2010	16	0 656	61,90	61,90	20,00	-
02/01/2010	16	0 657	4.816,20	4.816,20	20,00	-
02/01/2010	16	0 658	229,74	229,74	20,00	-
02/01/2010	16	0 659	229,74	229,74	20,00	-
02/01/2010	16	0 660	111,29	111,29	20,00	-
02/01/2010	16	0 661	111,29	111,29	20,00	-
02/01/2010	16	0 662	111,29	111,29	20,00	-
02/01/2010	16	0 663	111,29	111,29	20,00	-
02/01/2010	16	0 664	361,94	361,94	20,00	-
02/01/2010	16	0 757	92,59	92,59	20,00	-
02/01/2010	16	0 758	92,59	92,59	20,00	-
02/01/2010	16	0 763	401,00	401,00	20,00	-
02/01/2010	16	0 764	73,49	73,49	20,00	-
02/01/2010	16	0 765	39,70	39,70	20,00	-
02/01/2010	16	0 766	39,70	39,70	20,00	-
02/01/2010	16	0 767	119,92	119,92	20,00	-
02/01/2010	16	0 768	119,92	119,92	20,00	-
02/01/2010	16	0 769	63,87	63,87	20,00	-
02/01/2010	16	0 770	63,87	63,87	20,00	-
02/01/2010	16	0 771	26,27	26,27	20,00	-
02/01/2010	16	0 772	26,27	26,27	20,00	-
02/01/2010	16	0 773	26,27	26,27	20,00	-
02/01/2010	16	0 774	26,27	26,27	20,00	-
02/01/2010	16	0 775	992,18	992,18	20,00	-
02/01/2010	16	0 782	206,25	206,25	20,00	-
02/01/2010	16	0 797	48,08	48,08	20,00	-
02/01/2010	16	0 798	48,08	48,08	20,00	-
02/01/2010	16	0 799	48,08	48,08	20,00	-
02/01/2010	16	0 800	48,08	48,08	20,00	-
02/01/2010	16	0 801	112,17	112,17	20,00	-
02/01/2010	16	0 802	112,17	112,17	20,00	-
02/01/2010	16	0 803	112,17	112,17	20,00	-
02/01/2010	16	0 804	44,01	44,01	20,00	-
02/01/2010	16	0 805	211,56	211,56	20,00	-
02/01/2010	16	0 806	63,03	63,03	20,00	-
02/01/2010	16	0 807	63,03	63,03	20,00	-
02/01/2010	16	0 808	63,03	63,03	20,00	-
02/01/2010	16	0 809	63,03	63,03	20,00	-
02/01/2010	16	0 810	63,03	63,03	20,00	-
02/01/2010	16	0 811	87,96	87,96	20,00	-
02/01/2010	16	0 812	87,96	87,96	20,00	-
02/01/2010	16	0 813	8,56	8,56	20,00	-
02/01/2010	16	0 814	209,96	209,96	20,00	-
02/01/2010	16	0 815	126,80	126,80	20,00	-
02/01/2010	16	0 816	0,01	0,01	-	-
02/01/2010	16	0 817	11,63	11,63	20,00	-
02/01/2010	16	0 818	11,63	11,63	20,00	-
02/01/2010	16	0 819	141,86	141,86	20,00	-
02/01/2010	16	0 820	118,35	118,35	20,00	-
02/01/2010	16	0 821	118,35	118,35	20,00	-
02/01/2010	16	0 822	70,92	70,92	20,00	-
02/01/2010	16	0 823	47,43	47,43	20,00	-
02/01/2010	16	0 824	0,01	0,01	-	-
02/01/2010	16	0 825	154,50	154,50	20,00	-
02/01/2010	16	0 826	154,50	154,50	20,00	-
02/01/2010	16	0 827	18,70	18,70	20,00	-
02/01/2010	16	0 828	18,70	18,70	20,00	-
02/01/2010	16	0 829	18,70	18,70	20,00	-
02/01/2010	16	0 830	18,70	18,70	20,00	-
02/01/2010	16	0 831	18,70	18,70	20,00	-
02/01/2010	16	0 832	18,70	18,70	20,00	-
02/01/2010	16	0 833	20,12	20,12	20,00	-
02/01/2010	16	0 834	20,12	20,12	20,00	-
02/01/2010	16	0 835	106,55	106,55	20,00	-
02/01/2010	16	0 836	39,03	39,03	20,00	-
02/01/2010	16	0 837	42,49	42,49	20,00	-
02/01/2010	16	0 838	51,50	51,50	20,00	-
02/01/2010	16	0 839	50,24	50,24	20,00	-
02/01/2010	16	0 840	68,70	68,70	20,00	-
02/01/2010	16	0 841	68,70	68,70	20,00	-
02/01/2010	16	0 842	97,60	97,60	20,00	-
02/01/2010	16	0 850	107,06	107,06	20,00	-
02/01/2010	16	0 851	69,29	69,29	20,00	-
02/01/2010	16	0 852	90,40	90,40	20,00	-
02/01/2010	16	0 853	50,24	50,24	20,00	-
02/01/2010	16	0 854	72,16	72,16	20,00	-
02/01/2010	16	0 855	42,27	42,27	20,00	-
02/01/2010	16	0 856	22,40	22,40	20,00	-

80.

Cuentas Anuales 2018

Fecha de formulación:
26 de marzo de 2019

Miguel Ángel Correas Mir
Presidente

Alberto Serrano Lahoz
Secretario V.Bº.

FUNDACIÓN INSTITUTO PARA LA INTEGRACIÓN SOCIAL

Memoria de las cuentas anuales del ejercicio 2018
(Expresada en euros)



Fecha	Código	Descripción	Precio de compra	Amortización acumulada	% amortización	Valor neto contable
02/01/2010	16 0 857	0 SILLA FIJA	22,40	22,40	20,00	-
02/01/2010	16 0 858	0 131 LAMINAS Y E	2.341,90	2.341,90	20,00	-
02/01/2010	16 0 859	0 19 AURA BARANDI	753,92	753,92	20,00	-
02/01/2010	16 0 878	0 14 2002 H. POTE	210,98	210,98	20,00	-
02/01/2010	16 0 879	0 11 2002 H. POTE	165,66	165,66	20,00	-
02/01/2010	16 0 903	0 38 MESILLAS HAY	1.897,72	1.897,72	20,00	-
02/01/2010	16 0 941	0 38 AURA CABECER	760,38	760,38	20,00	-
02/01/2010	16 0 979	0 38 CAMA(SOMIER-	5.712,92	5.712,92	20,00	-
02/01/2010	16 0 1017	0 CUBO DE BASURA	10,05	10,05	20,00	-
02/01/2010	16 0 1018	0 66 PAPELERAS DE	77,22	77,22	20,00	-
02/01/2010	16 0 1084	0 CARRO PORTA-TRA	30,37	30,37	20,00	-
02/01/2010	16 0 1085	0 CARRO PORTA-TRA	30,37	30,37	20,00	-
02/01/2010	16 0 1086	0 ARMARIO DE BAÑO	14,01	14,01	20,00	-
02/01/2010	16 0 1087	0 ARMARIO DE BAÑO	14,01	14,01	20,00	-
02/01/2010	16 0 1088	0 CUBO DE BASURA	2,09	2,09	20,00	-
02/01/2010	16 0 1089	0 CUBO DE BASURA	2,09	2,09	20,00	-
02/01/2010	16 0 1090	0 FREGONA INDUSTR	5,19	5,19	20,00	-
02/01/2010	16 0 1091	0 FREGONA INDUSTR	5,19	5,19	20,00	-
02/01/2010	16 0 1092	0 FREGONA INDUSTR	5,19	5,19	20,00	-
02/01/2010	16 0 1093	0 BLOQUE DE 6 TAQ	146,28	146,28	20,00	-
02/01/2010	16 0 1094	0 BLOQUE DE 5 TAQ	122,03	122,03	20,00	-
02/01/2010	16 0 1095	0 TOLDOS TIRAS PL	22,64	22,64	20,00	-
02/01/2010	16 0 1096	0 PAPELERA CARRY	14,16	14,16	20,00	-
02/01/2010	16 0 1097	0 PAPELERA CARRY	14,16	14,16	20,00	-
02/01/2010	16 0 1098	0 PAPELERA CARRY	14,16	14,16	20,00	-
02/01/2010	16 0 1099	0 CARRO CARPANTA	45,43	45,43	20,00	-
02/01/2010	16 0 1100	0 CARRO CARPANTA	45,43	45,43	20,00	-
02/01/2010	16 0 1101	0 CARRO PORTA-SAC	28,69	28,69	20,00	-
02/01/2010	16 0 1102	0 CARRO PORTA-SAC	28,69	28,69	20,00	-
02/01/2010	16 0 1103	0 66 PONGOTODO 10	295,02	295,02	20,00	-
02/01/2010	16 0 1169	0 TABURETE BAYO B	3,71	3,71	20,00	-
02/01/2010	16 0 1170	0 CARRO SERVICIO	90,77	90,77	20,00	-
02/01/2010	16 0 1171	0 CARRO SERVICIO	91,78	91,78	20,00	-
02/01/2010	16 0 1172	0 BLOQUE ESTANTER	21,62	21,62	20,00	-
02/01/2010	16 0 1173	0 BLOQUE ESTANTER	44,67	44,67	20,00	-
02/01/2010	16 0 1174	0 BLOQUE ESTANTER	44,67	44,67	20,00	-
02/01/2010	16 0 1175	0 BLOQUE ESTANTER	39,56	39,56	20,00	-
02/01/2010	16 0 1176	0 CARRITO AUXILIA	12,20	12,20	20,00	-
02/01/2010	16 0 1177	0 CARRITO AUXILIA	12,20	12,20	20,00	-
02/01/2010	16 0 1178	0 CARRITO AUXILIA	12,20	12,20	20,00	-
02/01/2010	16 0 1179	0 CARRITO AUXILIA	12,20	12,20	20,00	-
02/01/2010	16 0 1180	0 CARRITO VERDULE	10,60	10,60	20,00	-
02/01/2010	16 0 1181	0 CARRITO VERDULE	10,60	10,60	20,00	-
02/01/2010	16 0 1182	0 CARRO	124,69	124,69	20,00	-
02/01/2010	16 0 1183	0 50 SILLAS PINO	1.242,50	1.242,50	20,00	-
02/01/2010	16 0 1233	0 10 AURA BARANDI	508,00	508,00	20,00	-
02/01/2010	16 0 1243	0 30 ALMOHADAS/90	101,82	101,82	20,00	-
02/01/2010	16 0 1244	0 20 PROTECTOR RI	122,37	122,37	20,00	-
02/01/2010	16 0 1245	0 MESA ERGO HAYA	116,79	116,79	20,00	-
02/01/2010	16 0 1246	0 ARMARIO ALTO HA	98,59	98,59	20,00	-
02/01/2010	16 0 1247	0 ARMARIO ALTO	98,61	98,61	20,00	-
02/01/2010	16 0 1248	0 GRUPO DE CAJONE	74,24	74,24	20,00	-
02/01/2010	16 0 1249	0 GRUPO DE CAJONE	74,24	74,24	20,00	-
02/01/2010	16 0 1250	0 GRUPO DE CAJONE	74,24	74,24	20,00	-
02/01/2010	16 0 1251	0 SILLA GIRATORIA	56,14	56,14	20,00	-
02/01/2010	16 0 1252	0 SILLA FIJA A JU	16,61	16,61	20,00	-
02/01/2010	16 0 1253	0 SILLA FIJA A JU	16,61	16,61	20,00	-
02/01/2010	16 0 1254	0 CARRO DE ACERO	99,26	99,26	20,00	-
02/01/2010	16 0 1255	0 CARRO DE ACERO	99,26	99,26	20,00	-
02/01/2010	16 0 1256	0 15 BUTACAS RESP	2.076,00	2.076,00	20,00	-
02/01/2010	16 0 1272	0 22 REPOSAPIES B	1.333,86	1.333,86	20,00	-
02/01/2010	16 0 1294	0 SOFA 2 PLAZAS R	154,89	154,89	20,00	-
02/01/2010	16 0 1295	0 SOFA 2 PLAZAS R	154,89	154,89	20,00	-
02/01/2010	16 0 1296	0 SOFA 2 PLAZAS R	154,89	154,89	20,00	-
02/01/2010	16 0 1297	0 MESA DE RINCON	61,71	61,71	20,00	-
02/01/2010	16 0 1298	0 7 SOFAS 2 PLAZA	1.084,23	1.084,23	20,00	-
02/01/2010	16 0 1305	0 BUTACA RESPALDO	131,78	131,78	20,00	-
02/01/2010	16 0 1306	0 BUTACA RESPALDO	131,78	131,78	20,00	-
02/01/2010	16 0 1307	0 26 SILLAS BRAZO	1.872,02	1.872,02	20,00	-
02/01/2010	16 0 1334	0 MESA CUADRA H	67,88	67,88	20,00	-
02/01/2010	16 0 1335	0 20 BLOQUES EST.	319,20	319,20	20,00	-
02/01/2010	16 0 1355	0 AURA CABECERO 9	26,88	26,88	20,00	-
02/01/2010	16 0 1356	0 AURA CABECERO 9	26,88	26,88	20,00	-
02/01/2010	16 0 1357	0 MESILLA HAYA-OH	66,90	66,90	20,00	-
02/01/2010	16 0 1358	0 MESILLA HAYA-OH	66,90	66,90	20,00	-
02/01/2010	16 0 1359	0 CAMA(SOMIER-PAT	216,93	216,93	20,00	-
02/01/2010	16 0 1360	0 CAMA(SOMIER-PAT	216,93	216,93	20,00	-
02/01/2010	16 0 1361	0 MUEBLE FREGADER	139,36	139,36	20,00	-
02/01/2010	16 0 1362	0 MUEBLE FREGADER	139,36	139,36	20,00	-
02/01/2010	16 0 1363	0 BLOQUE TAQUILLA	176,80	176,80	20,00	-
02/01/2010	16 0 1364	0 BLOQUE TAQUILLA	176,80	176,80	20,00	-
02/01/2010	16 0 1365	0 SILLA PARA DUCH	104,14	104,14	20,00	-
02/01/2010	16 0 1366	0 MESA DE PLANCHA	326,76	326,76	20,00	-
02/01/2010	16 0 1367	0 CAMA COMPLETA (198,28	198,28	20,00	-
02/01/2010	16 0 1368	0 CAMA COMPLETA (198,28	198,28	20,00	-

Cuentas Anuales 2018

81.

Fecha de formulación:
26 de marzo de 2019

Miguel Ángel Correas Mir
Presidente

Alberto Serrano Lahoz
Secretario V.Bº.

FUNDACIÓN INSTITUTO PARA LA INTEGRACIÓN SOCIAL

Memoria de las cuentas anuales del ejercicio 2018

(Expresada en euros)

Fecha	Código	Descripción	Precio de compra	Amortización acumulada	% amortización	Valor neto contable
02/01/2010	16	0 1369	30,36	30,36	20,00	-
02/01/2010	16	0 1370	30,36	30,36	20,00	-
02/01/2010	16	0 1371	61,31	61,31	20,00	-
02/01/2010	16	0 1372	61,31	61,31	20,00	-
02/01/2010	16	0 1373	1.126,50	1.126,50	20,00	-
02/01/2010	16	0 1374	1.013,04	1.013,04	20,00	-
02/01/2010	16	0 1404	481,90	481,90	20,00	-
02/01/2010	16	0 1411	89,67	89,67	20,00	-
02/01/2010	16	0 1412	89,67	89,67	20,00	-
02/01/2010	16	0 1413	443,87	443,87	20,00	-
02/01/2010	16	0 1678	3.133,56	3.133,56	20,00	-
02/01/2010	16	0 1690	674,10	674,10	20,00	-
02/01/2010	16	0 1696	124,15	124,15	20,00	-
02/01/2010	16	0 1697	124,15	124,15	20,00	-
02/01/2010	16	0 1698	523,77	523,77	20,00	-
02/01/2010	16	0 1393	575,55	575,55	24,00	-
02/01/2010	16	0 1394	341,26	341,26	24,00	-
02/01/2010	16	0 1395	113,44	113,44	24,00	-
02/01/2010	16	0 1396	270,57	270,57	24,00	-
02/01/2010	16	0 1398	68,88	68,88	24,00	-
02/01/2010	16	0 1399	1.031,46	1.031,46	24,00	-
02/01/2010	16	0 1400	58,55	58,55	24,00	-
02/01/2010	16	0 1401	58,13	58,13	24,00	-
02/01/2010	16	0 1402	58,35	58,35	24,00	-
02/01/2010	16	0 1403	11,00	11,00	24,00	-
19/02/2010	4	0 673	707,95	627,90	10,00	80,05
22/02/2010	4	0 674	1.500,00	1.500,00	12,00	-
28/02/2010	4	0 675	5.235,08	5.235,08	20,00	-
24/03/2010	4	0 676	47.444,58	47.444,58	12,00	-
26/04/2010	4	0 677	110.704,02	110.704,02	12,00	-
26/04/2010	4	0 662	2.186,60	2.186,60	16,00	-
26/06/2010	4	0 678	994,07	994,07	12,00	-
26/06/2010	4	0 679	899,01	899,01	12,00	-
26/05/2011	4	0 681	8.260,00	7.532,92	12,00	727,08
21/09/2011	4	0 682	1.257,62	1.098,56	12,00	159,06
10/04/2012	4	0 683	5.074,00	4.095,45	12,00	978,55
29/06/2012	4	0 684	2.010,01	1.308,13	10,00	701,88
28/11/2012	4	0 694	3.208,92	1.926,12	15,00	1.282,80
25/12/2012	4	0 686	1.178,66	851,49	12,00	327,17
28/12/2012	4	0 685	7.549,37	7.549,37	25,00	-
25/01/2013	4	0 687	3.751,00	2.672,23	12,00	1.078,77
28/02/2013	4	0 688	1.318,60	924,17	12,00	394,43
17/05/2013	4	0 690	936,70	632,32	12,00	304,38
17/05/2013	4	0 691	1.068,45	721,23	12,00	347,22
24/05/2013	4	0 689	613,23	412,29	12,00	200,94
29/06/2013	4	0 692	1.439,90	793,22	10,00	646,68
31/05/2014	4	0 693	1.134,79	1.134,79	25,00	-
05/02/2015	4	0 698	845,79	396,49	12,00	449,30
06/03/2015	4	0 695	1.352,18	620,61	12,00	731,57
06/03/2015	4	0 696	1.155,33	530,40	12,00	624,93
06/03/2015	4	0 697	1.969,88	903,96	12,00	1.065,92
30/04/2015	4	0 699	942,53	865,08	25,00	77,45
30/06/2015	4	0 700	416,30	175,03	12,00	241,27
30/06/2015	4	0 701	416,30	175,03	12,00	241,27
02/01/2016	4	0 703	1.716,00	771,72	15,00	944,28
02/01/2016	4	0 704	912,34	410,37	15,00	501,97
02/01/2016	4	0 705	912,34	410,37	15,00	501,97
07/03/2016	4	0 702	2.177,99	737,01	12,00	1.440,98
08/09/2016	4	0 706	1.213,51	336,89	12,00	876,62
23/12/2016	4	0 707	405,00	98,40	12,00	306,60
06/02/2017	4	0 709	1.385,45	525,87	20,00	859,58
08/03/2017	4	0 710	992,92	216,60	12,00	776,32
08/03/2017	4	0 711	992,92	216,60	12,00	776,32
08/03/2017	4	0 710	242,30	52,90	12,00	189,40
08/03/2017	4	0 711	242,30	52,90	12,00	189,40
23/03/2017	4	0 708	1.943,74	414,51	12,00	1.529,23
28/07/2017	4	0 712	767,27	131,53	12,00	635,74
28/07/2017	4	0 712	203,70	34,90	12,00	168,80
19/09/2017	4	0 709	372,68	95,73	20,00	276,95
31/10/2017	4	0 715	642,46	187,30	25,00	455,16
15/11/2017	4	0 715	696,96	196,55	25,00	500,41
26/12/2017	4	0 713	947,97	240,71	25,00	707,26
26/12/2017	4	0 714	947,98	240,71	25,00	707,27
12/01/2018	4	0 716	1.033,06	100,16	10,00	932,90
24/01/2018	4	0 720	957,70	107,66	12,00	850,04
24/01/2018	4	0 720	238,50	26,81	12,00	211,69
09/03/2018	4	0 717	3.376,19	330,49	12,00	3.045,70
15/03/2018	4	0 718	511,25	49,07	12,00	462,18
28/03/2018	4	0 718	164,68	15,10	12,00	149,58
19/04/2018	4	0 718	247,02	20,86	12,00	226,16
15/05/2018	4	0 719	366,63	31,41	12,00	335,22
15/05/2018	4	0 719	366,63	31,41	12,00	335,22
15/05/2018	4	0 719	366,63	31,41	12,00	335,22
15/05/2018	4	0 719	366,63	31,41	12,00	335,22

FUNDACIÓN INSTITUTO PARA LA INTEGRACIÓN SOCIAL

Memoria de las cuentas anuales del ejercicio 2018
(Expresada en euros)



Fecha	Código	Descripción	Precio de compra	Amortización acumulada	% amortización	Valor neto contable
15/05/2018	4 0 719	5 PTX BOMBA DRENA	366,63	31,41	12,00	335,22
15/05/2018	4 0 719	6 PTX BOMBA DRENA	366,63	31,41	12,00	335,22
15/05/2018	4 0 719	7 PTX BOMBA DRENA	366,63	31,41	12,00	335,22
12/06/2018	4 0 721	0 GRUA ELECTRICA	4.302,57	286,94	12,00	4.015,63
12/06/2018	4 0 721	1 GRUA ELECTRICA	1.115,11	74,38	12,00	1.040,73
07/08/2018	4 0 718	3 ARMARIO RACK 19	372,34	17,98	12,00	354,36
13/08/2018	4 0 722	0 EQUIPO AIRE MIT	5.407,97	250,50	12,00	5.157,47
06/09/2018	4 0 723	1 ICIO OBRA - CER	511,89	8,25	12,00	503,64
01/10/2018	4 0 718	4 2 CAMARAS BULLE	175,92	5,31	12,00	170,61
25/10/2018	4 0 724	0 VIDEO PORTERO I	1.363,43	38,08	15,00	1.325,35
13/11/2018	4 0 723	0 INSTALACION Y C	16.815,43	270,86	12,00	16.544,57
19/11/2018	4 0 726	0 GRUA BIPEDESTAC	847,50	11,98	12,00	835,52
19/11/2018	4 0 726	1 GRUA BIPEDESTAC	225,00	3,18	12,00	221,82
29/11/2018	4 0 724	1 1 VISUALIZADOR	229,90	3,12	15,00	226,78
05/12/2018	4 0 725	0 GRUA ELECTRICA	856,71	7,60	12,00	849,11
05/12/2018	4 0 725	1 GRUA ELECTRICA	204,17	1,81	12,00	202,36
			3.897.628,09	2.862.307,15		1.035.320,94

La presente Memoria, que amplía y comenta la información contenida en el Balance y en la Cuenta de Resultados abreviada anexos, ha sido formulada por el Presidente del Patronato en Zaragoza a 26 de marzo de 2019.

Miguel Ángel CORREAS MIR
Presidente

Alberto SERRANO LAHOZ
Secretario V.Bº.